



「建設改良費、40年超過管率、管路更新率」の 推移について

－水道統計に基づく試算結果－

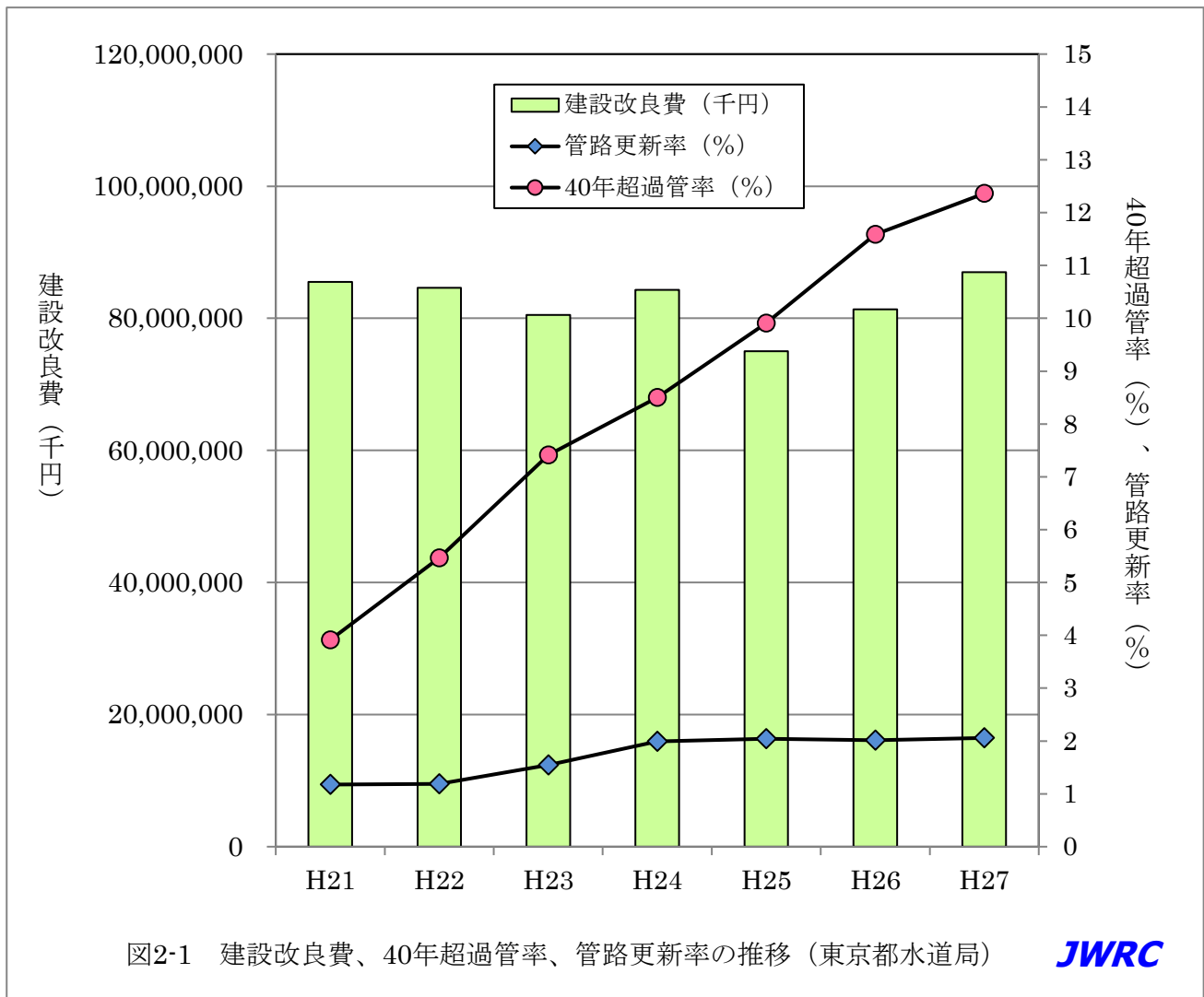
(その2)

2. 規模の大きな上水道20事業の推移

- (1) 東京都
- (2) 大阪市
- (3) 神奈川県
- (4) 千葉県
- (5) 横浜市
- (6) 名古屋市
- (7) 札幌市
- (8) 広島市
- (9) 京都市
- (10) 神戸市(市街地)
- (11) 川崎市
- (12) さいたま市
- (13) 北九州市
- (14) 福岡市
- (15) 新潟市
- (16) 仙台市
- (17) 尼崎市
- (18) 岡山市
- (19) 堺市
- (20) 浜松市

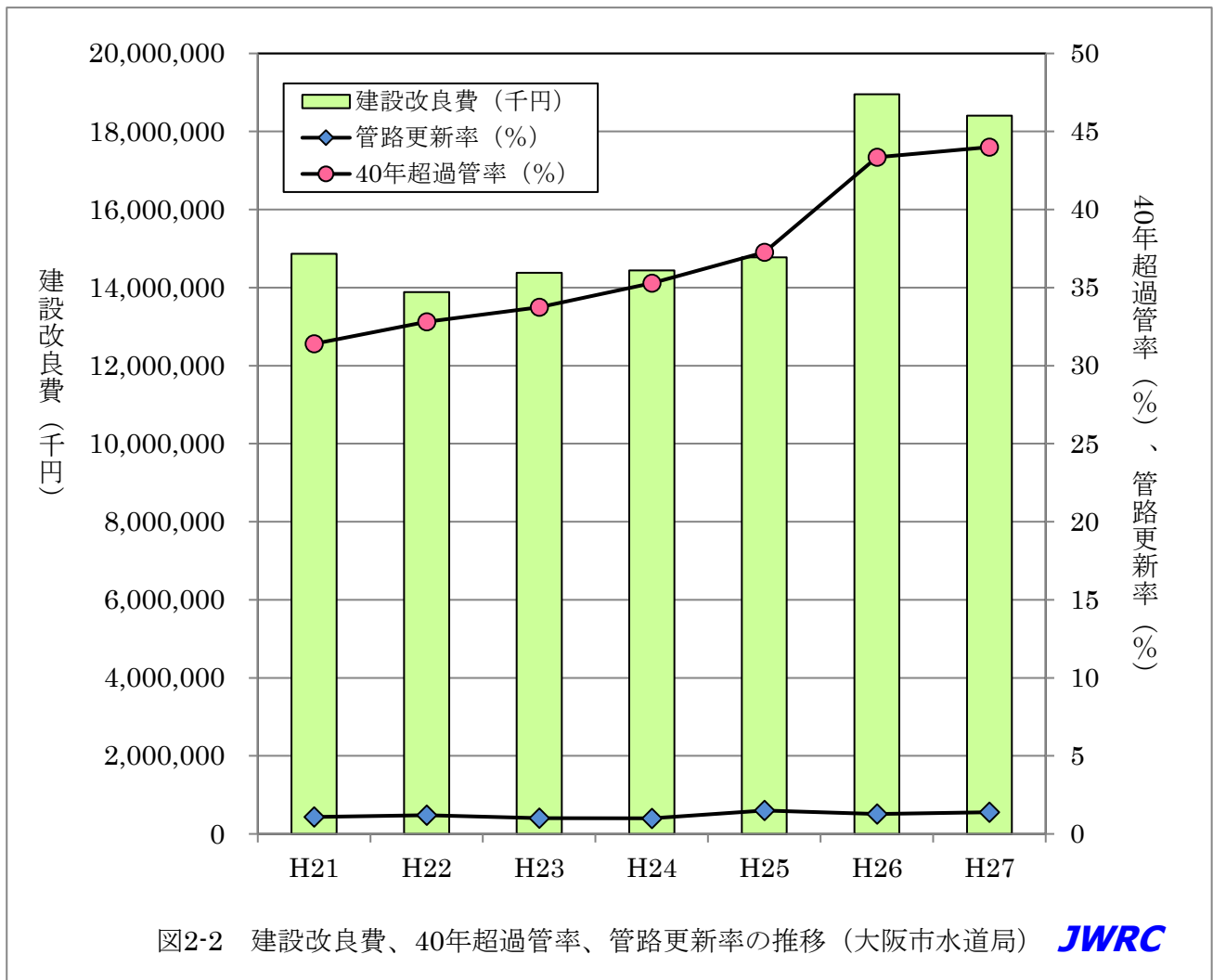
(1) 東京都

	管路更新率(%)	40年超過管率(%)	建設改良費(千円)
H21	1.18	3.91	85,528,479
H22	1.19	5.46	84,611,408
H23	1.55	7.41	80,488,561
H24	1.99	8.50	84,285,044
H25	2.04	9.91	75,034,927
H26	2.01	11.59	81,374,839
H27	2.06	12.36	86,991,363



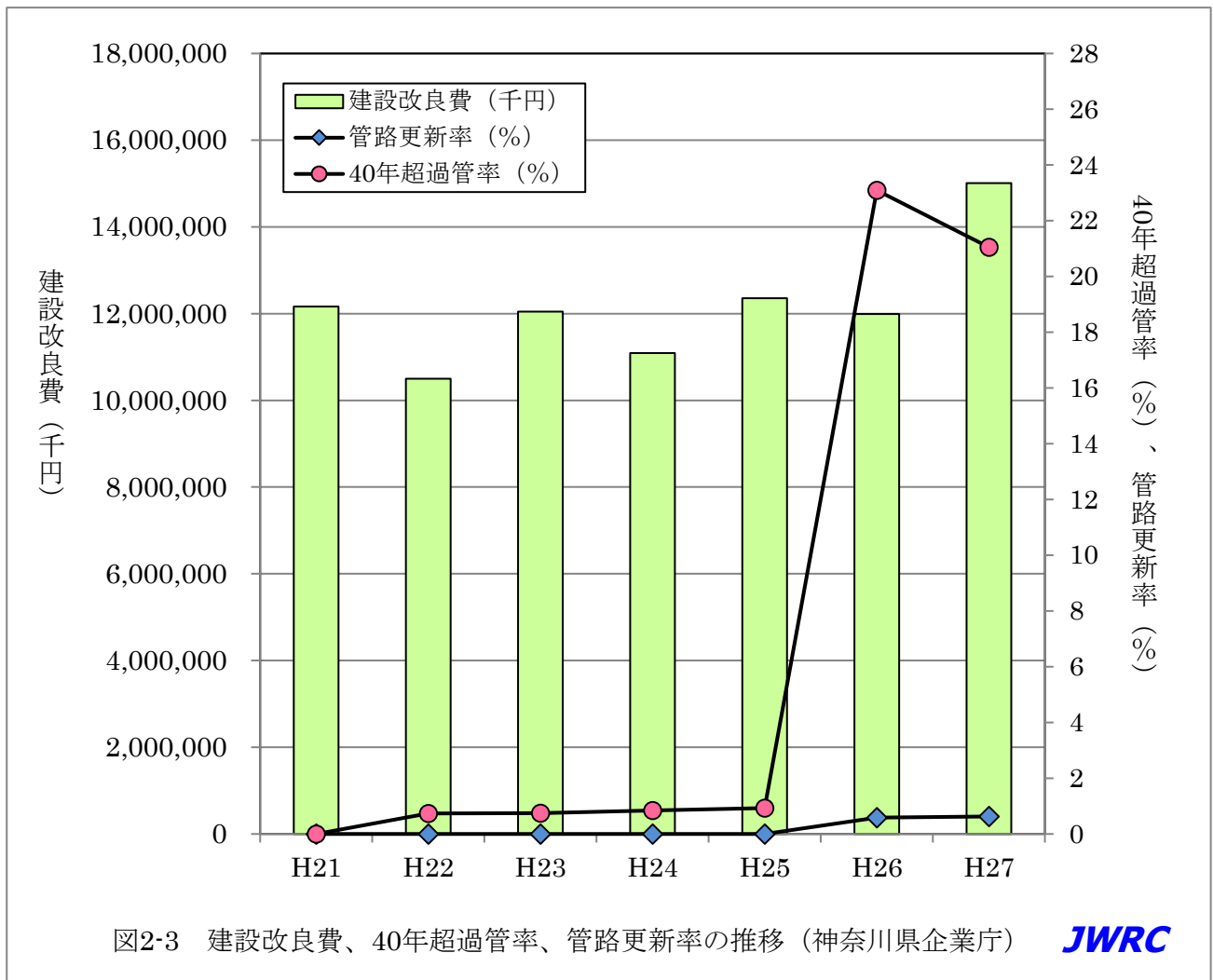
(2) 大阪市

	管路更新率(%)	40年超過管率(%)	建設改良費(千円)
H21	1.09	31.40	14,863,963
H22	1.20	32.80	13,883,035
H23	1.02	33.74	14,376,495
H24	1.00	35.29	14,438,381
H25	1.50	37.26	14,771,958
H26	1.28	43.35	18,953,146
H27	1.40	44.00	18,403,246



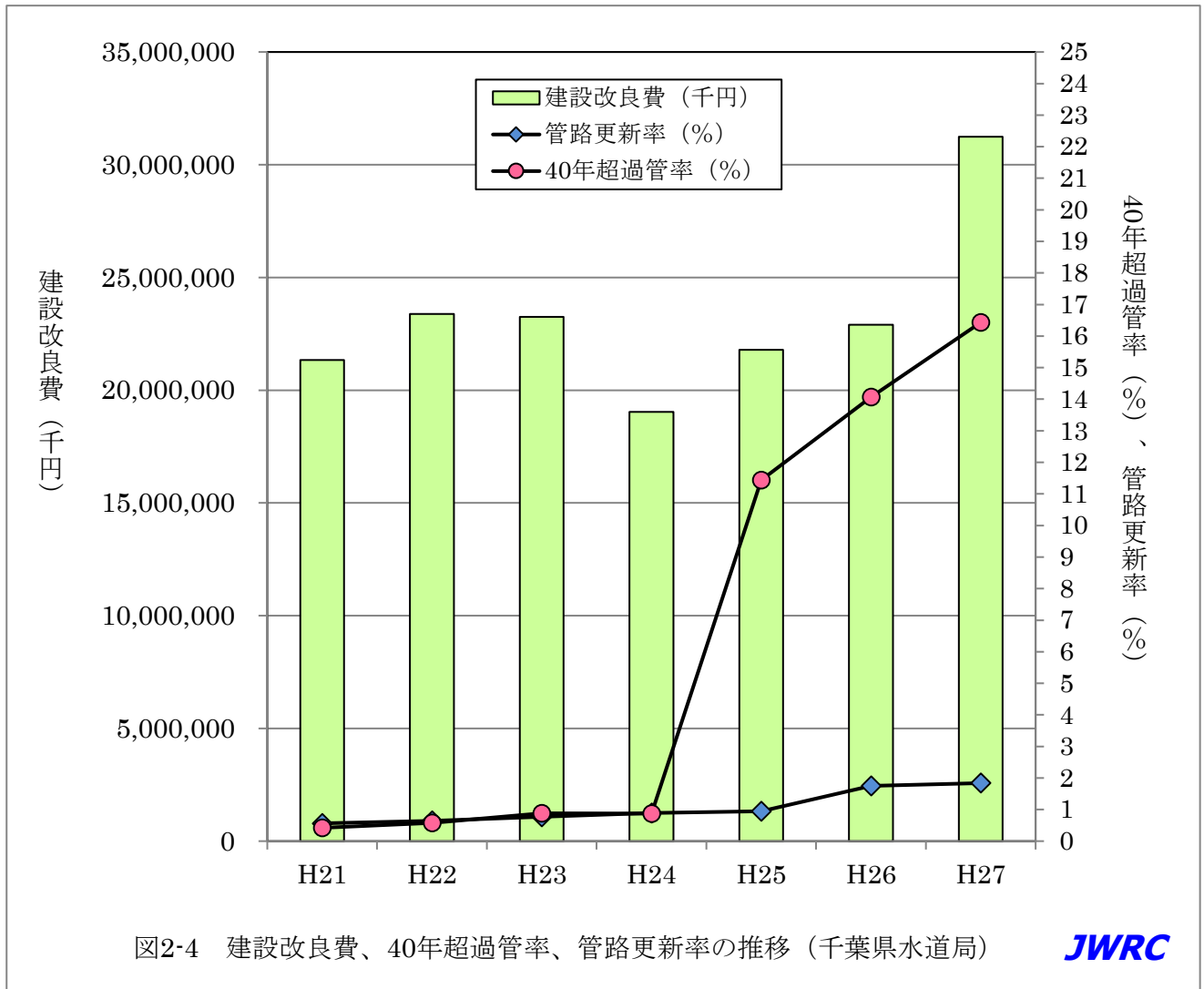
(3) 神奈川県

	管路更新率(%)	40年超過管率(%)	建設改良費(千円)
H21	0.00	0.00	12,162,354
H22	0.00	0.74	10,499,795
H23	0.00	0.74	12,047,271
H24	0.00	0.84	11,089,275
H25	0.00	0.93	12,354,335
H26	0.59	23.09	11,988,900
H27	0.63	21.05	15,012,004



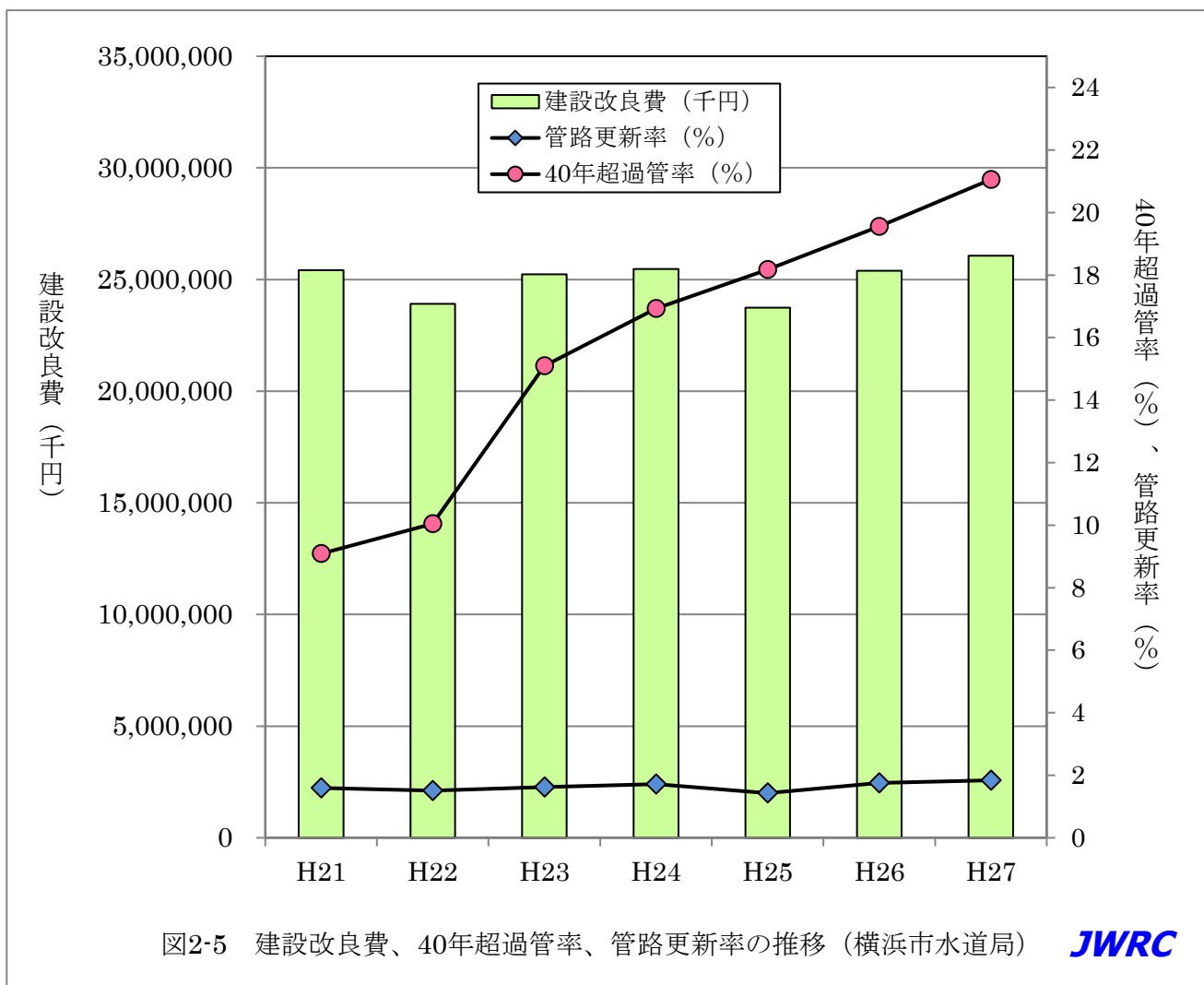
(4) 千葉県

	管路更新率(%)	40年超過管率(%)	建設改良費(千円)
H21	0.56	0.42	21,336,451
H22	0.64	0.58	23,376,237
H23	0.77	0.88	23,246,342
H24	0.89	0.87	19,043,325
H25	0.95	11.44	21,796,239
H26	1.75	14.07	22,897,868
H27	1.84	16.43	31,235,694



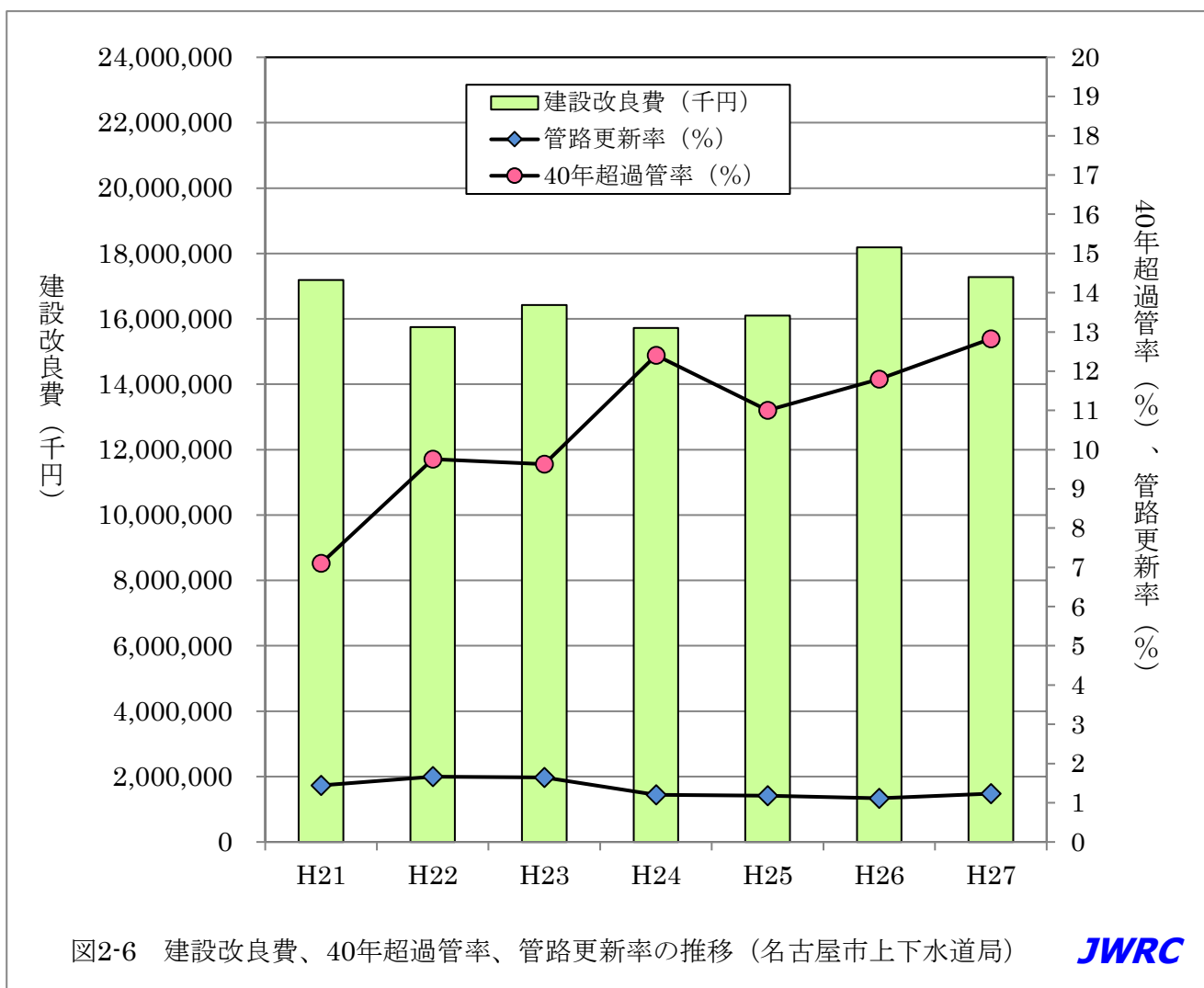
(5) 横浜市

	管路更新率(%)	40年超過管率(%)	建設改良費(千円)
H21	1.59	9.09	25,418,894
H22	1.51	10.04	23,913,464
H23	1.62	15.10	25,236,203
H24	1.71	16.93	25,466,619
H25	1.43	18.17	23,740,242
H26	1.75	19.55	25,396,095
H27	1.84	21.06	26,071,480



(6) 名古屋市

	管路更新率(%)	40年超過管率(%)	建設改良費(千円)
H21	1.44	7.10	17,189,614
H22	1.66	9.76	15,746,633
H23	1.64	9.63	16,423,253
H24	1.20	12.40	15,720,016
H25	1.18	11.00	16,098,578
H26	1.11	11.80	18,184,839
H27	1.23	12.83	17,277,259



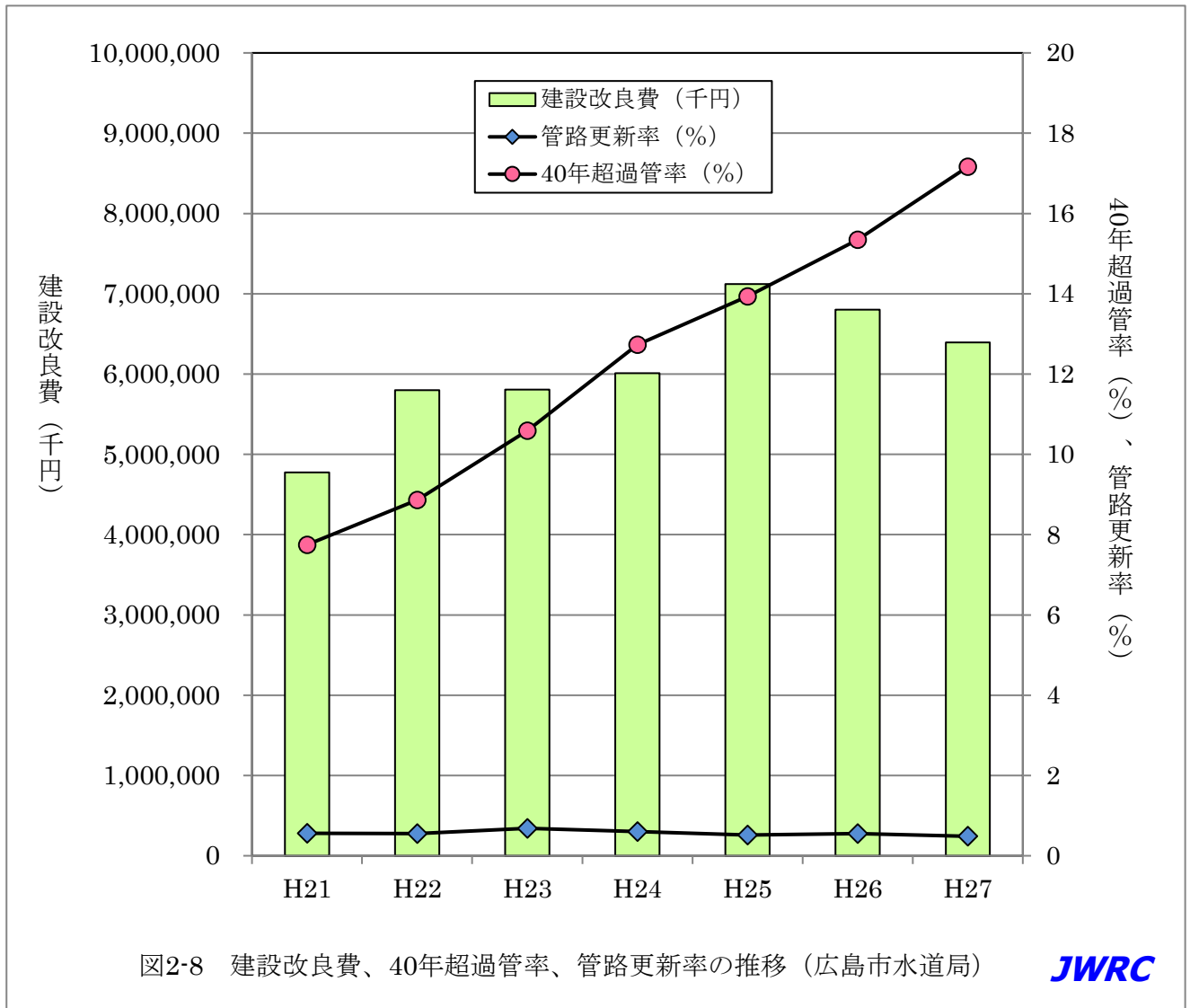
(7) 札幌市

	管路更新率(%)	40年超過管率(%)	建設改良費(千円)
H21	0.93	0.73	7,714,375
H22	0.93	1.47	8,992,672
H23	0.83	2.56	9,295,799
H24	0.89	4.11	9,513,457
H25	1.13	5.94	10,948,755
H26	1.13	7.51	13,430,983
H27	1.29	8.73	16,148,824



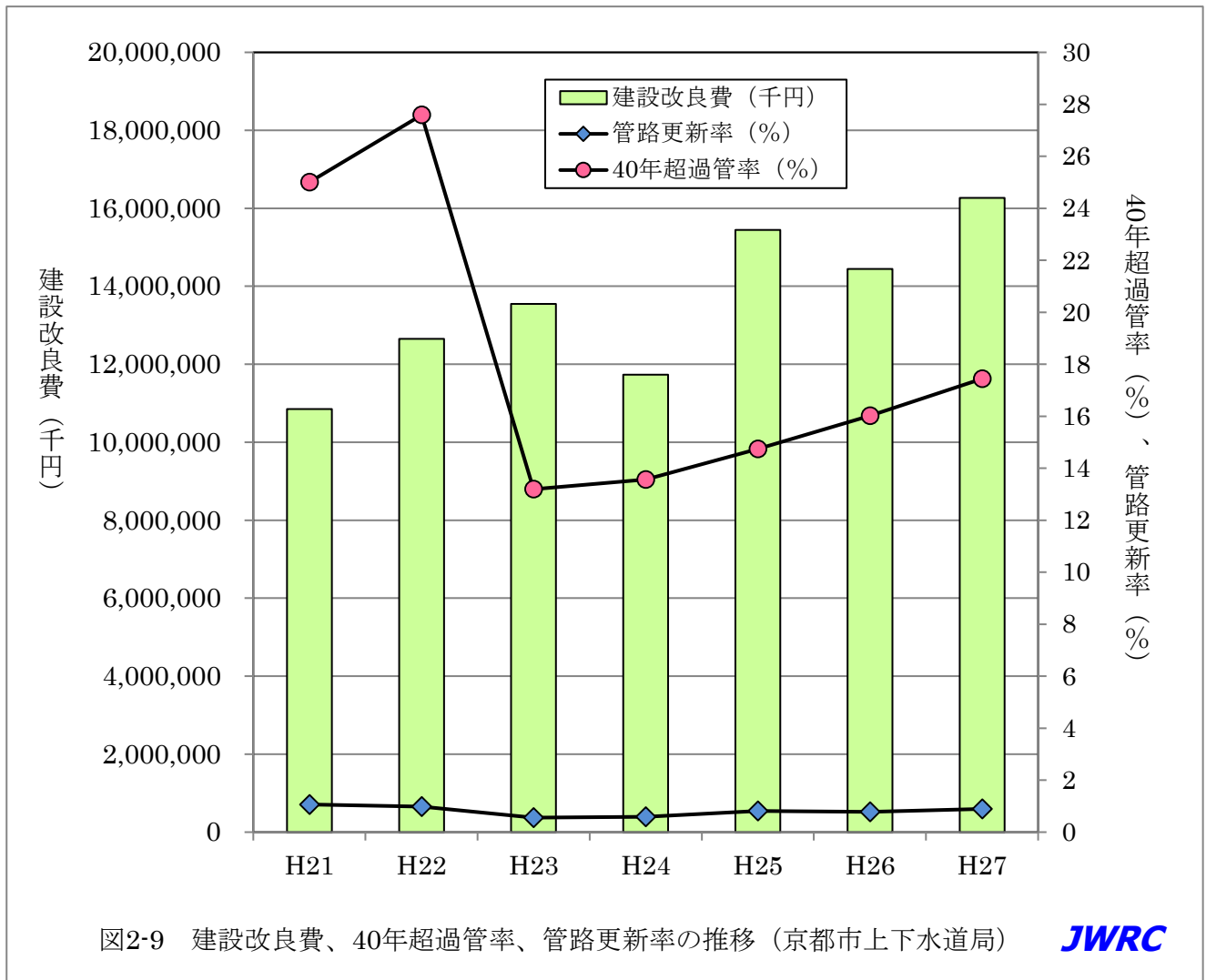
(8) 広島市

	管路更新率(%)	40年超過管率(%)	建設改良費(千円)
H21	0.56	7.75	4,773,981
H22	0.55	8.86	5,800,506
H23	0.68	10.59	5,807,007
H24	0.60	12.73	6,011,397
H25	0.51	13.94	7,120,373
H26	0.55	15.34	6,802,428
H27	0.49	17.16	6,394,474



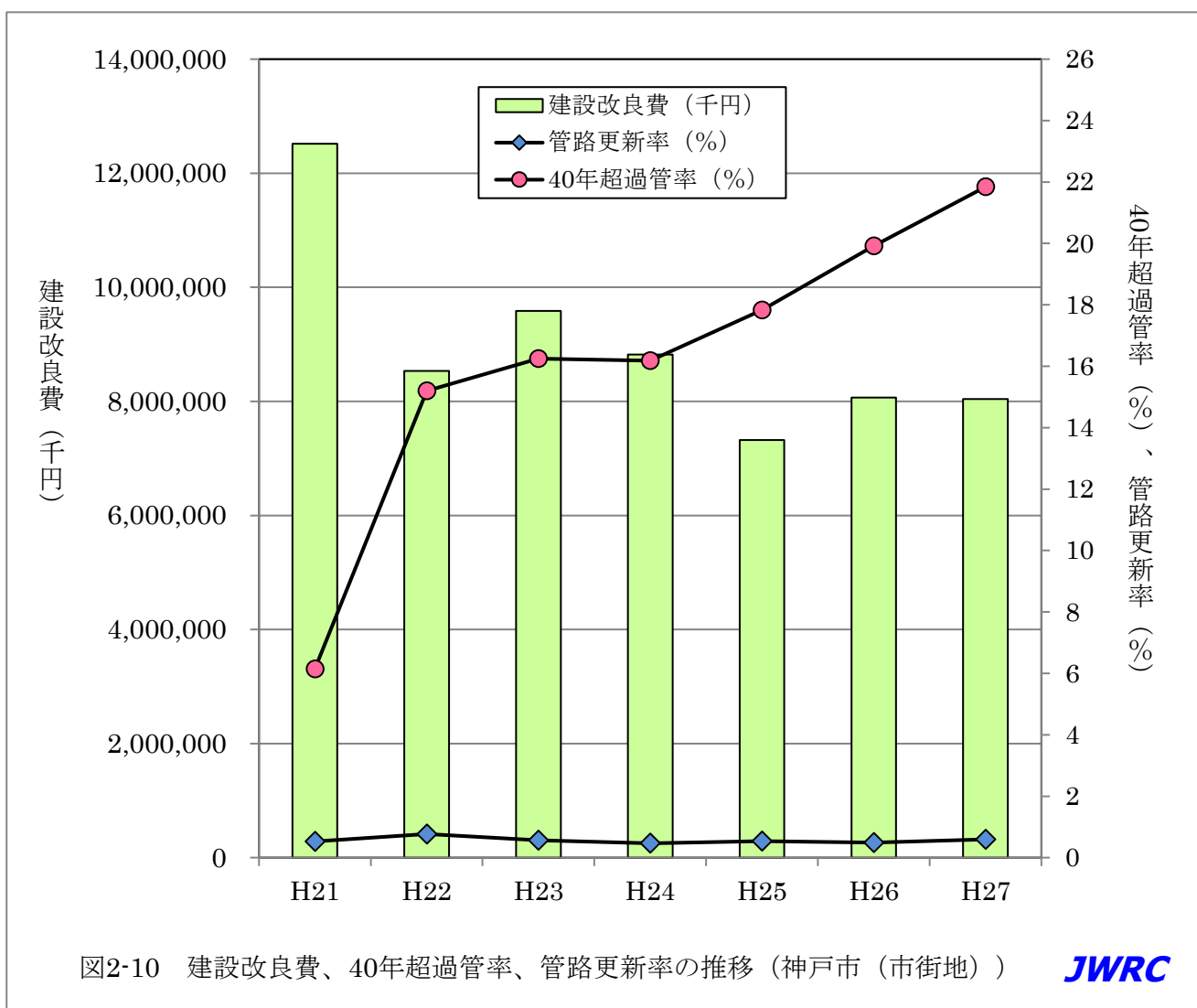
(9) 京都市

	管路更新率(%)	40年超過管率(%)	建設改良費(千円)
H21	1.06	25.00	10,848,269
H22	0.99	27.59	12,654,740
H23	0.56	13.19	13,548,859
H24	0.59	13.57	11,735,395
H25	0.81	14.75	15,442,852
H26	0.78	16.02	14,444,169
H27	0.90	17.45	16,268,509



(10) 神戸市 (市街地)

	管路更新率(%)	40年超過管率(%)	建設改良費(千円)
H21	0.53	6.15	12,516,206
H22	0.77	15.20	8,533,434
H23	0.56	16.25	9,587,396
H24	0.47	16.18	8,822,475
H25	0.54	17.83	7,320,085
H26	0.49	19.91	8,068,219
H27	0.59	21.84	8,042,811



配信先変更のご連絡等について

「JWRC水道ホットニュース」配信先の変更・追加・停止、その他ご意見、ご要望等がございましたら、会員様名、担当者様名、所属名、連絡先電話番号をご記入の上、下記までE-メールにてご連絡をお願いいたします。

〒105-0001 東京都港区虎ノ門2-8-1 虎ノ門電気ビル2F (公財) 水道技術研究センター ホットニュース担当

E-MAIL : jwrchot@jwrc-net.or.jp

TEL 03-3597-0214 FAX 03-3597-0215

また、ご連絡いただいた個人情報は、当センターからのお知らせの配信業務以外には一切使用いたしません。

水道ホットニュースのバックナンバーについて

水道ホットニュースのバックナンバー（第58号以降）は、下記アドレスでご覧になれます。

バックナンバー一覧 <http://www.jwrc-net.or.jp/hotnews/hotnews-h29.html>

水道ホットニュースの引用・転載について

水道ホットニュースの引用・転載等を希望される方は、上記ホットニュース担当までご連絡をお願いいたします。

なお、個別の企業・商品・技術等の広告にはご利用いただけません。