



## 「建設改良費、40年超過管率、管路更新率」の 推移について

—水道統計に基づく試算結果—

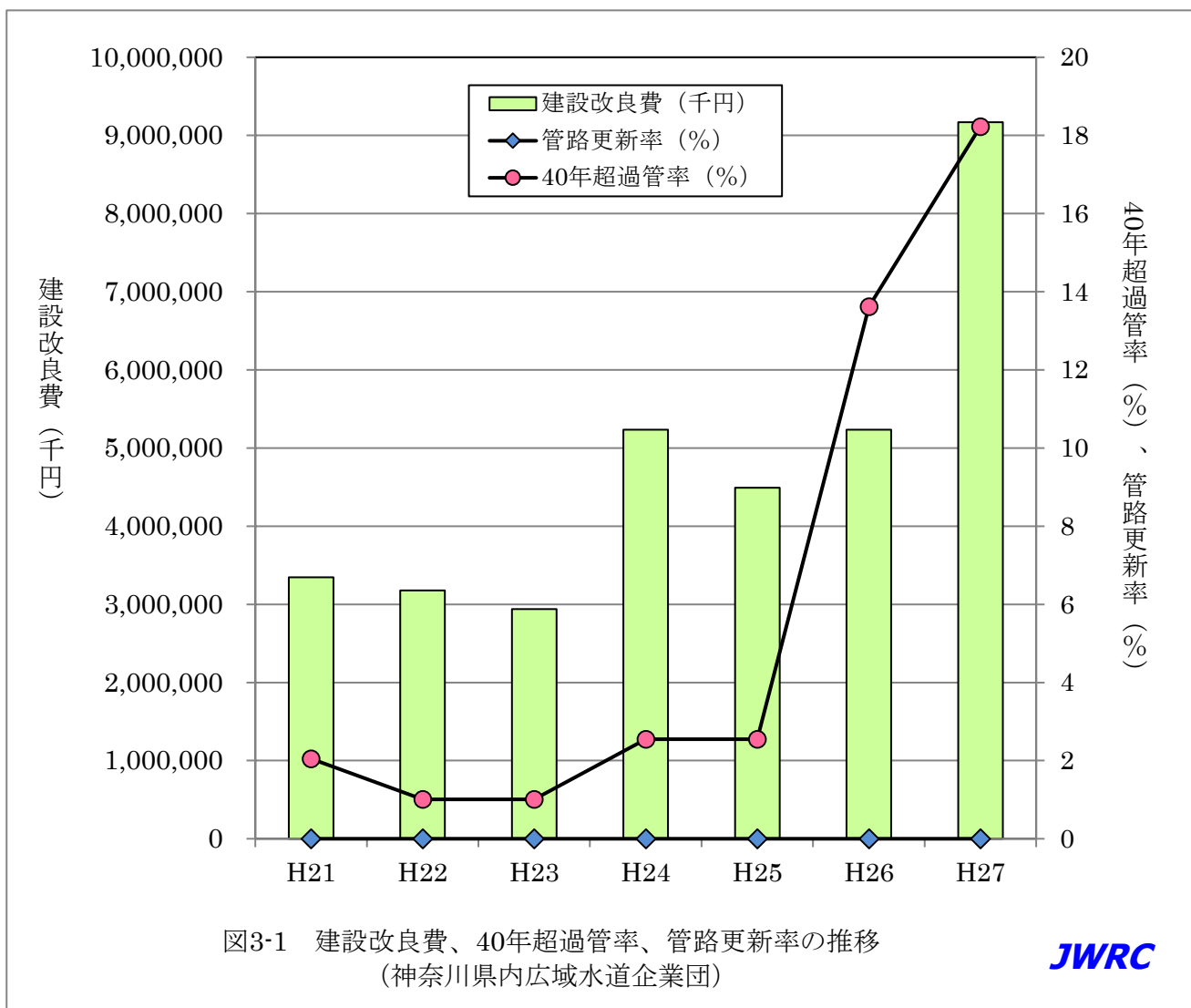
(その4)

### 3. 規模の大きな水道用水供給10事業の推移

- (1) 神奈川県内広域水道企業団
- (2) 埼玉県
- (3) 愛知県
- (4) 大阪広域水道企業団
- (5) 阪神水道企業団
- (6) 兵庫県
- (7) 沖縄県
- (8) 宮城県(仙南・仙塩)
- (9) 北千葉広域水道企業団
- (10) 大井川広域水道企業団

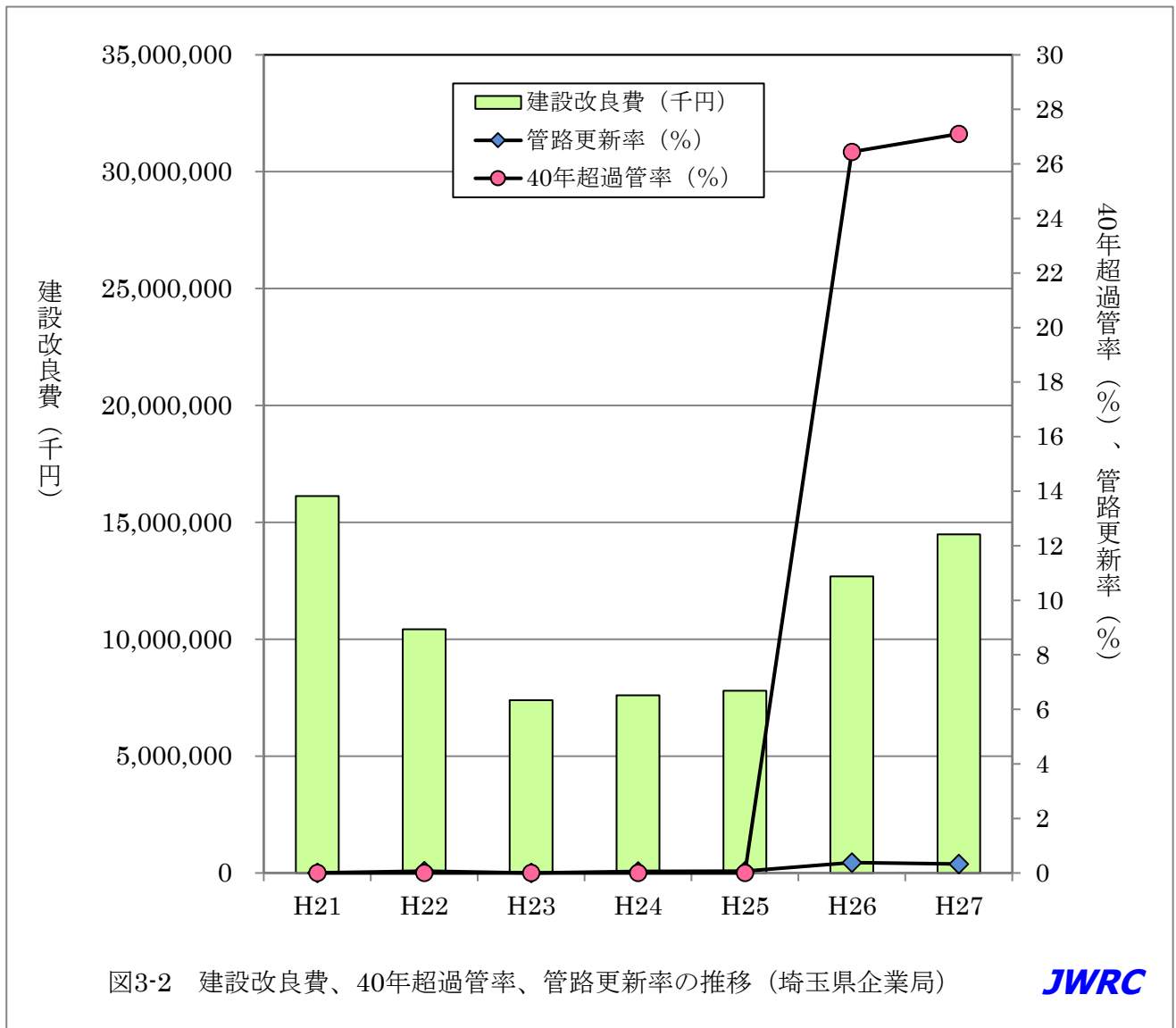
(1) 神奈川県内広域水道企業団

|     | 管路更新率(%) | 40年超過管率(%) | 建設改良費(千円) |
|-----|----------|------------|-----------|
| H21 | 0.00     | 2.05       | 3,346,536 |
| H22 | 0.00     | 1.01       | 3,178,278 |
| H23 | 0.00     | 1.01       | 2,939,111 |
| H24 | 0.00     | 2.55       | 5,233,326 |
| H25 | 0.00     | 2.55       | 4,491,974 |
| H26 | 0.00     | 13.62      | 5,233,461 |
| H27 | 0.00     | 18.23      | 9,170,731 |



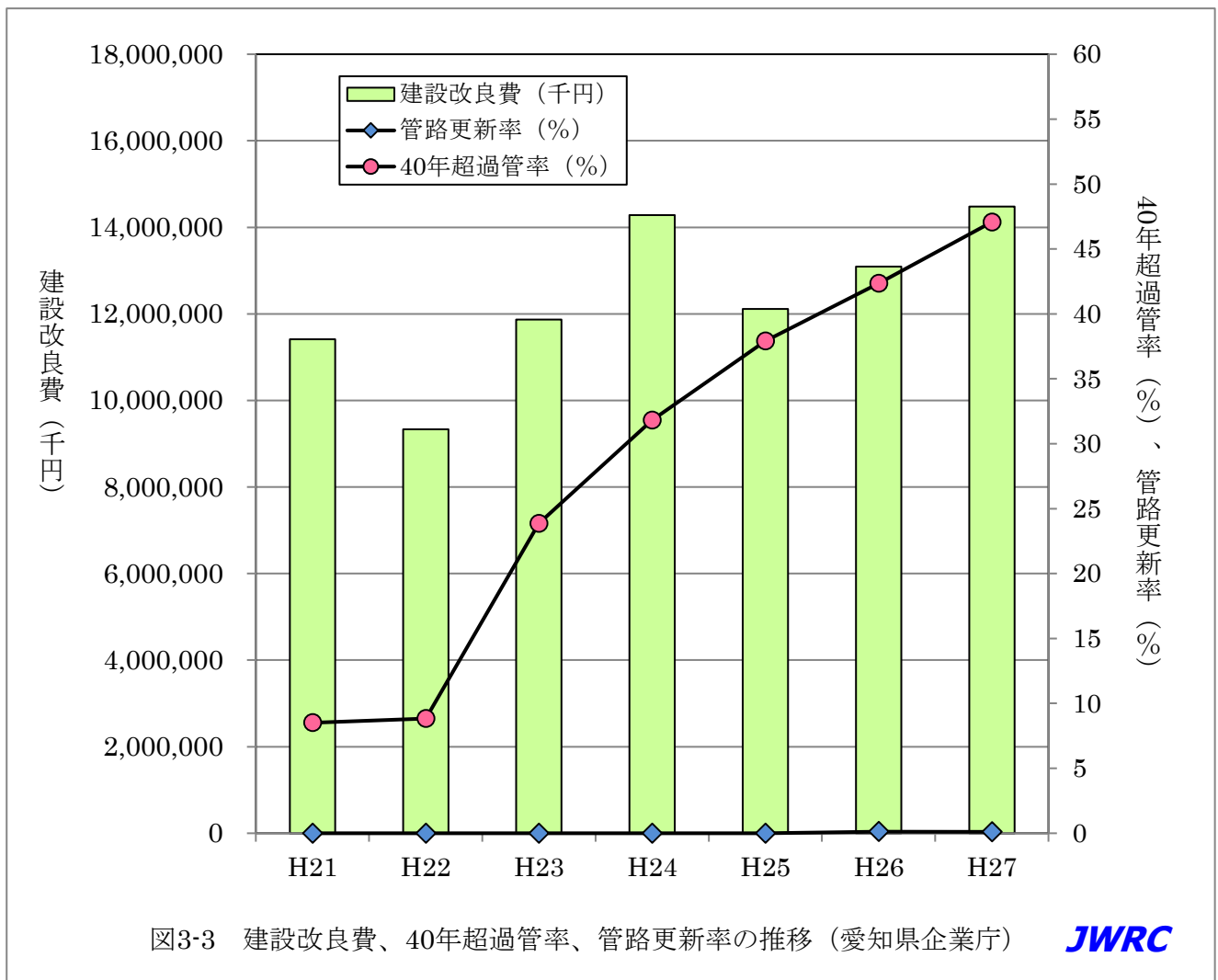
(2) 埼玉県

|     | 管路更新率(%) | 40年超過管率(%) | 建設改良費(千円)  |
|-----|----------|------------|------------|
| H21 | 0.01     | 0.00       | 16,121,427 |
| H22 | 0.07     | 0.00       | 10,431,495 |
| H23 | 0.00     | 0.00       | 7,393,794  |
| H24 | 0.06     | 0.00       | 7,603,215  |
| H25 | 0.07     | 0.00       | 7,797,800  |
| H26 | 0.38     | 26.45      | 12,683,824 |
| H27 | 0.33     | 27.10      | 14,488,853 |



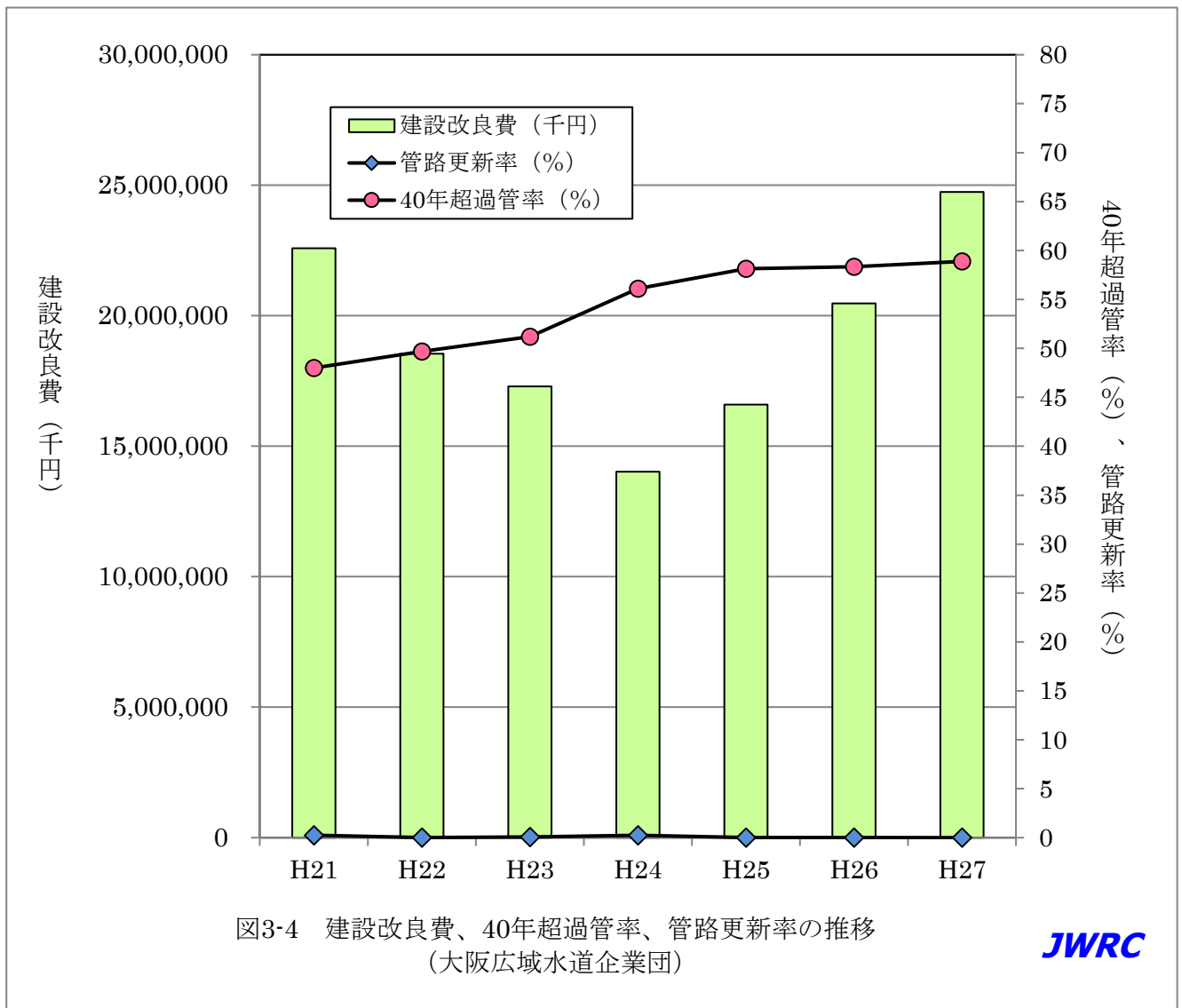
(3) 愛知県

|     | 管路更新率(%) | 40年超過管率(%) | 建設改良費(千円)  |
|-----|----------|------------|------------|
| H21 | 0.00     | 8.51       | 11,413,902 |
| H22 | 0.00     | 8.84       | 9,336,119  |
| H23 | 0.00     | 23.85      | 11,869,367 |
| H24 | 0.00     | 31.80      | 14,283,791 |
| H25 | 0.00     | 37.90      | 12,111,750 |
| H26 | 0.12     | 42.35      | 13,091,829 |
| H27 | 0.11     | 47.07      | 14,478,071 |



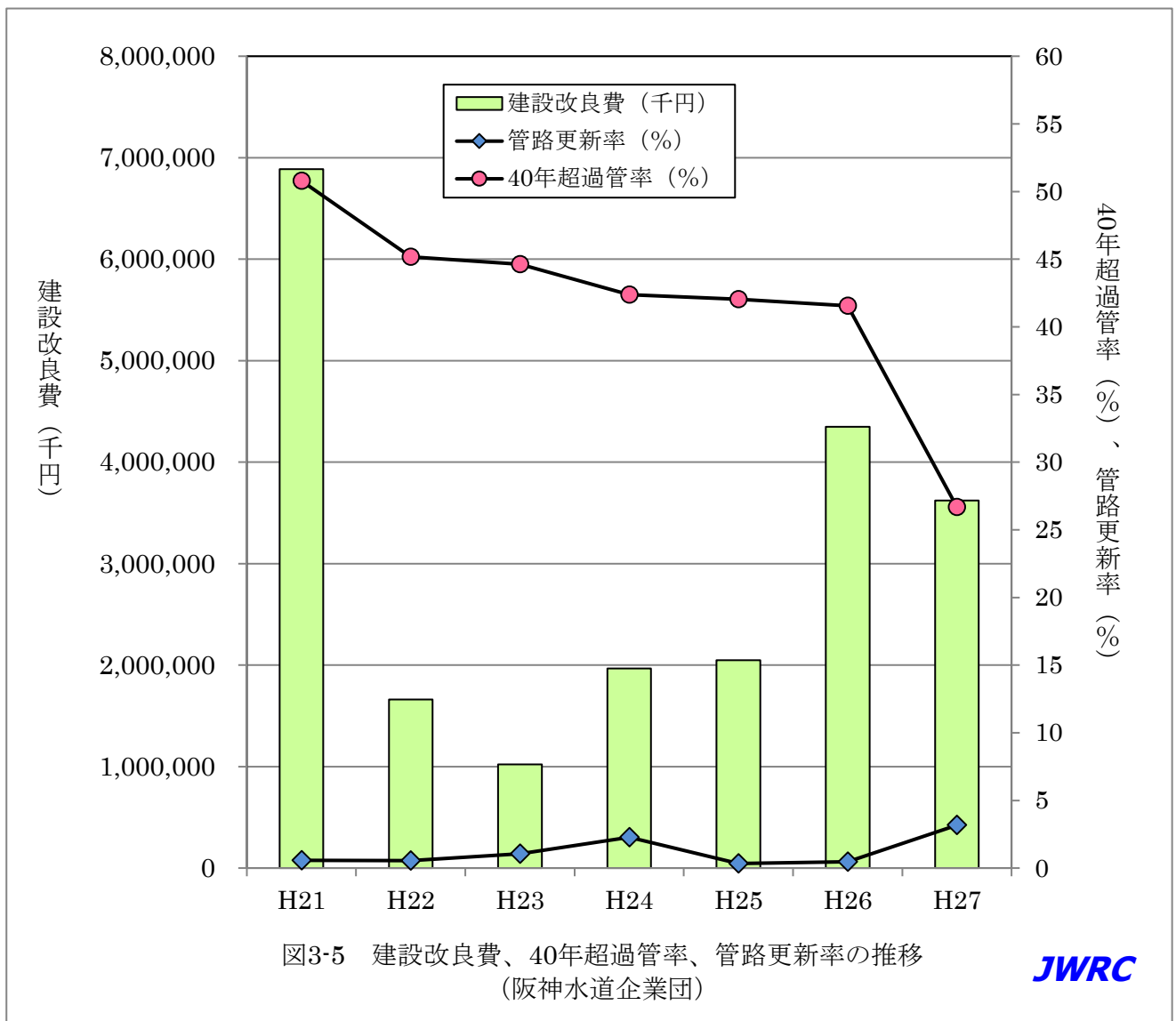
(4) 大阪広域水道企業団

|     | 管路更新率(%) | 40年超過管率(%) | 建設改良費(千円)  |
|-----|----------|------------|------------|
| H21 | 0.25     | 47.99      | 22,585,327 |
| H22 | 0.02     | 49.67      | 18,539,908 |
| H23 | 0.06     | 51.18      | 17,296,681 |
| H24 | 0.23     | 56.09      | 14,028,316 |
| H25 | 0.03     | 58.12      | 16,593,190 |
| H26 | 0.01     | 58.35      | 20,470,020 |
| H27 | 0.00     | 58.88      | 24,745,813 |



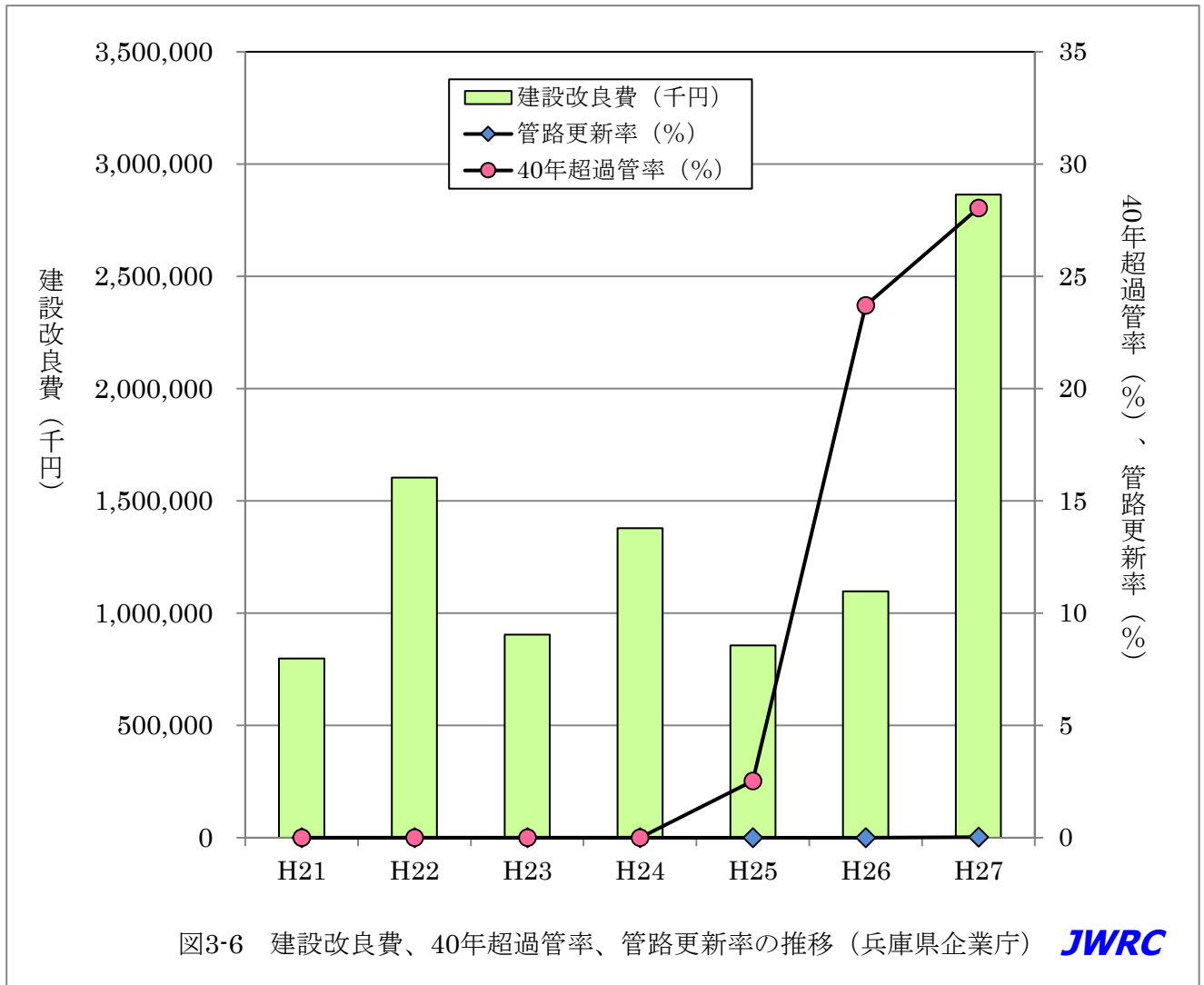
(5) 阪神水道企業団

|     | 管路更新率(%) | 40年超過管率(%) | 建設改良費(千円) |
|-----|----------|------------|-----------|
| H21 | 0.57     | 50.79      | 6,888,080 |
| H22 | 0.55     | 45.18      | 1,661,085 |
| H23 | 1.05     | 44.62      | 1,021,177 |
| H24 | 2.28     | 42.38      | 1,967,701 |
| H25 | 0.34     | 42.04      | 2,049,078 |
| H26 | 0.47     | 41.56      | 4,349,815 |
| H27 | 3.17     | 26.69      | 3,620,921 |



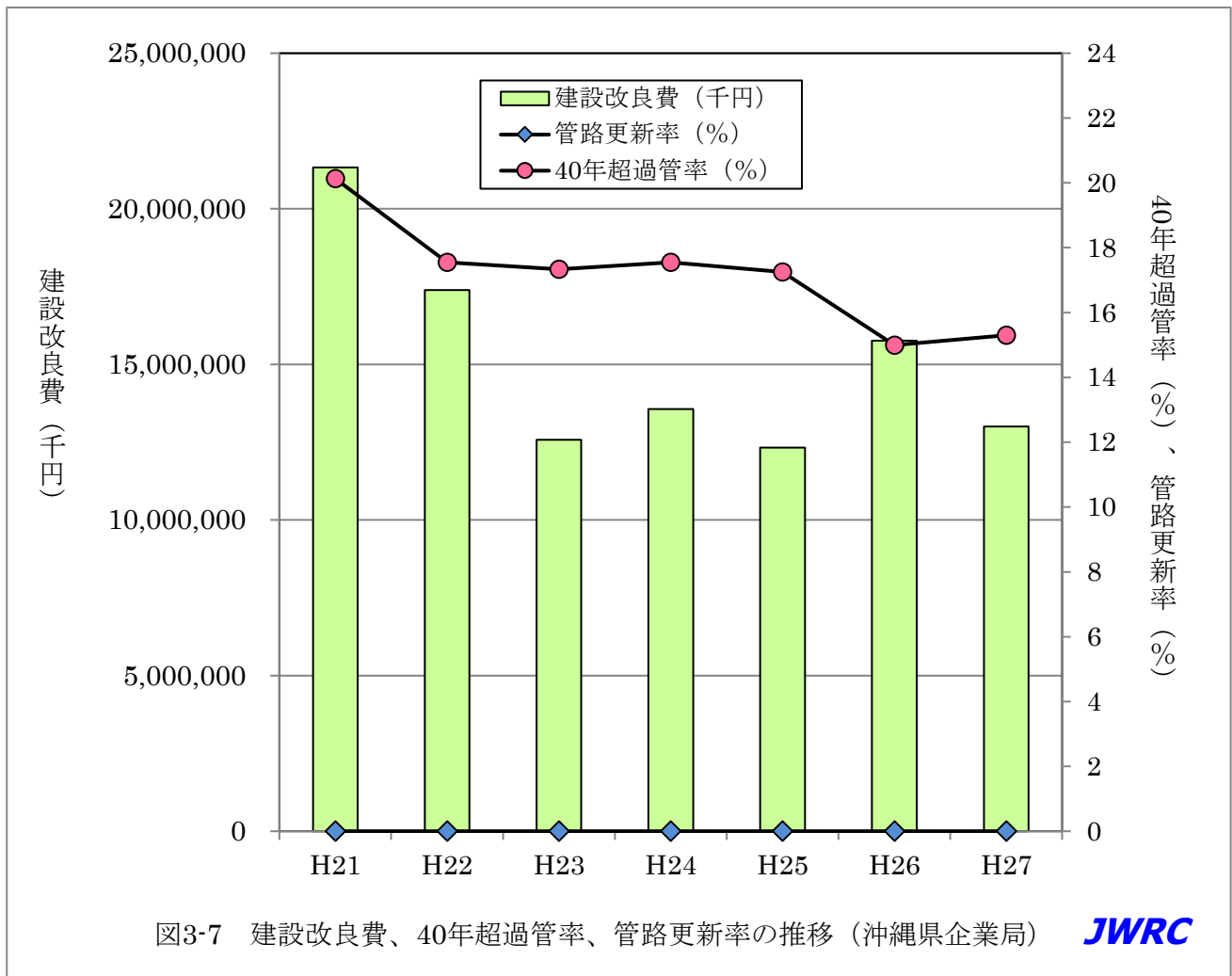
(6) 兵庫県

|     | 管路更新率(%) | 40年超過管率(%) | 建設改良費(千円) |
|-----|----------|------------|-----------|
| H21 | 0.00     | 0.00       | 798,738   |
| H22 | 0.00     | 0.00       | 1,603,754 |
| H23 | 0.00     | 0.00       | 904,698   |
| H24 | 0.00     | 0.00       | 1,378,215 |
| H25 | 0.00     | 2.53       | 856,281   |
| H26 | 0.00     | 23.71      | 1,097,341 |
| H27 | 0.03     | 28.04      | 2,864,256 |



(7) 沖縄県

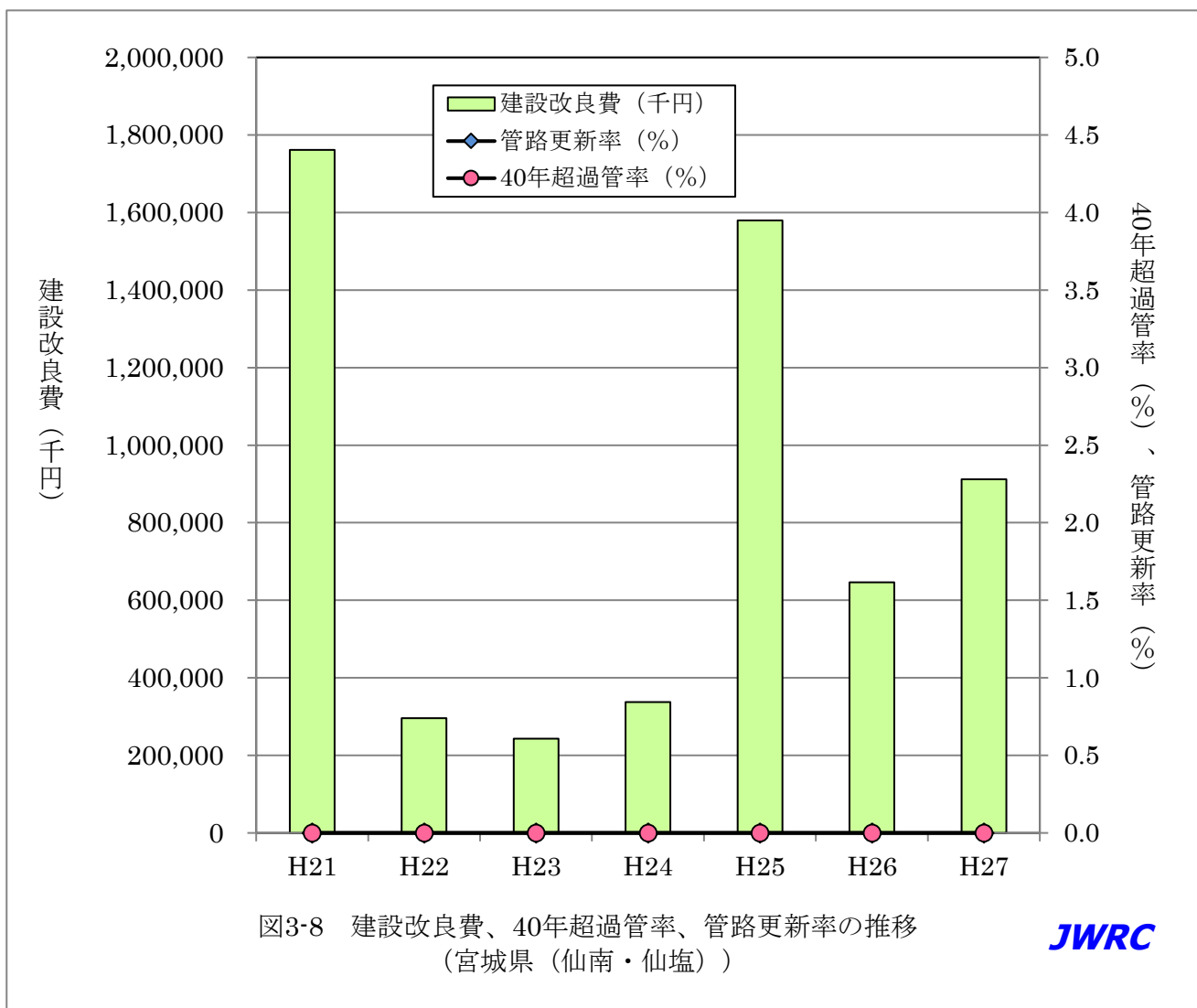
|     | 管路更新率(%) | 40年超過管率(%) | 建設改良費(千円)  |
|-----|----------|------------|------------|
| H21 | 0.00     | 20.13      | 21,326,351 |
| H22 | 0.00     | 17.55      | 17,387,640 |
| H23 | 0.00     | 17.33      | 12,576,124 |
| H24 | 0.00     | 17.55      | 13,564,922 |
| H25 | 0.00     | 17.25      | 12,329,478 |
| H26 | 0.00     | 15.00      | 15,763,623 |
| H27 | 0.00     | 15.30      | 13,002,157 |





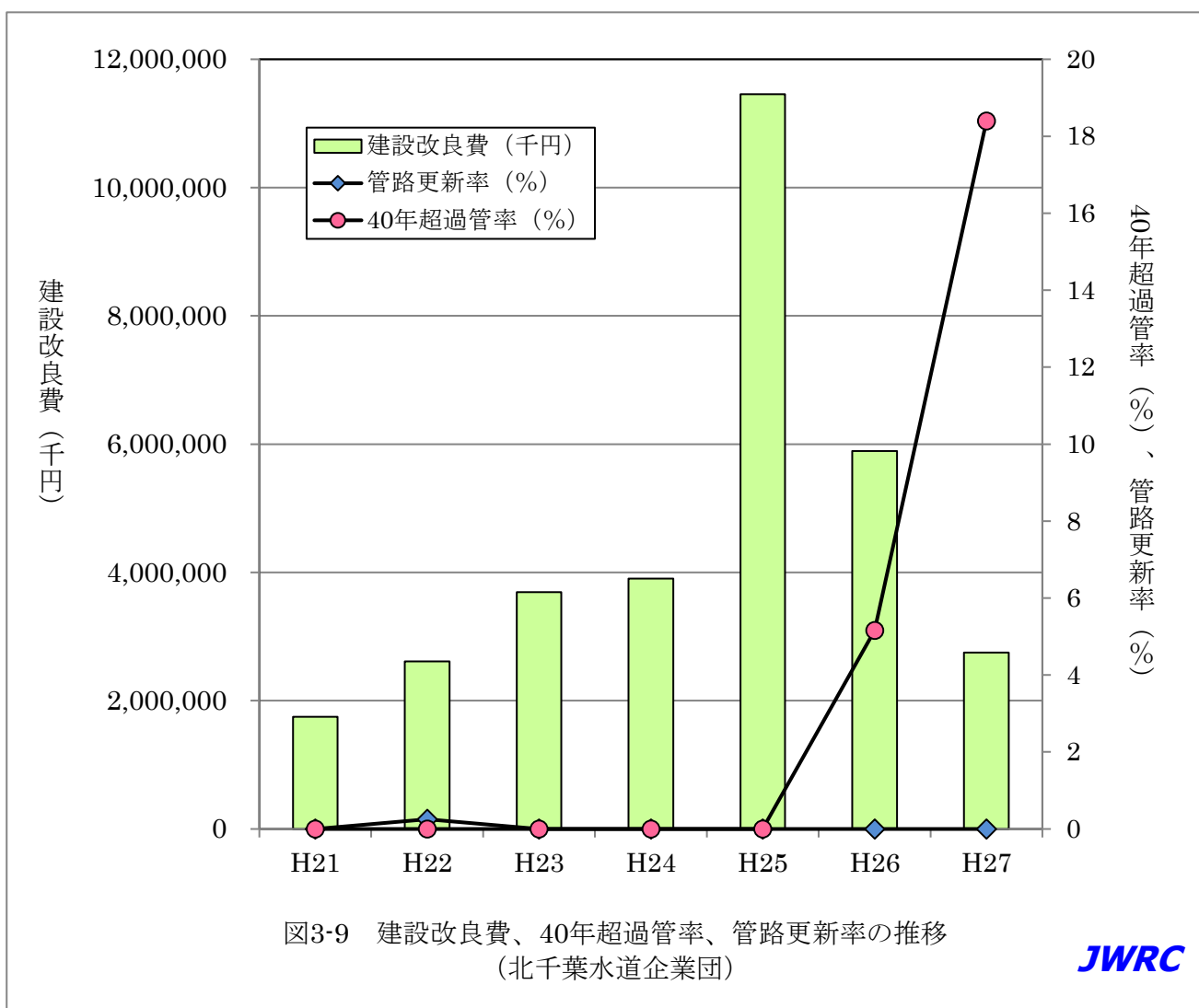
(8) 宮城県 (仙南・仙塩)

|     | 管路更新率(%) | 40年超過管率(%) | 建設改良費(千円) |
|-----|----------|------------|-----------|
| H21 | 0.00     | 0.00       | 1,761,223 |
| H22 | 0.00     | 0.00       | 295,927   |
| H23 | 0.00     | 0.00       | 243,439   |
| H24 | 0.00     | 0.00       | 337,576   |
| H25 | 0.00     | 0.00       | 1,579,169 |
| H26 | 0.00     | 0.00       | 646,009   |
| H27 | 0.00     | 0.00       | 912,434   |



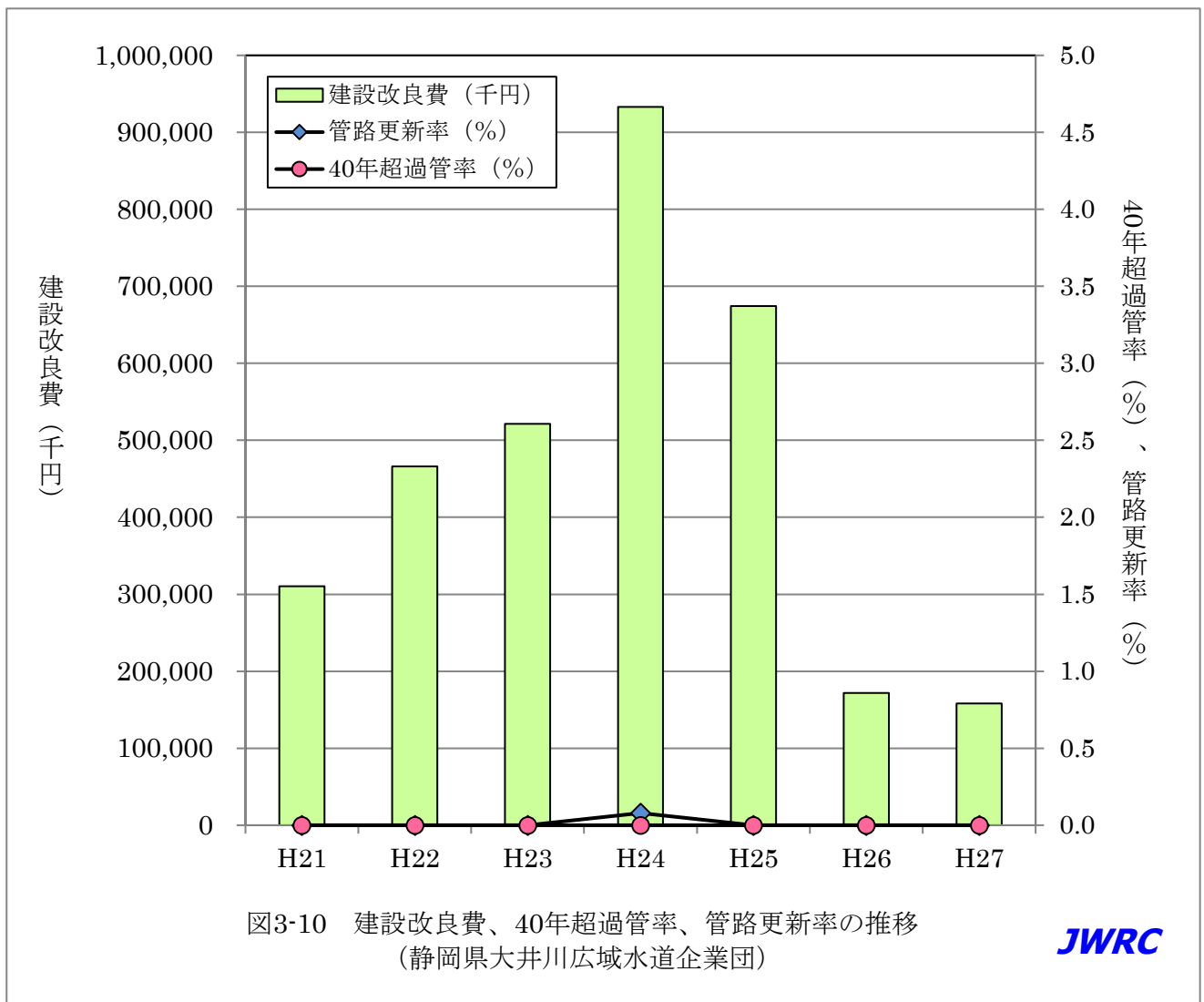
(9) 北千葉広域水道企業団

|     | 管路更新率(%) | 40年超過管率(%) | 建設改良費(千円)  |
|-----|----------|------------|------------|
| H21 | 0.00     | 0.00       | 1,748,382  |
| H22 | 0.25     | 0.00       | 2,610,544  |
| H23 | 0.00     | 0.00       | 3,692,449  |
| H24 | 0.00     | 0.00       | 3,902,810  |
| H25 | 0.00     | 0.00       | 11,454,427 |
| H26 | 0.00     | 5.15       | 5,893,977  |
| H27 | 0.00     | 18.39      | 2,752,475  |



(10) 大井川広域水道企業団

|     | 管路更新率(%) | 40年超過管率(%) | 建設改良費(千円) |
|-----|----------|------------|-----------|
| H21 | 0.00     | 0.00       | 310,352   |
| H22 | 0.00     | 0.00       | 465,972   |
| H23 | 0.00     | 0.00       | 521,283   |
| H24 | 0.08     | 0.00       | 933,078   |
| H25 | 0.00     | 0.00       | 674,467   |
| H26 | 0.00     | 0.00       | 171,687   |
| H27 | 0.00     | 0.00       | 158,263   |



### 配信先変更のご連絡等について

「JWRC水道ホットニュース」配信先の変更・追加・停止、その他ご意見、ご要望等がございましたら、会員様名、担当者様名、所属名、連絡先電話番号をご記入の上、下記までE-メールにてご連絡をお願いいたします。  
〒105-0001 東京都港区虎ノ門2-8-1 虎ノ門電気ビル2F (公財) 水道技術研究センター ホットニュース担当

E-MAIL : [jwrchot@jwrc-net.or.jp](mailto:jwrchot@jwrc-net.or.jp)

TEL 03-3597-0214 FAX 03-3597-0215

また、ご連絡いただいた個人情報は、当センターからのお知らせの配信業務以外には一切使用いたしません。

### 水道ホットニュースのバックナンバーについて

水道ホットニュースのバックナンバー（第58号以降）は、下記アドレスでご覧になれます。

バックナンバー一覧 <http://www.jwrc-net.or.jp/hotnews/hotnews-h29.html>

### 水道ホットニュースの引用・転載について

水道ホットニュースの引用・転載等を希望される方は、上記ホットニュース担当までご連絡をお願いいたします。  
なお、個別の企業・商品・技術等の広告にはご利用いただけません。