

(公財)水道技術研究センター
 〒105-0001 東京都港区虎ノ門2-8-1
 虎ノ門電気ビル2F
 TEL 03-3597-0214, FAX 03-3597-0215
 E-mail jwrchot@jwrc-net.or.jp
 URL <http://www.jwrc-net.or.jp>

平成23年度における配水池耐震施設率 —水道統計に基づく試算結果(その2)—

4. 上水道1,429事業の配水池耐震施設率等(平成23年度)

4.1 平成23年度、都道府県順

下表は、平成23年度における上水道1,429事業の配水池耐震施設率等を都道府県順に示したものである。

[上水道1,429事業の配水池耐震施設率等(平成23年度)—都道府県順—]

都道府県名	事業主体名	現在給水人口(人)	ランクAでL2対応の配水池(有効)容量(m3)	配水池(有効)容量合計(m3)	H23配水池耐震施設率(%)
北海道	函館市	262,529	6,000	69,020	8.69
北海道	岩見沢市	88,950	435	17,622	2.47
北海道	小樽市	130,502	1,020	38,140	2.67
北海道	室蘭市	92,957	1,250	33,140	3.77
北海道	稚内市	37,740	180	25,107	0.72
北海道	留萌市	23,784	12,402	12,402	100.00
北海道	釧路市	178,641	22,000	45,500	48.35
北海道	広尾町	6,401	0	2,280	0.00
北海道	夕張市	10,512	240	7,865	3.05
北海道	浦河町	11,256	0	5,806	0.00
北海道	北斗市(上磯)	35,572	6,600	9,400	70.21
北海道	紋別市	22,861	0	8,540	0.00
北海道	札幌市	1,913,686	343,680	450,040	76.37
北海道	木古内町	4,957	0	1,722	0.00
北海道	旭川市	327,321	6,400	73,970	8.65
北海道	枝幸町	5,961	0	4,151	0.00
北海道	美幌町	20,371	0	5,274	0.00
北海道	中標津町	20,552	2,160	5,380	40.15
北海道	苫小牧市	172,376	6,240	38,660	16.14
北海道	増毛町	4,238	0	1,310	0.00
北海道	余市町	20,292	0	6,722	0.00
北海道	北見市(北見)	105,446	5,870	24,590	23.87
北海道	本別町	5,563	0	2,118	0.00

北海道	様似町	4,743	0	1,475	0.00
北海道	白糠町	8,712	1,800	3,660	49.18
北海道	羽幌町	7,110	0	4,157	0.00
北海道	帯広市	164,396	9,200	28,620	32.15
北海道	網走市	37,705	0	23,130	0.00
北海道	士別市	18,102	2,520	6,355	39.65
北海道	むかわ町	4,644	0	1,350	0.00
北海道	美瑛市	25,265	0	7,395	0.00
北海道	根室市	26,836	3,172	8,219	38.59
北海道	幕別町	21,848	4,100	5,450	75.23
北海道	千歳市	93,314	18,846	22,983	82.00
北海道	倶知安町	14,108	0	3,084	0.00
北海道	江差町	8,508	2,575	7,560	34.06
北海道	足寄町	5,981	0	1,725	0.00
北海道	赤平市	11,902	0	5,690	0.00
北海道	松前町	5,572	0	3,265	0.00
北海道	池田町	6,833	0	2,920	0.00
北海道	芦別市	14,850	0	4,420	0.00
北海道	江別市	120,989	2,200	14,240	15.45
北海道	芽室町	15,592	0	5,049	0.00
北海道	弟子屈町	5,269	0	2,223	0.00
北海道	栗山町	13,156	0	7,000	0.00
北海道	三笠市	10,061	0	3,800	0.00
北海道	深川市	22,190	0	8,964	0.00
北海道	名寄市	26,694	0	8,552	0.00
北海道	新ひだか町	19,257	1,100	5,514	19.95
北海道	厚岸町	9,523	0	3,313	0.00
北海道	登別市	50,791	3,000	13,252	22.64
北海道	斜里町	9,869	2,880	5,760	50.00
北海道	伊達市	31,243	0	5,665	0.00
北海道	北見市(留辺蘂)	4,862	0	2,295	0.00
北海道	遠軽町	16,391	0	6,703	0.00
北海道	美瑛町	8,065	0	5,471	0.00
北海道	福島町	4,716	0	1,852	0.00
北海道	洞爺湖町	8,264	2,100	4,350	48.28
北海道	富良野市	15,811	0	5,300	0.00
北海道	恵庭市	68,506	13,210	13,210	100.00
北海道	当別町	18,113	3,140	6,000	52.33
北海道	美深町	4,181	0	936	0.00
北海道	八雲町	10,747	0	3,050	0.00
北海道	上川町(層雲峡)	222	0	1,013	0.00
北海道	日高町	11,061	0	3,840	0.00
北海道	浜中町	5,216	666	3,027	22.00
北海道	鹿部町	4,438	0	2,449	0.00
北海道	上川町(中央)	3,425	0	888	0.00
北海道	長万部町	5,256	0	2,215	0.00

北海道	白老町	18,893	0	7,972	0.00
北海道	長幌上水道企業団	19,936	4,540	6,640	68.37
北海道	沼田町	3,538	0	907	0.00
北海道	津別町	4,904	0	3,314	0.00
北海道	清水町	6,028	0	2,405	0.00
北海道	湧別町	7,768	0	3,001	0.00
北海道	新得町	5,484	0	1,004	0.00
北海道	上富良野町	10,042	0	2,697	0.00
北海道	北広島市	59,523	17,810	20,310	87.69
北海道	標茶町	4,552	0	773	0.00
北海道	羅臼町	5,337	0	5,012	0.00
北海道	西空知広域水道企業団	11,812	0	3,415	0.00
北海道	上ノ国町	3,882	0	520	0.00
北海道	石狩市	60,209	5,218	18,694	27.91
北海道	岩内町	12,655	0	4,453	0.00
北海道	当麻町	6,423	0	1,468	0.00
北海道	森町	11,078	0	2,200	0.00
北海道	月新水道企業団	6,604	0	1,900	0.00
北海道	七飯町	23,419	4,000	4,000	100.00
北海道	音更町	39,935	2,100	11,800	17.80
北海道	鷹栖町	7,122	0	0	#DIV/0!
北海道	知内町	4,386	0	2,400	0.00
北海道	小平町	3,560	0	1,678	0.00
北海道	別海町	15,775	0	16,250	0.00
北海道	訓子府町	5,296	0	3,135	0.00
北海道	釧路町	12,992	0	1,000	0.00
北海道	北斗市(大野町)	9,768	2,000	3,495	57.22
北海道	大樹町	6,015	0	7,795	0.00
北海道	中空知広域水道企業団	71,122	1,750	17,320	10.10
北海道	由仁町	5,838	0	2,520	0.00
北海道	東神楽町	5,701	0	720	0.00
青森県	弘前市	168,331	12,000	44,297	27.09
青森県	板柳町	14,629	2,540	2,540	100.00
青森県	鱒ヶ沢町	5,970	0	3,916	0.00
青森県	三沢市	39,518	2,632	15,857	16.60
青森県	大間町	6,203	2,300	2,494	92.22
青森県	野辺地町	13,934	0	6,755	0.00
青森県	平内町	11,082	0	2,778	0.00
青森県	黒石市	31,301	6,200	8,451	73.36
青森県	田舎館村	8,040	1,600	1,600	100.00
青森県	田子町	5,152	0	3,473	0.00
青森県	鶴田町	13,935	0	2,000	0.00
青森県	平川市	27,842	0	6,419	0.00
青森県	久吉ダム水道企業団	11,242	0	6,638	0.00
青森県	東通村	6,849	0	3,557	0.00
青森県	八戸圏域水道企業団	317,910	21,190	114,868	18.45

青森県	六ヶ所村	11,076	0	7,064	0.00
青森県	津軽広域水道企(西北)	34,028	600	9,490	6.32
青森県	外ヶ浜町	3,134	0	921	0.00
青森県	五所川原市(五所川原)	43,522	0	10,684	0.00
青森県	五所川原市(金木)	8,684	0	2,799	0.00
青森県	青森市	294,040	61,250	82,208	74.51
青森県	中泊町	12,164	0	7,054	0.00
青森県	むつ市	59,244	0	11,546	0.00
青森県	東北町	8,943	0	2,756	0.00
青森県	七戸町	16,046	1,000	3,444	29.04
青森県	藤崎町	15,777	0	2,844	0.00
青森県	十和田市	62,512	6,000	26,171	22.93
岩手県	盛岡市	287,252	36,856	73,489	50.15
岩手県	一関市(一関)	78,153	15,651	26,476	59.11
岩手県	花巻市(花巻)	67,138	0	18,718	0.00
岩手県	山田町	13,011	0	4,040	0.00
岩手県	宮古市	47,162	1,070	14,739	7.26
岩手県	大船渡市	30,394	0	9,687	0.00
岩手県	釜石市	35,341	0	15,988	0.00
岩手県	奥州市	111,375	1,207	45,674	2.64
岩手県	久慈市	33,181	0	6,706	0.00
岩手県	北上市	92,903	19,230	26,422	72.78
岩手県	陸前高田市	13,563	810	7,288	11.11
岩手県	大槌町	9,175	0	9,714	0.00
岩手県	紫波町	32,060	0	6,768	0.00
岩手県	雫石町	11,405	0	4,880	0.00
岩手県	一戸町(一戸)	7,446	140	140	100.00
岩手県	遠野市	19,719	0	9,851	0.00
岩手県	二戸市	23,026	3,615	7,798	46.36
岩手県	矢巾町	25,466	0	7,900	0.00
岩手県	金ヶ崎町	15,190	8,070	13,093	61.64
岩手県	岩手町	9,577	155	1,428	10.85
岩手県	花巻市(石鳥谷)	13,673	0	4,957	0.00
岩手県	平泉町	5,476	0	5,100	0.00
岩手県	九戸村	5,929	352	1,531	22.99
岩手県	滝沢村	48,449	4,630	10,911	42.43
岩手県	八幡平市	19,920	0	8,690	0.00
岩手県	洋野町	9,696	1,450	3,422	42.37
岩手県	花巻市(大迫)	5,239	961	1,812	53.04
岩手県	一関市(藤沢)	6,635	0	1,811	0.00
岩手県	軽米町	5,850	0	2,525	0.00
岩手県	一戸町(奥中山)	4,360	90	90	100.00
宮城県	塩竈市	63,380	5,170	31,220	16.56
宮城県	仙台市	1,028,015	31,190	408,678	7.63
宮城県	村田町	11,398	0	0	#DIV/0!
宮城県	気仙沼市	67,653	5,058	13,136	38.50

宮城県	角田市	30,397	0	0	#DIV/0!
宮城県	多賀城市	54,980	22,300	22,300	100.00
宮城県	女川町	6,520	0	5,300	0.00
宮城県	松島町	15,247	5,800	6,300	92.06
宮城県	白石市	34,757	0	16,229	0.00
宮城県	涌谷町	17,057	0	5,840	0.00
宮城県	岩沼市	43,607	0	30,000	0.00
宮城県	名取市	71,729	0	16,615	0.00
宮城県	丸森町	7,950	0	4,784	0.00
宮城県	柴田町	38,477	12,600	15,775	79.87
宮城県	大河原町	23,646	5,000	8,000	62.50
宮城県	亘理町	33,853	0	6,400	0.00
宮城県	七ヶ浜町	20,204	8,500	8,500	100.00
宮城県	大和町	24,235	3,500	13,600	25.74
宮城県	大衡村	5,438	4,580	4,580	100.00
宮城県	富谷町	45,925	14,000	16,000	87.50
宮城県	大郷町	8,665	1,745	2,692	64.82
宮城県	山元町	14,014	4,300	5,220	82.38
宮城県	川崎町	8,120	0	0	#DIV/0!
宮城県	利府町	35,311	14,500	14,900	97.32
宮城県	石巻地方広域水道企業団	187,191	17,500	68,405	25.58
宮城県	色麻町	7,418	0	0	#DIV/0!
宮城県	蔵王町	9,434	0	4,292	0.00
宮城県	加美町	25,737	0	2,462	0.00
宮城県	登米市	84,602	19,400	24,954	77.74
宮城県	栗原市	51,620	0	18,265	0.00
宮城県	南三陸町	12,837	3,500	7,062	49.56
宮城県	美里町	25,186	0	6,250	0.00
宮城県	大崎市	126,810	4,280	36,111	11.85
秋田県	秋田市	317,948	51,208	88,412	57.92
秋田県	由利本荘市	62,271	5,795	31,279	18.53
秋田県	横手市	84,710	18,400	27,634	66.58
秋田県	潟上市	27,783	2,340	7,462	31.36
秋田県	大館市	57,057	1,778	15,964	11.14
秋田県	能代市	44,005	5,270	9,667	54.52
秋田県	大仙市	34,393	3,000	8,200	36.59
秋田県	男鹿市	30,679	3,327	12,020	27.68
秋田県	湯沢市(湯沢)	23,644	729	6,695	10.89
秋田県	仙北市(角館)	6,870	0	0	#DIV/0!
秋田県	五城目町	9,242	125	1,745	7.16
秋田県	にかほ市	24,042	3,820	10,900	35.05
秋田県	井川町	6,759	0	1,865	0.00
秋田県	八郎潟町	6,415	0	1,600	0.00
秋田県	仙北市(田沢湖)	4,955	0	0	#DIV/0!
秋田県	小坂町	4,828	0	2,427	0.00
秋田県	北秋田市(鷹巣)	9,649	0	2,280	0.00

秋田県	羽後町	10,749	0	2,507	0.00
秋田県	鹿角市	27,085	0	0	#DIV/0!
秋田県	北秋田市(森吉・合川)	12,236	0	1,405	0.00
秋田県	三種町	5,345	1,000	1,693	59.07
秋田県	湯沢市(稲川)	9,379	0	2,545	0.00
山形県	河北町	19,640	7,000	7,000	100.00
山形県	上山市	31,928	0	8,958	0.00
山形県	山形市	249,363	0	63,413	0.00
山形県	天童市	61,662	22,784	28,224	80.73
山形県	米沢市	82,369	10,000	25,771	38.80
山形県	酒田市	107,450	13,000	44,432	29.26
山形県	村山市	25,158	0	9,664	0.00
山形県	鶴岡市	141,763	40,817	52,841	77.24
山形県	新庄市	35,005	0	12,563	0.00
山形県	東根市	47,000	8,334	8,334	100.00
山形県	寒河江市	41,663	6,000	13,382	44.84
山形県	高島町	23,165	0	6,657	0.00
山形県	庄内町	21,654	6,490	6,490	100.00
山形県	長井市	27,982	0	7,855	0.00
山形県	白鷹町	14,527	0	4,883	0.00
山形県	川西町	16,783	0	4,744	0.00
山形県	大江町	8,675	0	0	#DIV/0!
山形県	朝日町	7,070	0	2,881	0.00
山形県	遊佐町	11,077	0	3,872	0.00
山形県	尾花沢市大石田町環境組	19,073	0	0	#DIV/0!
山形県	飯豊町	7,317	0	2,963	0.00
山形県	最上川中部水道企業団	27,996	0	9,440	0.00
山形県	西川町	5,254	0	1,471	0.00
山形県	南陽市	30,993	7,000	7,000	100.00
山形県	金山町	6,161	0	0	#DIV/0!
山形県	小国町	5,189	0	864	0.00
山形県	最上町	4,476	0	0	#DIV/0!
山形県	真室川町	4,854	0	2,544	0.00
福島県	郡山市	313,451	25,600	89,973	28.45
福島県	いわき市	316,577	11,065	106,630	10.38
福島県	福島市	276,091	33,300	98,784	33.71
福島県	会津坂下町	16,504	3,198	3,762	85.01
福島県	会津若松市	125,200	1,630	47,358	3.44
福島県	二本松市	41,901	0	14,029	0.00
福島県	本宮市	30,243	1,500	14,520	10.33
福島県	須賀川市	70,752	0	11,466	0.00
福島県	白河市	50,904	0	15,155	0.00
福島県	桑折町	11,409	0	4,471	0.00
福島県	石川町	10,206	0	3,500	0.00
福島県	国見町	9,175	3,872	3,872	100.00
福島県	伊達市	54,868	9,362	13,320	70.29

福島県	川俣町	11,250	1,100	1,100	100.00
福島県	会津美里町	17,230	0	2,580	0.00
福島県	三春町	15,669	0	6,000	0.00
福島県	浪江町	0	0	0	#DIV/0!
福島県	南相馬市(原町)	37,715	0	13,252	0.00
福島県	南会津町	5,679	0	1,373	0.00
福島県	矢吹町	16,307	0	6,875	0.00
福島県	南相馬市(小高)	0	0	2,235	0.00
福島県	田村市	22,303	1,627	8,642	18.83
福島県	鏡石町	11,934	0	2,713	0.00
福島県	棚倉町	13,654	1,000	6,367	15.71
福島県	猪苗代町	12,392	0	7,210	0.00
福島県	喜多方市	39,685	0	6,400	0.00
福島県	小野町	5,029	550	3,652	15.06
福島県	西会津町	3,919	0	0	#DIV/0!
福島県	玉川村	5,536	0	1,610	0.00
福島県	天栄村	5,157	0	2,754	0.00
福島県	西郷村	18,753	3,570	4,355	81.97
福島県	泉崎村	5,597	0	4,500	0.00
福島県	大玉村	7,892	0	1,819	0.00
福島県	相馬地方広域水道企業団	52,935	12,910	21,312	60.58
福島県	双葉地方水道企業団	0	8,829	17,319	50.98
福島県	浅川町	6,675	0	3,066	0.00
福島県	塙町	7,089	0	2,750	0.00
茨城県	水戸市	267,219	36,100	71,346	50.60
茨城県	日立市	187,116	0	0	#DIV/0!
茨城県	北茨城市	40,353	0	12,800	0.00
茨城県	ひたちなか市	152,637	43,135	63,215	68.24
茨城県	土浦市	135,094	0	20,490	0.00
茨城県	阿見町	38,786	8,000	8,000	100.00
茨城県	古河市	138,002	6,500	36,152	17.98
茨城県	潮来市	28,018	3,660	6,260	58.47
茨城県	結城市	51,779	6,300	8,500	74.12
茨城県	茨城県南水道企業団	233,068	7,900	42,540	18.57
茨城県	湖北水道企業団	51,935	0	5,775	0.00
茨城県	大洗町	17,358	0	11,740	0.00
茨城県	大子町	9,525	0	4,406	0.00
茨城県	高萩市	29,439	1,300	8,000	16.25
茨城県	常陸大宮市	25,431	0	11,430	0.00
茨城県	鹿嶋市(鹿島)	41,361	3,800	3,939	96.47
茨城県	那珂市	53,467	0	14,500	0.00
茨城県	つくば市	173,678	44,200	46,130	95.82
茨城県	東海村	37,833	0	7,000	0.00
茨城県	境町	24,848	0	6,170	0.00
茨城県	美浦村	16,113	0	4,200	0.00
茨城県	利根町	17,295	0	3,377	0.00

茨城県	守谷市	62,149	6,000	15,000	40.00
茨城県	下妻市	40,042	0	11,495	0.00
茨城県	河内町	9,613	0	1,500	0.00
茨城県	八千代町	21,058	0	4,780	0.00
茨城県	五霞町	9,172	0	4,000	0.00
茨城県	茨城町	29,571	0	8,912	0.00
茨城県	神栖市	84,667	10,760	19,512	55.15
茨城県	石岡市	27,751	2,000	4,201	47.61
茨城県	鉾田市(鉾田)	20,442	0	4,148	0.00
茨城県	鉾田市(大洋)	7,620	1,400	1,400	100.00
茨城県	鹿嶋市(大野)	7,986	1,125	1,742	64.58
茨城県	鉾田市(旭)	10,828	1,800	1,800	100.00
茨城県	かすみがうら市	41,841	0	13,230	0.00
茨城県	桜川市	41,418	656	10,035	6.54
茨城県	坂東市	44,028	2,230	8,780	25.40
茨城県	稲敷市	31,000	0	7,420	0.00
茨城県	つくばみらい市	43,607	1,400	9,840	14.23
茨城県	常総市	56,658	10,100	17,654	57.21
茨城県	行方市	34,487	0	9,929	0.00
茨城県	小美玉市	42,050	9,800	13,100	74.81
茨城県	筑西市	93,756	14,472	19,962	72.50
茨城県	城里町	20,839	880	2,680	32.84
茨城県	笠間市	66,472	7,600	17,400	43.68
茨城県	常陸太田市	46,138	5,232	12,859	40.69
栃木県	宇都宮市	494,348	25,400	125,817	20.19
栃木県	足利市	148,713	12,650	40,585	31.17
栃木県	日光市(藤原)	7,542	0	11,662	0.00
栃木県	日光市(今市)	60,209	9,870	18,960	52.06
栃木県	日光市(日光)	12,925	4,648	9,497	48.94
栃木県	鹿沼市	78,217	18,940	18,940	100.00
栃木県	佐野市	111,616	25,531	35,202	72.53
栃木県	那須烏山市	23,667	0	11,342	0.00
栃木県	小山市	139,631	12,000	20,200	59.41
栃木県	真岡市(真岡)	60,741	0	10,575	0.00
栃木県	矢板市	34,519	0	10,819	0.00
栃木県	茂木町	12,094	1,049	6,638	15.80
栃木県	栃木市(栃木)	67,045	0	18,316	0.00
栃木県	さくら市(氏家)	25,257	7,400	9,800	75.51
栃木県	大田原市	69,916	2,400	14,162	16.95
栃木県	壬生町	34,721	0	9,236	0.00
栃木県	藤和那須ハイランド	200	0	5,000	0.00
栃木県	那須町	21,218	164	44,416	0.37
栃木県	栃木市(大平)	27,558	0	5,966	0.00
栃木県	上三川町	26,455	5,049	12,549	40.23
栃木県	日光市(中宮祠)	493	0	1,220	0.00
栃木県	岩舟町	17,855	0	9,245	0.00

栃木県	栃木市(藤岡)	15,523	0	4,719	0.00
栃木県	下野市	57,906	0	26,870	0.00
栃木県	那珂川町	7,090	0	2,676	0.00
栃木県	野木町	22,889	4,000	24,000	16.67
栃木県	高根沢町	28,868	6,112	8,464	72.21
栃木県	栃木市(都賀)	12,952	0	4,560	0.00
栃木県	塩谷町	9,501	0	1,036	0.00
栃木県	さくら市(喜連川)	7,446	0	3,447	0.00
栃木県	真岡市(二宮)	6,240	0	1,242	0.00
栃木県	栃木市(西方)	6,413	0	3,511	0.00
栃木県	芳賀中部上水道企業団	49,404	12,000	20,406	58.81
栃木県	那須塩原市	113,782	3,450	38,315	9.00
群馬県	高崎市	363,515	71,060	154,873	45.88
群馬県	沼田市	26,401	0	4,880	0.00
群馬県	前橋市	337,266	23,600	123,948	19.04
群馬県	桐生市	116,766	16,064	30,186	53.22
群馬県	太田市	216,042	0	34,927	0.00
群馬県	渋川市(伊香保)	2,988	0	0	#DIV/0!
群馬県	伊勢崎市	206,033	39,817	81,426	48.90
群馬県	館林市	77,482	21,620	25,620	84.39
群馬県	安中市	59,541	0	9,700	0.00
群馬県	富岡市	46,686	0	23,813	0.00
群馬県	下仁田町	5,210	2,511	3,711	67.66
群馬県	草津町	6,152	0	0	#DIV/0!
群馬県	藤岡市	65,395	16,000	25,693	62.27
群馬県	渋川市(渋川)	43,818	0	0	#DIV/0!
群馬県	みどり市	48,647	9,000	9,863	91.25
群馬県	明和町	11,491	3,500	4,160	84.13
群馬県	東吾妻町	10,946	0	0	#DIV/0!
群馬県	邑楽町	26,812	0	18,086	0.00
群馬県	吉岡町	19,735	3,950	7,537	52.41
群馬県	中之条町	12,397	77	5,866	1.31
群馬県	大泉町	39,494	0	18,300	0.00
群馬県	みなかみ町	11,756	0	0	#DIV/0!
群馬県	板倉町	15,481	0	4,706	0.00
群馬県	長野原町	26	0	1,645	0.00
群馬県	千代田町	11,299	0	6,413	0.00
群馬県	榛東村	14,329	2,500	7,158	34.93
群馬県	甘楽町	12,248	0	35	0.00
群馬県	嬭恋村	2,930	0	0	#DIV/0!
群馬県	渋川市(子持)	11,968	0	0	#DIV/0!
群馬県	玉村町	37,240	0	12,770	0.00
群馬県	渋川市(北橘)	9,598	0	0	#DIV/0!
埼玉県	秩父市	58,610	4,000	21,876	18.28
埼玉県	深谷市	143,794	0	39,855	0.00
埼玉県	飯能市	79,011	15,435	32,977	46.81

埼玉県	さいたま市	1,231,344	151,460	279,850	54.12
埼玉県	所沢市	341,987	3,000	126,500	2.37
埼玉県	川口市	561,949	76,044	178,170	42.68
埼玉県	川越市	342,791	109,800	133,500	82.25
埼玉県	戸田市	125,099	26,100	29,300	89.08
埼玉県	入間市	149,225	47,260	53,260	88.73
埼玉県	羽生市	55,165	18,900	20,100	94.03
埼玉県	草加市	244,759	0	56,800	0.00
埼玉県	行田市	77,446	12,000	35,700	33.61
埼玉県	加須市(加須)	67,916	0	0	#DIV/0!
埼玉県	志木市	70,085	15,000	25,000	60.00
埼玉県	寄居町	34,513	4,000	11,000	36.36
埼玉県	蕨市	71,600	15,320	18,945	80.87
埼玉県	狭山市	154,401	20,600	76,700	26.86
埼玉県	春日部市	236,702	0	4,800	0.00
埼玉県	本庄市	81,324	20,536	37,675	54.51
埼玉県	幸手市	53,721	17,340	21,130	82.06
埼玉県	加須市(大利根)	14,047	0	0	#DIV/0!
埼玉県	久喜市(久喜)	69,133	22,000	29,300	75.09
埼玉県	宮代町	33,115	0	14,050	0.00
埼玉県	鴻巣市	118,828	1,200	39,564	3.03
埼玉県	川島町	21,705	0	7,303	0.00
埼玉県	白岡町	50,345	1,500	15,719	9.54
埼玉県	吉川市	66,454	15,000	21,500	69.77
埼玉県	久喜市(栗橋)	26,807	0	10,282	0.00
埼玉県	越谷・松伏水道企業団	359,380	24,000	84,000	28.57
埼玉県	小川町	32,069	5,000	9,500	52.63
埼玉県	和光市	78,273	18,200	18,200	100.00
埼玉県	杉戸町	46,480	2,500	13,560	18.44
埼玉県	上尾市	223,472	16,000	66,122	24.20
埼玉県	新座市	160,271	28,930	30,030	96.34
埼玉県	ふじみ野市	106,455	0	28,899	0.00
埼玉県	朝霞市	130,649	19,260	32,060	60.07
埼玉県	小鹿野町	12,940	0	4,233	0.00
埼玉県	横瀬町	8,737	0	0	#DIV/0!
埼玉県	東松山市	89,420	29,600	29,600	100.00
埼玉県	皆野・長瀬上下水道組合	17,237	0	7,878	0.00
埼玉県	桶川北本水道企業団	142,368	5,000	38,238	13.08
埼玉県	毛呂山町	38,431	3,000	12,800	23.44
埼玉県	富士見市	106,738	4,000	16,000	25.00
埼玉県	熊谷市	199,004	25,780	67,551	38.16
埼玉県	蓮田市	62,717	15,310	20,410	75.01
埼玉県	三郷市	131,996	30,000	34,000	88.24
埼玉県	八潮市	84,214	20,718	26,254	78.91
埼玉県	久喜市(菖蒲)	20,151	0	0	#DIV/0!
埼玉県	三芳町	38,403	11,400	12,410	91.86

埼玉県	吉見町	20,672	0	13,230	0.00
埼玉県	坂戸、鶴ヶ島水道企業団	169,450	6,600	42,600	15.49
埼玉県	日高市	56,914	10,500	19,250	54.55
埼玉県	加須市(騎西)	19,903	0	8,100	0.00
埼玉県	越生町	12,355	0	0	#DIV/0!
埼玉県	神川町	13,040	6,200	6,200	100.00
埼玉県	ときがわ町	11,679	0	0	#DIV/0!
埼玉県	久喜市(鷲宮)	37,210	18,000	18,000	100.00
埼玉県	嵐山町	18,576	0	8,200	0.00
埼玉県	滑川町	17,347	0	0	#DIV/0!
埼玉県	伊奈町	43,115	12,800	12,800	100.00
埼玉県	加須市(北川辺)	12,263	0	5,994	0.00
埼玉県	美里町	11,545	3,300	3,300	100.00
埼玉県	鳩山町	14,973	4,000	7,000	57.14
埼玉県	上里町	30,852	0	10,088	0.00
千葉県	千葉県	2,937,568	458,840	812,518	56.47
千葉県	千葉市	46,666	17,111	17,851	95.85
千葉県	市原市	47,443	1,945	21,700	8.96
千葉県	松戸市	79,270	3,480	3,480	100.00
千葉県	習志野市	108,534	9,000	20,776	43.32
千葉県	野田市	150,682	0	29,900	0.00
千葉県	柏市	377,786	36,000	74,400	48.39
千葉県	流山市	163,967	25,500	39,900	63.91
千葉県	八千代市	187,701	14,810	62,239	23.80
千葉県	我孫子市	127,722	12,981	21,281	61.00
千葉県	木更津市	129,703	0	37,900	0.00
千葉県	君津市	87,187	0	33,665	0.00
千葉県	富津市	44,381	2,100	34,480	6.09
千葉県	袖ヶ浦市	58,988	15,589	16,359	95.29
千葉県	成田市	64,992	7,150	24,030	29.75
千葉県	佐倉市	167,226	34,730	40,230	86.33
千葉県	四街道市	89,882	25,500	29,100	87.63
千葉県	酒々井町	19,438	4,296	4,296	100.00
千葉県	八街市	38,828	0	9,700	0.00
千葉県	富里市	38,749	0	8,540	0.00
千葉県	印西市(印西)	13,157	1,043	3,608	28.91
千葉県	長門川水道企業団	20,328	1,329	7,559	17.58
千葉県	白井市	16,722	0	0	#DIV/0!
千葉県	印西市(印旛)	4,610	0	1,050	0.00
千葉県	香取市(佐原)	27,313	0	7,176	0.00
千葉県	香取市(小見川・山田)	30,932	0	8,000	0.00
千葉県	多古町	15,287	1,500	5,518	27.18
千葉県	神崎町	5,225	0	1,908	0.00
千葉県	銚子市	67,515	20,420	43,612	46.82
千葉県	東庄町	8,445	0	1,373	0.00
千葉県	旭市	57,749	0	9,447	0.00

千葉県	東庄町(第2)	4,085	0	1,070	0.00
千葉県	八匠水道企業団	42,210	0	5,000	0.00
千葉県	山武郡市広域水道企業団	166,033	5,000	37,500	13.33
千葉県	長生郡市広域市町村圏組	148,658	0	33,050	0.00
千葉県	山武市	7,073	0	2,670	0.00
千葉県	勝浦市	19,329	0	9,783	0.00
千葉県	大多喜町	9,342	1,780	3,870	45.99
千葉県	いすみ市	37,920	0	13,956	0.00
千葉県	御宿町	7,485	0	4,379	0.00
千葉県	鴨川市	34,935	8,790	14,719	59.72
千葉県	南房総市	30,998	0	11,012	0.00
千葉県	鋸南町	8,660	0	4,479	0.00
千葉県	三芳水道企業団	57,227	14,060	14,060	100.00
東京都	東京都	12,831,573	1,876,931	3,222,212	58.25
東京都	武蔵野市	138,301	0	16,715	0.00
東京都	昭島市	113,508	1,200	28,750	4.17
東京都	羽村市	57,379	8,900	8,900	100.00
東京都	大島町	5,724	0	3,548	0.00
東京都	八丈町	6,497	0	3,775	0.00
神奈川県	横浜市	3,688,568	662,680	952,080	69.60
神奈川県	横須賀市	413,387	111,256	164,270	67.73
神奈川県	川崎市	1,432,310	643	298,571	0.22
神奈川県	松田町	9,481	2,100	4,130	50.85
神奈川県	真鶴町	7,890	0	4,780	0.00
神奈川県	小田原市	179,054	12,830	37,005	34.67
神奈川県	神奈川県	2,782,608	40,988	733,909	5.58
神奈川県	三浦市	47,398	6,500	30,150	21.56
神奈川県	湯河原町(吉浜)	15,962	3,500	7,738	45.23
神奈川県	湯河原町(湯河原)	3,086	0	5,315	0.00
神奈川県	座間市	129,209	0	37,300	0.00
神奈川県	神奈川県(箱根)	6,189	1,047	12,316	8.50
神奈川県	南足柄市	43,456	5,100	18,522	27.53
神奈川県	山北町	9,446	0	1,500	0.00
神奈川県	愛川町	29,047	0	6,882	0.00
神奈川県	秦野市	169,986	23,400	70,722	33.09
神奈川県	中井町	10,033	210	9,985	2.10
神奈川県	開成町	16,497	0	7,200	0.00
神奈川県	大井町	17,506	0	8,062	0.00
神奈川県	箱根町	5,865	546	2,528	21.60
新潟県	新潟市	798,701	113,320	231,952	48.85
新潟県	長岡市	258,514	21,018	82,916	25.35
新潟県	三条市	100,841	0	11,243	0.00
新潟県	柏崎市	87,831	1,400	47,351	2.96
新潟県	新発田市	90,358	1,023	23,585	4.34
新潟県	燕市(燕)	41,691	0	13,700	0.00
新潟県	加茂市	29,009	69	5,799	1.19

新潟県	見附市	53,704	0	11,704	0.00
新潟県	小千谷市	37,499	5,918	8,752	67.62
新潟県	湯沢町	5,427	0	7,959	0.00
新潟県	弥彦村	8,794	0	1,164	0.00
新潟県	田上町	12,536	0	1,847	0.00
新潟県	妙高市(妙高高原)	5,327	0	9,267	0.00
新潟県	妙高市(新井)	22,707	0	6,093	0.00
新潟県	上越市	186,721	9,180	35,257	26.04
新潟県	関川村	4,557	0	1,061	0.00
新潟県	聖籠町	13,730	0	0	#DIV/0!
新潟県	佐渡市(両津)	12,191	0	4,658	0.00
新潟県	佐渡市(相川)	4,160	2,175	3,175	68.50
新潟県	佐渡市(佐和田)	7,425	3,217	3,217	100.00
新潟県	佐渡市(金井)	4,717	0	1,570	0.00
新潟県	阿賀野市	49,393	3,000	20,062	14.95
新潟県	魚沼市(堀之内)	8,456	0	2,950	0.00
新潟県	魚沼市(小出)	8,829	0	3,300	0.00
新潟県	南魚沼市	59,380	1,020	37,470	2.72
新潟県	糸魚川市	35,493	2,000	9,001	22.22
新潟県	十日町市	32,024	1,500	1,500	100.00
新潟県	阿賀町	4,954	0	1,950	0.00
新潟県	胎内市	23,877	0	11,000	0.00
新潟県	五泉市	51,003	0	12,390	0.00
新潟県	燕市(吉田)	24,721	0	10,250	0.00
新潟県	燕市(分水)	14,359	0	3,224	0.00
新潟県	村上市	52,469	6,344	9,224	68.78
富山県	高岡市	152,095	1,000	39,864	2.51
富山県	射水市	91,834	29,878	32,331	92.41
富山県	富山市	414,994	61,309	132,876	46.14
富山県	小矢部市	19,525	0	7,091	0.00
富山県	氷見市	45,793	125	14,270	0.88
富山県	魚津市	37,957	2,000	10,806	18.51
富山県	滑川市	32,653	3,500	10,486	33.38
富山県	立山町	25,708	2,500	9,250	27.03
富山県	上市町	19,270	4,096	5,556	73.72
富山県	黒部市	27,244	0	5,386	0.00
富山県	南砺市	50,230	3,684	15,251	24.16
富山県	砺波市	48,334	2,540	13,539	18.76
石川県	金沢市	458,530	54,700	130,741	41.84
石川県	小松市	107,277	0	45,741	0.00
石川県	輪島市	23,148	4,498	4,498	100.00
石川県	七尾市	51,908	0	27,734	0.00
石川県	加賀市	70,328	11,300	25,035	45.14
石川県	穴水町	6,830	0	3,982	0.00
石川県	津幡町	36,263	0	13,695	0.00
石川県	珠洲市	13,320	463	4,992	9.27

石川県	羽咋市	22,040	2,100	6,199	33.88
石川県	野々市市	52,117	14,200	14,200	100.00
石川県	内灘町	26,457	0	6,924	0.00
石川県	志賀町(志賀)	13,114	1,743	6,345	27.47
石川県	志賀町(富来)	6,802	41	3,239	1.27
石川県	かほく市	33,922	5,570	10,200	54.61
石川県	能美市	48,726	9,730	20,460	47.56
石川県	能登町	14,652	0	8,357	0.00
石川県	宝達志水町	13,710	0	4,744	0.00
石川県	中能登町	18,188	0	5,500	0.00
石川県	白山市	81,192	8,144	20,444	39.84
福井県	福井市	257,447	4,420	70,486	6.27
福井県	永平寺町	9,888	4,236	4,236	100.00
福井県	鯖江市	68,205	22,560	22,560	100.00
福井県	勝山市	23,151	0	12,232	0.00
福井県	小浜市	25,433	1,310	11,010	11.90
福井県	芦原温泉上水道財産区	3,028	0	8,400	0.00
福井県	越前市	79,296	18,700	26,175	71.44
福井県	敦賀市	65,683	8,500	27,830	30.54
福井県	美浜町	7,055	0	5,500	0.00
福井県	若狭町	7,107	2,500	2,500	100.00
福井県	高浜町	10,477	2,500	7,500	33.33
福井県	大野市	4,637	0	1,680	0.00
福井県	越前町	10,567	0	2,893	0.00
福井県	あわら市	26,830	8,300	12,337	67.28
福井県	坂井市	92,923	0	30,335	0.00
福井県	南越前町	5,409	0	2,115	0.00
山梨県	甲府市	240,878	44,260	57,053	77.58
山梨県	都留市	16,636	0	8,100	0.00
山梨県	富士河口湖町	19,208	3,500	10,575	33.10
山梨県	甲州市(勝沼)	2,061	0	0	#DIV/0!
山梨県	富士吉田市	47,834	9,580	17,996	53.23
山梨県	甲州市(塩山)	18,386	6,500	8,305	78.27
山梨県	富士川町	11,950	0	6,800	0.00
山梨県	南アルプス市	72,875	6,512	18,178	35.82
山梨県	韮崎市	27,855	9,002	9,002	100.00
山梨県	山梨市	30,858	2,700	12,825	21.05
山梨県	甲斐市(竜王)	39,291	0	14,580	0.00
山梨県	市川三郷町	9,502	2,700	2,700	100.00
山梨県	中央市	17,625	0	2,413	0.00
山梨県	甲斐市(双葉)	15,087	0	3,358	0.00
山梨県	忍野村	3,783	0	1,640	0.00
山梨県	東部地域広域水道企業団	39,165	9,108	23,053	39.51
山梨県	笛吹市	69,746	11,850	31,630	37.46
長野県	長野市	264,223	36,530	112,231	32.55
長野県	中野市	36,546	3,000	12,745	23.54

長野県	上田市(上田)	97,013	14,100	35,190	40.07
長野県	松本市(松本)	204,863	0	65,327	0.00
長野県	諏訪市	50,294	8,450	17,638	47.91
長野県	小諸市	41,564	0	18,912	0.00
長野県	大町市	26,741	2,496	9,370	26.64
長野県	須坂市	50,576	0	29,241	0.00
長野県	軽井沢町	18,249	6,000	10,650	56.34
長野県	岡谷市	51,845	800	13,986	5.72
長野県	小布施町	11,025	0	16,800	0.00
長野県	下諏訪町	21,280	0	6,250	0.00
長野県	松本市(波田)	15,478	81	6,374	1.27
長野県	木曾町	5,550	0	2,575	0.00
長野県	山ノ内町	10,861	0	6,438	0.00
長野県	池田町	10,104	0	4,128	0.00
長野県	野沢温泉村	3,020	0	5,497	0.00
長野県	辰野町	17,065	184	4,852	3.79
長野県	千曲市	5,453	0	1,047	0.00
長野県	飯山市	16,981	0	10,034	0.00
長野県	駒ヶ根市	33,048	5,180	10,112	51.23
長野県	山形村	8,216	0	3,316	0.00
長野県	安曇野市(三郷)	18,127	0	9,998	0.00
長野県	安曇野市(穂高)	32,365	7,200	14,154	50.87
長野県	伊那市	60,743	2,136	28,147	7.59
長野県	佐久水道企業団	107,925	14,000	30,026	46.63
長野県	安曇野市(豊科)	27,055	8,600	29,673	28.98
長野県	木島平村	4,392	0	2,242	0.00
長野県	松本市(梓川)	12,898	1,200	2,560	46.88
長野県	小海町	4,429	4,158	4,158	100.00
長野県	上田市(丸子)	22,534	500	8,194	6.10
長野県	茅野市(茅野)	53,808	1,584	17,261	9.18
長野県	塩尻市	64,533	25,092	32,758	76.60
長野県	松本市(四賀)	5,038	180	2,651	6.79
長野県	立科町	7,134	0	3,782	0.00
長野県	安曇野市(明科)	8,739	0	3,962	0.00
長野県	宮田村	8,965	0	3,000	0.00
長野県	東御市	25,177	0	17,153	0.00
長野県	飯綱町(牟礼)	6,703	0	3,964	0.00
長野県	茅野市(蓼科)	274	0	1,407	0.00
長野県	原村	7,423	0	3,372	0.00
長野県	長野県	187,230	22,238	53,384	41.66
長野県	富士見町	15,097	10,620	24,521	43.31
長野県	箕輪町	23,434	2,000	7,849	25.48
長野県	白馬村	9,138	0	13,067	0.00
長野県	南箕輪村	12,965	0	4,132	0.00
長野県	茅野市(白樺湖)	182	0	992	0.00
長野県	飯島町	9,284	4,200	5,465	76.85

長野県	上田市(菅平)	1,230	0	3,069	0.00
長野県	中野市(豊田)	4,322	0	2,015	0.00
長野県	飯田市	100,736	14,315	36,840	38.86
長野県	東洋観光事業(株)	177	0	2,866	0.00
長野県	伊那市(高遠)	4,321	0	1,975	0.00
長野県	安曇野市(堀金)	9,109	0	2,888	0.00
長野県	松川村	10,043	0	2,514	0.00
長野県	飯綱町(三水)	4,753	0	2,000	0.00
長野県	高森町	10,282	0	1,587	0.00
長野県	(株)蓼科ビレッジ	280	0	2,919	0.00
長野県	(株)三井の森	345	0	1,190	0.00
長野県	東急不動産(株)	71	0	2,370	0.00
長野県	信濃町	8,511	0	3,655	0.00
長野県	松川町	12,220	0	2,805	0.00
長野県	鹿島リゾート(株)	182	0	1,884	0.00
長野県	(株)ハヶ岳高原ロッジ	50	0	1,588	0.00
長野県	高山村	5,375	0	1,291	0.00
長野県	中川村	4,940	0	1,833	0.00
岐阜県	多治見市	111,687	17,664	43,872	40.26
岐阜県	岐阜市	358,313	41,875	66,172	63.28
岐阜県	高山市	75,755	21,021	26,749	78.59
岐阜県	関市	81,071	0	0	#DIV/0!
岐阜県	中津川市	54,916	0	19,934	0.00
岐阜県	土岐市	59,644	17,768	31,800	55.87
岐阜県	美濃加茂市	54,310	14,550	14,750	98.64
岐阜県	美濃市	16,960	1,300	5,840	22.26
岐阜県	笠松町	21,900	0	5,725	0.00
岐阜県	恵那市	30,810	4,128	14,333	28.80
岐阜県	大垣市	150,168	3,596	17,607	20.42
岐阜県	垂井町	23,973	4,500	9,300	48.39
岐阜県	羽島市	63,983	0	7,510	0.00
岐阜県	可児市	96,646	25,111	36,715	68.39
岐阜県	瑞浪市	38,174	8,487	14,054	60.39
岐阜県	各務原市	143,830	31,505	52,305	60.23
岐阜県	関ヶ原町	7,874	0	3,209	0.00
岐阜県	岐南町	23,692	0	4,240	0.00
岐阜県	御嵩町	18,566	0	8,140	0.00
岐阜県	神戸町	19,098	0	5,400	0.00
岐阜県	輪之内町	9,724	3,040	3,040	100.00
岐阜県	揖斐川町	14,164	0	7,480	0.00
岐阜県	八百津町	9,220	0	3,167	0.00
岐阜県	大野町	23,186	800	2,800	28.57
岐阜県	北方町	17,262	0	4,000	0.00
岐阜県	川辺町	10,292	0	2,000	0.00
岐阜県	安八町	15,242	0	2,600	0.00
岐阜県	富加町	5,475	1,300	1,300	100.00

岐阜県	養老町	30,294	0	2,396	0.00
岐阜県	坂祝町	8,307	2,100	2,100	100.00
岐阜県	池田町	12,583	0	2,800	0.00
岐阜県	山県市(高富)	17,743	0	1,265	0.00
岐阜県	山県市(美山)	6,977	3,216	3,549	90.62
岐阜県	本巣市(本巣)	6,274	3,408	3,408	100.00
岐阜県	瑞穂市	44,280	0	12,678	0.00
岐阜県	本巣市(真正)	12,013	3,365	3,365	100.00
岐阜県	本巣市(糸貫)	12,010	0	2,000	0.00
岐阜県	飛騨市(神岡)	6,271	0	2,382	0.00
岐阜県	飛騨市(古川)	11,482	0	3,011	0.00
岐阜県	郡上市(八幡)	8,332	1,460	1,460	100.00
岐阜県	郡上市(白鳥)	5,505	0	2,008	0.00
岐阜県	下呂市	6,953	0	4,494	0.00
岐阜県	海津市	36,633	330	13,797	2.39
静岡県	熱海市	38,761	3,442	53,656	6.41
静岡県	掛川市	114,165	52,419	58,619	89.42
静岡県	伊東市	64,536	18,570	33,110	56.09
静岡県	浜松市	754,379	146,270	179,392	81.54
静岡県	静岡市	692,395	48,702	163,729	29.75
静岡県	東伊豆町	12,319	4,350	12,642	34.41
静岡県	富士市(富士)	222,784	7,063	70,745	9.98
静岡県	富士宮市(富士宮)	120,221	2,850	48,830	5.84
静岡県	沼津市	230,169	20,625	64,665	31.90
静岡県	大井上水道企業団	20,779	4,000	8,889	45.00
静岡県	三島市	106,859	11,500	28,550	40.28
静岡県	焼津市	141,474	29,530	29,530	100.00
静岡県	島田市	72,259	0	18,782	0.00
静岡県	裾野市	51,639	0	40,500	0.00
静岡県	磐田市	158,390	26,600	32,100	82.87
静岡県	小山町	18,969	8,170	10,140	80.57
静岡県	湖西市(新居)	16,470	7,500	7,500	100.00
静岡県	御殿場市	85,717	25,790	30,190	85.43
静岡県	下田市	24,037	0	16,500	0.00
静岡県	湖西市(湖西)	42,656	10,600	10,600	100.00
静岡県	長泉町	39,839	4,450	12,503	35.59
静岡県	富士市(富士川)	16,215	4,150	8,660	47.92
静岡県	吉田町	33,667	6,300	6,300	100.00
静岡県	藤枝市(藤枝)	121,509	15,920	37,010	43.02
静岡県	袋井市	83,958	16,568	16,568	100.00
静岡県	松崎町	6,649	1,255	2,630	47.72
静岡県	函南町	34,075	1,500	10,176	14.74
静岡県	(株)ICP	1,914	0	1,900	0.00
静岡県	伊豆急行(株)	1,443	0	2,899	0.00
静岡県	西伊豆町	5,944	0	4,524	0.00
静岡県	御前崎市	34,431	12,400	16,200	76.54

静岡県	南伊豆町	4,668	0	4,280	0.00
静岡県	牧之原市	40,072	19,900	24,350	81.72
静岡県	富士宮市(芝川)	8,649	800	1,925	41.56
静岡県	河津町	7,360	0	4,690	0.00
静岡県	藤枝市(岡部)	9,304	0	4,500	0.00
静岡県	森町	16,910	4,600	4,600	100.00
静岡県	伊豆の国市	42,896	19,170	25,119	76.32
静岡県	菊川市	46,658	26,870	27,870	96.41
静岡県	伊豆市	29,167	1,000	18,780	5.32
愛知県	名古屋市	2,388,943	576,509	649,109	88.82
愛知県	豊橋市	372,549	76,321	76,321	100.00
愛知県	半田市	117,440	13,000	27,500	47.27
愛知県	瀬戸市	131,133	35,553	35,703	99.58
愛知県	岡崎市	369,374	95,091	104,061	91.38
愛知県	犬山市	74,906	18,205	24,262	75.04
愛知県	一宮市	364,097	42,900	64,266	66.75
愛知県	蒲郡市	81,383	34,265	34,855	98.31
愛知県	豊川市	180,937	53,640	56,881	94.30
愛知県	津島市	64,791	0	15,400	0.00
愛知県	豊田市	406,632	60,617	173,956	34.85
愛知県	安城市	179,996	37,370	42,070	88.83
愛知県	春日井市	305,360	74,227	81,227	91.38
愛知県	碧南市	71,471	21,000	26,500	79.25
愛知県	刈谷市	145,745	4,000	31,500	12.70
愛知県	常滑市	55,541	18,500	19,800	93.43
愛知県	新城市	34,450	12,850	13,302	96.60
愛知県	東海市	109,221	0	20,450	0.00
愛知県	知多市	84,346	24,780	24,780	100.00
愛知県	高浜市	44,750	14,530	14,530	100.00
愛知県	武豊町	42,489	12,000	16,500	72.73
愛知県	東浦町	49,777	12,700	13,700	92.70
愛知県	尾張旭市	81,476	23,040	23,040	100.00
愛知県	美浜町	24,753	2,000	8,000	25.00
愛知県	海部南部水道企業団	86,372	22,405	22,405	100.00
愛知県	大府市	86,321	6,050	20,560	29.43
愛知県	知立市	69,205	8,400	10,666	78.75
愛知県	阿久比町	26,290	0	5,400	0.00
愛知県	小牧市	146,670	38,100	38,100	100.00
愛知県	田原市	63,579	26,803	26,803	100.00
愛知県	南知多町	20,187	2,900	12,900	22.48
愛知県	あま市(七宝)	22,164	6,300	6,300	100.00
愛知県	幸田町	38,609	16,360	16,360	100.00
愛知県	清須市	7,907	1,800	1,800	100.00
愛知県	北名古屋水道企業団	94,212	0	25,730	0.00
愛知県	あま市(美和)	23,865	0	0	#DIV/0!
愛知県	蟹江町	35,182	3,800	7,400	51.35

愛知県	岩倉市	46,599	9,200	9,200	100.00
愛知県	稲沢市	136,617	0	32,757	0.00
愛知県	愛西市	27,278	6,160	6,160	100.00
愛知県	丹羽広域事務組合	55,994	0	9,200	0.00
愛知県	西尾市	162,334	27,649	40,312	68.59
愛知県	江南市	89,132	0	16,800	0.00
愛知県	愛知中部水道企業団	311,609	92,990	99,950	93.04
三重県	桑名市	141,978	5,840	46,141	12.66
三重県	鳥羽市	17,986	27,400	27,418	99.93
三重県	津市	281,661	16,259	103,701	15.68
三重県	四日市市	313,545	98,835	112,335	87.98
三重県	伊賀市	97,589	34,731	49,368	70.35
三重県	熊野市	12,730	1,500	4,628	32.41
三重県	紀北町	13,288	6,160	6,267	98.29
三重県	松阪市	162,690	29,415	49,548	59.37
三重県	伊勢市	131,935	17,336	28,661	60.49
三重県	いなべ市	44,335	7,500	25,149	29.82
三重県	鈴鹿市	202,092	14,100	50,885	27.71
三重県	尾鷲市	16,702	1,000	10,193	9.81
三重県	亀山市	49,941	0	23,954	0.00
三重県	菰野町	40,592	0	12,465	0.00
三重県	名張市	81,967	37,304	48,774	76.48
三重県	川越町	14,339	1,500	6,000	25.00
三重県	朝日町	9,894	3,237	4,002	80.88
三重県	志摩市	56,192	2,250	61,104	3.68
三重県	紀宝町	11,295	0	5,436	0.00
三重県	東員町	25,808	300	8,056	3.72
三重県	南伊勢町	8,944	1,250	3,277	38.14
三重県	玉城町	15,540	500	5,221	9.58
三重県	多気町	15,121	0	6,741	0.00
三重県	木曾岬町	6,806	0	1,000	0.00
三重県	明和町	23,344	1,754	5,192	33.78
三重県	御浜町	8,583	1,120	5,170	21.66
滋賀県	大津市	337,834	36,300	105,215	34.50
滋賀県	甲賀市	94,168	4,112	30,177	13.63
滋賀県	日野町	20,847	80	5,220	1.53
滋賀県	彦根市	112,037	22,200	22,403	99.09
滋賀県	高島市	31,130	1,950	9,850	19.80
滋賀県	草津市	124,246	9,900	31,460	31.47
滋賀県	米原市	28,711	646	8,735	7.40
滋賀県	栗東市	65,847	10,000	22,375	44.69
滋賀県	長浜水道企業団(長浜)	77,792	8,500	16,200	52.47
滋賀県	湖南市	55,011	8,830	25,506	34.62
滋賀県	近江八幡市(近江八幡)	68,953	7,446	13,446	55.38
滋賀県	野洲市	50,777	8,705	12,934	67.30
滋賀県	守山市	78,582	11,000	19,026	57.82

滋賀県	甲良町	7,722	3,650	3,650	100.00
滋賀県	長浜水道企業団(びわ)	7,293	0	3,160	0.00
滋賀県	長浜市(高月)	9,944	0	1,609	0.00
滋賀県	長浜市(木之本)	6,098	2,300	3,004	76.56
滋賀県	東近江市	95,136	11,880	24,027	49.44
滋賀県	愛知郡広域行政組合	34,558	4,000	9,730	41.11
滋賀県	多賀町	7,850	0	4,749	0.00
滋賀県	近江八幡市(安土)	12,441	0	2,163	0.00
滋賀県	竜王町	12,303	4,819	4,819	100.00
京都府	京都市	1,457,600	85,887	359,063	23.92
京都府	長岡京市	79,806	6,800	22,053	30.83
京都府	向日市	53,765	10,000	18,950	52.77
京都府	宇治市	188,658	3,000	44,900	6.68
京都府	城陽市	79,742	12,800	22,800	56.14
京都府	八幡市	73,913	19,609	29,909	65.56
京都府	京田辺市	64,223	7,860	23,705	33.16
京都府	木津川市(山城)	8,998	0	2,443	0.00
京都府	木津川市(木津)	47,599	8,164	20,177	40.46
京都府	精華町	35,766	0	14,497	0.00
京都府	亀岡市	81,148	27,479	36,292	75.72
京都府	南丹市(園部)	15,782	0	6,944	0.00
京都府	綾部市	28,534	17,225	19,225	89.60
京都府	福知山市	63,197	20,550	27,414	74.96
京都府	舞鶴市	83,857	20,620	42,169	48.90
京都府	宮津市	14,975	0	10,596	0.00
京都府	与謝野町(岩滝)	6,184	997	2,591	38.48
京都府	大山崎町	15,027	0	3,475	0.00
京都府	木津川市(加茂)	13,056	0	0	#DIV/0!
京都府	久御山町	15,679	3,155	3,155	100.00
京都府	宇治田原町	9,206	0	54,433	0.00
京都府	南丹市(八木)	3,890	0	2,100	0.00
京都府	井手町	5,628	0	1,500	0.00
京都府	京丹後市	31,649	1,771	10,801	16.40
京都府	京丹波町	0	0	0	#DIV/0!
京都府	与謝野町(加悦)	0	0	0	#DIV/0!
大阪府	大阪市	2,670,701	119,000	771,700	15.42
大阪府	堺市	843,549	164,100	239,900	68.40
大阪府	池田市	103,434	19,600	31,460	62.30
大阪府	箕面市	131,183	32,300	43,113	74.92
大阪府	豊中市	390,286	43,703	111,911	39.05
大阪府	吹田市	357,664	39,300	61,613	63.79
大阪府	摂津市	84,522	3,000	26,400	11.36
大阪府	茨木市	276,120	55,386	76,966	71.96
大阪府	高槻市	354,908	53,265	68,787	77.43
大阪府	島本町	29,945	8,100	13,550	59.78
大阪府	枚方市	406,790	54,836	124,630	44.00

大阪府	寝屋川市	238,558	12,800	77,500	16.52
大阪府	守口市	145,581	3,450	32,500	10.62
大阪府	門真市	128,647	5,600	18,000	31.11
大阪府	大東市	126,515	8,000	37,300	21.45
大阪府	交野市	77,075	19,820	19,820	100.00
大阪府	四條畷市	57,220	282	18,563	1.52
大阪府	東大阪市	507,382	45,845	120,164	38.15
大阪府	八尾市	270,900	28,800	86,787	33.18
大阪府	柏原市	75,149	10,600	24,615	43.06
大阪府	松原市	123,253	36,000	39,250	91.72
大阪府	羽曳野市	113,587	16,000	34,190	46.80
大阪府	藤井寺市	66,947	0	25,500	0.00
大阪府	大阪狭山市	57,943	8,650	24,570	35.21
大阪府	富田林市	117,951	41,405	51,611	80.23
大阪府	河内長野市	111,028	11,000	66,052	16.65
大阪府	河南町	16,750	1,000	9,054	11.04
大阪府	千早赤阪村	5,477	0	6,690	0.00
大阪府	太子町	14,166	1,200	6,788	17.68
大阪府	和泉市	183,942	30,500	44,867	67.98
大阪府	泉大津市	77,167	6,000	19,000	31.58
大阪府	高石市	58,756	3,000	17,170	17.47
大阪府	忠岡町	17,939	0	6,826	0.00
大阪府	岸和田市	198,406	4,000	58,973	6.78
大阪府	貝塚市	90,306	5,500	19,000	28.95
大阪府	泉佐野市	100,365	9,700	49,600	19.56
大阪府	熊取町	44,452	11,060	19,410	56.98
大阪府	田尻町	8,452	0	0	#DIV/0!
大阪府	泉南市	62,687	16,360	28,160	58.10
大阪府	岬町	16,977	0	16,318	0.00
大阪府	阪南市	56,126	3,720	26,976	13.79
大阪府	豊能町	21,320	4,960	13,730	36.13
大阪府	能勢町	10,761	4,352	7,045	61.77
兵庫県	神戸市(市街地)	1,536,868	430,570	574,856	74.90
兵庫県	尼崎市	450,180	16,325	30,225	54.01
兵庫県	高砂市	97,435	34,000	37,000	91.89
兵庫県	豊岡市	66,583	10,980	27,733	39.59
兵庫県	西宮市	482,647	12,000	47,049	25.51
兵庫県	篠山市	33,193	12,700	13,990	90.78
兵庫県	姫路市	533,307	29,840	129,283	23.08
兵庫県	明石市	290,449	50,100	79,680	62.88
兵庫県	宍粟市	22,387	0	9,755	0.00
兵庫県	伊丹市	196,845	0	21,500	0.00
兵庫県	芦屋市	93,781	4,100	19,054	21.52
兵庫県	三田市	112,599	22,894	43,394	52.76
兵庫県	西播磨水道企業団	54,321	29,788	32,105	92.78
兵庫県	赤穂市(南部)	46,652	0	18,249	0.00

兵庫県	宝塚市	227,633	13,495	72,320	18.66
兵庫県	加古川市	259,916	400	82,574	0.48
兵庫県	たつの市	55,502	2,180	16,241	13.42
兵庫県	香美町	8,183	0	3,810	0.00
兵庫県	養父市	7,417	0	4,344	0.00
兵庫県	川西市	155,385	9,300	42,598	21.83
兵庫県	西脇市(西脇)	32,905	2,100	13,490	15.57
兵庫県	加東市	39,776	0	19,326	0.00
兵庫県	加西市	46,322	0	14,120	0.00
兵庫県	三木市	79,832	20,021	33,355	60.02
兵庫県	小野市	49,664	13,000	25,460	51.06
兵庫県	太子町	33,596	0	15,000	0.00
兵庫県	丹波市(中央)	45,111	1,380	14,692	9.39
兵庫県	上郡町	15,693	6,143	10,403	59.05
兵庫県	福崎町	19,673	1,800	9,819	18.33
兵庫県	市川町	12,950	0	1,200	0.00
兵庫県	朝来市	31,254	0	14,594	0.00
兵庫県	西脇市(黒田庄)	7,207	0	2,660	0.00
兵庫県	稲美町	30,915	1,400	10,995	12.73
兵庫県	神戸市(六甲山)	936	980	1,580	62.03
兵庫県	猪名川町	31,543	1,081	1,081	100.00
兵庫県	多可町	10,231	1,720	3,220	53.42
兵庫県	新温泉町	7,408	0	1,635	0.00
兵庫県	播磨町	33,670	13,500	13,500	100.00
兵庫県	赤穂市(北部)	3,250	0	1,120	0.00
兵庫県	丹波市(山南)	11,891	1,050	3,867	27.15
兵庫県	佐用町	4,586	0	1,524	0.00
兵庫県	播磨高原広域事務組合	836	0	5,020	0.00
兵庫県	神河町	5,526	946	2,037	46.44
兵庫県	淡路広域水道企業団	134,864	50,547	109,826	46.02
兵庫県	丹波市(市島)	9,326	1,290	4,535	28.45
奈良県	奈良市	357,330	95,996	124,805	76.92
奈良県	大和郡山市	89,147	0	36,000	0.00
奈良県	橿原市	125,543	10,000	26,200	38.17
奈良県	大和高田市	67,351	150	14,400	1.04
奈良県	天理市	67,801	22,060	38,835	56.80
奈良県	桜井市	57,809	11,150	20,538	54.29
奈良県	御所市	28,382	4,090	12,130	33.72
奈良県	生駒市	119,258	13,533	34,081	39.71
奈良県	広陵町	33,342	4,000	16,462	24.30
奈良県	田原本町	31,864	0	9,630	0.00
奈良県	五條市	29,597	2,750	19,682	13.97
奈良県	斑鳩町	27,580	0	13,040	0.00
奈良県	王寺町	22,253	0	7,500	0.00
奈良県	葛城市	35,720	4,500	12,504	35.99
奈良県	大淀町	18,857	0	11,170	0.00

奈良県	下市町	5,493	2,000	2,750	72.73
奈良県	三宅町	7,294	0	2,750	0.00
奈良県	三郷町	23,333	0	10,691	0.00
奈良県	平群町	19,400	13,104	13,104	100.00
奈良県	宇陀市	16,150	0	6,620	0.00
奈良県	高取町	7,380	0	0	#DIV/0!
奈良県	河合町	22,535	0	7,674	0.00
奈良県	香芝市	76,260	22,500	28,700	78.40
奈良県	吉野町	5,536	0	3,337	0.00
奈良県	上牧町	18,805	0	4,000	0.00
奈良県	明日香村	5,531	0	1,360	0.00
奈良県	川西町	8,646	0	3,800	0.00
奈良県	安堵町	6,841	0	2,640	0.00
和歌山県	和歌山市	361,638	20,000	90,369	22.13
和歌山県	新宮市	29,993	6,660	8,835	75.38
和歌山県	高野町	2,617	0	731	0.00
和歌山県	田辺市	66,266	6,100	25,569	23.86
和歌山県	橋本市	65,489	15,892	29,578	53.73
和歌山県	白浜町	21,853	10,800	28,563	37.81
和歌山県	海南市(下津)	12,876	0	1,295	0.00
和歌山県	串本町	18,242	4,975	7,568	65.74
和歌山県	有田市	31,220	3,500	5,846	59.87
和歌山県	海南市(海南)	35,272	4,540	9,260	49.03
和歌山県	御坊市	25,602	0	18,560	0.00
和歌山県	那智勝浦町	9,890	0	6,295	0.00
和歌山県	美浜町	8,020	700	2,700	25.93
和歌山県	かつらぎ町	13,239	0	460	0.00
和歌山県	すさみ町	2,979	0	3,600	0.00
和歌山県	紀美野町	5,390	0	950	0.00
和歌山県	岩出市	53,026	300	37,414	0.80
和歌山県	紀の川市(河北)	32,442	4,148	17,469	23.74
和歌山県	みなべ町	7,919	2,500	3,462	72.21
和歌山県	上富田町	15,207	6,200	17,955	34.53
和歌山県	由良町	6,398	2,000	2,600	76.92
和歌山県	有田川町	15,527	3,600	9,330	38.59
和歌山県	湯浅町	16,144	1,790	4,061	44.08
和歌山県	紀の川市(河南)	27,715	5,025	10,018	50.16
和歌山県	日高町	7,809	0	3,500	0.00
鳥取県	鳥取市	161,679	42,262	66,169	63.87
鳥取県	米子市	188,006	8,493	54,486	15.59
鳥取県	倉吉市	41,667	0	31,100	0.00
鳥取県	智頭町	2,773	0	956	0.00
鳥取県	琴浦町	16,847	820	5,740	14.29
鳥取県	三朝町	4,869	0	3,255	0.00
鳥取県	大山町(中山)	4,358	1,307	2,614	50.00
鳥取県	岩美町	9,997	1,350	3,734	36.15

鳥取県	大山町(大山)	4,890	0	0	#DIV/0!
鳥取県	南部町	10,733	0	8,442	0.00
鳥取県	大山町(大山寺)	417	0	0	#DIV/0!
鳥取県	伯耆町	5,031	900	1,830	49.18
鳥取県	湯梨浜町	14,207	2,000	5,059	39.53
鳥取県	北栄町	15,844	1,590	6,332	25.11
島根県	松江市(松江)	145,505	32,205	33,544	96.01
島根県	益田市	39,699	0	11,051	0.00
島根県	浜田市	42,934	0	24,585	0.00
島根県	安来市	31,802	0	7,885	0.00
島根県	大田市	27,601	0	0	#DIV/0!
島根県	隠岐の島町	9,651	75	4,110	1.82
島根県	出雲市	122,655	9,086	32,710	27.78
島根県	江津市	17,819	0	4,172	0.00
島根県	斐川水道水道企業団	36,659	10,000	22,563	44.32
島根県	松江市(玉湯)	6,275	1,189	4,628	25.69
島根県	雲南市(木次三刀屋)	13,837	0	6,048	0.00
島根県	雲南市(大東)	9,805	0	2,600	0.00
島根県	松江市(東出雲)	14,891	3,299	3,390	97.32
島根県	雲南市(加茂)	6,127	0	2,401	0.00
岡山県	和気町	5,078	0	708	0.00
岡山県	新見市	13,336	0	5,041	0.00
岡山県	早島町	12,119	0	1,820	0.00
岡山県	総社市	56,135	0	19,549	0.00
岡山県	高梁市	12,381	2,081	6,720	30.97
岡山県	備前市	36,806	2,865	21,374	13.40
岡山県	岡山市	709,534	79,000	152,579	51.78
岡山県	津山市	99,196	5,700	51,559	11.06
岡山県	笠岡市	52,479	3,115	6,811	45.73
岡山県	倉敷市(真備)	22,653	2,600	6,631	39.21
岡山県	瀬戸内市	37,678	4,190	13,192	31.76
岡山県	玉野市	62,799	18,500	22,960	80.57
岡山県	美作市	21,386	0	7,474	0.00
岡山県	井原市	33,207	280	8,531	3.28
岡山県	勝央町	11,159	0	8,422	0.00
岡山県	真庭市	21,138	0	8,670	0.00
岡山県	赤磐市	38,344	395	21,807	1.81
岡山県	浅口市	35,112	0	5,260	0.00
岡山県	里庄町	10,427	0	850	0.00
岡山県	鏡野町	8,845	0	2,000	0.00
岡山県	倉敷市(倉敷)	453,863	48,700	103,372	47.11
岡山県	矢掛町	14,795	0	4,110	0.00
岡山県	奈義町	5,978	0	1,442	0.00
岡山県	吉備中央町	3,986	0	2,674	0.00
広島県	東広島市	149,332	17,842	38,503	46.34
広島県	大竹市	27,899	2,900	12,196	23.78

広島県	海田町	28,565	0	6,210	0.00
広島県	廿日市市	100,305	0	31,690	0.00
広島県	広島市	1,208,453	116,650	394,062	29.60
広島県	庄原市	22,250	0	12,724	0.00
広島県	呉市	230,476	10,300	96,589	10.66
広島県	江田島市	25,892	0	10,065	0.00
広島県	安芸高田市	13,597	830	3,402	24.40
広島県	府中市	28,866	0	7,256	0.00
広島県	福山市	450,963	18,290	168,766	10.84
広島県	尾道市	137,089	24,895	37,088	67.12
広島県	三原市	86,199	27,800	41,999	66.19
広島県	竹原市	28,473	0	11,479	0.00
広島県	三次市	35,564	920	10,737	8.57
広島県	熊野町	21,888	0	5,127	0.00
広島県	世羅町	5,060	150	2,850	5.26
広島県	北広島町	4,305	0	2,783	0.00
山口県	下関市	268,078	14,000	96,817	14.46
山口県	宇部市	171,145	0	75,176	0.00
山口県	山口市	171,692	7,100	29,920	23.73
山口県	萩市	36,680	0	10,145	0.00
山口県	周南市	118,895	25,485	53,675	47.48
山口県	防府市	108,618	30,000	36,566	82.04
山口県	下松市	53,673	10,050	21,976	45.73
山口県	岩国市	111,204	2,200	44,657	4.93
山口県	山陽小野田市	63,360	0	29,890	0.00
山口県	光市	48,707	13,900	30,685	45.30
山口県	長門市(長門)	19,220	3,300	5,930	55.65
山口県	柳井市	19,734	8,950	13,970	64.07
山口県	美祢市	11,989	0	5,130	0.00
山口県	田布施・平生水道企業団	19,091	6,700	8,370	80.05
山口県	長門市(油谷)	6,820	0	2,265	0.00
徳島県	三好市	11,007	0	6,911	0.00
徳島県	徳島市	242,421	2,060	64,484	3.19
徳島県	鳴門市	60,202	100	21,636	0.46
徳島県	牟岐町	4,131	0	2,338	0.00
徳島県	小松島市	38,710	0	6,000	0.00
徳島県	美波町	3,463	0	2,144	0.00
徳島県	北島町	21,870	4,400	9,400	46.81
徳島県	松茂町	15,170	9,500	9,500	100.00
徳島県	藍住町	33,655	10,850	14,050	77.22
徳島県	阿南市	67,725	7,303	23,507	31.07
徳島県	石井町	24,221	7,500	7,500	100.00
徳島県	板野町	13,880	0	8,000	0.00
徳島県	上板町	11,912	0	2,900	0.00
徳島県	東みよし町	7,188	0	2,706	0.00
徳島県	吉野川市	40,515	9,680	13,310	72.73

徳島県	美馬市	24,720	5,970	12,260	48.69
徳島県	つるぎ町	6,720	0	2,525	0.00
徳島県	阿波市	37,078	0	8,785	0.00
徳島県	海陽町	7,205	0	3,305	0.00
香川県	高松市	415,562	31,200	105,120	29.68
香川県	丸亀市	110,290	21,050	43,506	48.38
香川県	坂出市	54,415	20,000	34,058	58.72
香川県	観音寺市	61,488	0	22,268	0.00
香川県	琴平町	9,719	0	3,530	0.00
香川県	多度津町	23,275	10,300	10,706	96.21
香川県	善通寺市	33,265	0	9,270	0.00
香川県	宇多津町	18,395	3,950	3,950	100.00
香川県	土庄町	13,646	0	8,306	0.00
香川県	三木町	27,361	6,660	7,930	83.98
香川県	さぬき市	51,066	10,100	23,692	42.63
香川県	東かがわ市	32,531	0	15,334	0.00
香川県	三豊市	66,835	11,700	27,200	43.01
香川県	まんのう町	11,577	0	3,187	0.00
香川県	小豆島町	13,680	410	6,570	6.24
香川県	綾川町	23,547	1,110	6,005	18.48
愛媛県	宇和島市	81,054	7,000	26,447	26.47
愛媛県	松山市	484,550	64,349	128,078	50.24
愛媛県	今治市(今治)	112,299	22,600	30,464	74.19
愛媛県	西予市(三瓶)	6,146	0	1,800	0.00
愛媛県	四国中央市(四国中央)	73,410	7,738	28,798	26.87
愛媛県	松前町	30,524	2,465	3,365	73.25
愛媛県	新居浜市	117,614	3,660	22,100	16.56
愛媛県	今治市(大西)	8,310	2,579	3,180	81.10
愛媛県	大洲市	37,974	8,980	22,273	40.32
愛媛県	伊予市	30,625	2,540	8,110	31.32
愛媛県	西予市(野村)	5,777	0	3,279	0.00
愛媛県	内子町	6,138	1,204	3,385	35.57
愛媛県	西条市(東予)	22,294	6,830	12,190	56.03
愛媛県	西条市(丹原)	7,774	3,050	3,050	100.00
愛媛県	西予市(宇和)	13,866	2,010	5,378	37.37
愛媛県	西予市(明浜)	3,828	0	1,684	0.00
愛媛県	今治市(朝倉)	4,642	3,200	3,661	87.41
愛媛県	伊方町(伊方)	5,477	0	3,526	0.00
愛媛県	西条市(小松)	9,162	190	2,029	9.36
愛媛県	上島町	6,919	0	2,588	0.00
愛媛県	砥部町	20,358	0	7,990	0.00
愛媛県	今治市(波方)	8,855	2,955	2,955	100.00
愛媛県	今治市(菊間)	5,917	1,653	1,684	98.16
愛媛県	伊方町(三崎)	3,272	0	1,890	0.00
愛媛県	今治市(越智諸島)	15,007	3,359	5,982	56.15
愛媛県	今治市(玉川)	5,214	601	1,922	31.27

愛媛県	鬼北町	7,980	1,942	4,676	41.53
愛媛県	四国中央市(小富士長津)	2,557	1,206	1,206	100.00
愛媛県	西条市(西部)	6,257	1,540	2,309	66.70
愛媛県	東温市(重信)	19,458	10,022	10,022	100.00
愛媛県	愛南町	18,968	893	12,806	6.97
愛媛県	八幡浜市	34,969	0	13,223	0.00
愛媛県	東温市(川内)	0	0	0	#DIV/0!
愛媛県	西条市(東部)	6,706	3,230	3,785	85.34
高知県	四万十市	25,400	0	6,090	0.00
高知県	高知市	318,635	9,000	93,430	9.63
高知県	須崎市	18,126	10,000	12,697	78.76
高知県	土佐清水市	8,534	2,000	3,950	50.63
高知県	越知町	4,301	0	3,000	0.00
高知県	宿毛市(宿毛)	14,267	6,140	6,140	100.00
高知県	安芸市	15,631	0	2,450	0.00
高知県	室戸市	10,637	0	2,112	0.00
高知県	香美市	14,312	2,850	2,850	100.00
高知県	四万十町	5,240	1,560	1,560	100.00
高知県	いの町(伊野)	12,948	0	5,090	0.00
高知県	いの町(伊野南)	4,511	0	2,000	0.00
高知県	土佐市	26,435	0	5,045	0.00
高知県	佐川町	10,640	3,100	5,300	58.49
高知県	香南市	25,157	0	7,000	0.00
高知県	南国市	39,794	6,500	10,190	63.79
高知県	黒潮町	8,480	0	3,391	0.00
高知県	宿毛市(東部広域)	4,382	1,200	1,408	85.23
福岡県	北九州市	979,537	11,700	296,201	3.95
福岡県	福岡市	1,472,300	304,860	391,390	77.89
福岡県	大牟田市	114,767	12,400	27,018	45.90
福岡県	久留米市	264,198	12,750	66,250	19.25
福岡県	直方市	56,856	9,600	18,868	50.88
福岡県	飯塚市	125,374	5,869	74,857	7.84
福岡県	田川市	49,691	0	21,880	0.00
福岡県	柳川市	67,063	9,000	17,000	52.94
福岡県	嘉麻市	37,029	0	10,785	0.00
福岡県	朝倉市	24,221	5,143	6,290	81.76
福岡県	八女市(八女)	29,085	0	260	0.00
福岡県	筑後市	38,243	0	6,310	0.00
福岡県	大川市	36,282	0	8,650	0.00
福岡県	行橋市	55,997	0	8,779	0.00
福岡県	豊前市	18,004	0	5,600	0.00
福岡県	中間市	62,294	11,300	13,660	82.72
福岡県	三井水道企業団	72,270	7,200	12,760	56.43
福岡県	筑紫野市	81,688	0	18,958	0.00
福岡県	春日那珂川水道企業団	146,865	16,500	24,310	67.87
福岡県	大野城市	93,608	19,255	23,505	81.92

福岡県	太宰府市	56,890	9,630	12,208	78.88
福岡県	宇美町	36,656	0	4,400	0.00
福岡県	篠栗町	30,172	0	7,780	0.00
福岡県	志免町	44,485	0	10,554	0.00
福岡県	須恵町	26,253	3,500	6,500	53.85
福岡県	新宮町	25,147	3,200	10,390	30.80
福岡県	古賀市	46,937	0	13,800	0.00
福岡県	久山町	8,048	0	2,526	0.00
福岡県	粕屋町	40,544	0	7,700	0.00
福岡県	水巻町	29,625	0	4,160	0.00
福岡県	岡垣町	28,746	0	9,900	0.00
福岡県	小竹町	8,365	0	3,260	0.00
福岡県	鞍手町	15,504	0	3,528	0.00
福岡県	宮若市	19,195	0	0	#DIV/0!
福岡県	桂川町	12,685	943	943	100.00
福岡県	筑前町	6,180	2,500	2,500	100.00
福岡県	糸島市	74,683	4,000	18,530	21.59
福岡県	大木町	14,075	8,000	8,000	100.00
福岡県	八女市(立花)	4,919	460	460	100.00
福岡県	広川町	13,485	0	4,228	0.00
福岡県	みやま市	32,582	0	7,100	0.00
福岡県	香春町	10,468	0	1,940	0.00
福岡県	添田町	8,575	0	2,042	0.00
福岡県	福智町	24,136	0	8,664	0.00
福岡県	糸田町	8,790	0	3,173	0.00
福岡県	川崎町	16,978	5,860	7,534	77.78
福岡県	大任町	5,420	0	0	#DIV/0!
福岡県	苅田町	34,544	0	12,000	0.00
福岡県	みやこ町	5,209	279	1,966	14.19
福岡県	築上町	8,686	936	2,294	40.80
福岡県	吉富町	6,592	0	950	0.00
福岡県	宗像地区事務組合	129,594	0	25,170	0.00
佐賀県	佐賀市	188,780	2,580	39,392	6.55
佐賀県	唐津市	102,248	18,000	47,690	37.74
佐賀県	伊万里市	44,674	0	15,469	0.00
佐賀県	西佐賀水道企業団	39,992	1,000	9,250	10.81
佐賀県	鹿島市	27,311	2,000	6,526	30.65
佐賀県	有田町	21,285	3,100	16,275	19.05
佐賀県	武雄市	50,634	14,389	16,716	86.08
佐賀県	大町町	7,325	1,097	2,508	43.74
佐賀県	江北町	9,773	1,000	2,679	37.33
佐賀県	鳥栖市	68,458	3,000	13,500	22.22
佐賀県	多久市	21,149	5,450	7,375	73.90
佐賀県	小城市	18,630	0	7,486	0.00
佐賀県	太良町	4,269	0	750	0.00
佐賀県	佐賀東部水道企業団	115,471	546	1,861	29.34

佐賀県	白石町	20,800	5,027	5,027	100.00
佐賀県	玄海町	6,231	1,599	2,277	70.22
佐賀県	嬉野市	25,958	2,000	10,671	18.74
長崎県	長崎市(長崎)	393,855	26,330	158,909	16.57
長崎県	佐世保市	239,685	2,041	69,879	2.92
長崎県	平戸市	10,327	0	5,500	0.00
長崎県	五島市(富江)	4,672	0	1,500	0.00
長崎県	大村市	87,424	32,465	32,465	100.00
長崎県	諫早市(諫早)	75,594	18,060	21,502	83.99
長崎県	五島市(福江)	22,558	3,847	6,277	61.29
長崎県	松浦市	13,085	0	9,548	0.00
長崎県	佐々町	13,591	0	5,642	0.00
長崎県	川棚町	14,100	0	5,339	0.00
長崎県	雲仙市(雲仙)	989	0	2,745	0.00
長崎県	対馬市	5,314	0	2,272	0.00
長崎県	西海市(大瀬戸)	3,892	0	0	#DIV/0!
長崎県	島原市	33,161	0	8,200	0.00
長崎県	長与町	38,293	0	11,621	0.00
長崎県	時津町	29,614	0	12,590	0.00
長崎県	雲仙市(小浜)	2,460	0	2,000	0.00
長崎県	壱岐市	6,657	0	5,124	0.00
長崎県	諫早市(森山)	5,721	500	2,120	23.58
長崎県	南島原市(西有家)	4,777	0	1,628	0.00
長崎県	南島原市(加津佐)	5,472	0	1,950	0.00
長崎県	西海市(大島)	5,357	0	3,640	0.00
長崎県	長崎市(三和)	10,497	0	4,186	0.00
長崎県	雲仙市(吾妻)	5,200	0	1,166	0.00
長崎県	波佐見町	14,970	588	4,349	13.52
長崎県	諫早市(多良見)	14,510	3,000	6,370	47.10
長崎県	雲仙市(国見)	8,532	0	1,327	0.00
長崎県	平戸市(生月)	5,872	0	1,503	0.00
長崎県	平戸市(中南部)	7,904	600	3,992	15.03
長崎県	長崎市(琴海)	12,073	0	3,886	0.00
長崎県	諫早市(飯盛)	7,375	84	2,671	3.14
長崎県	諫早市(高来)	5,857	105	996	10.54
熊本県	熊本市	688,916	193,290	215,475	89.70
熊本県	宇城市(三角)	5,879	0	2,500	0.00
熊本県	天草市	55,843	0	25,096	0.00
熊本県	水俣市	24,088	0	8,253	0.00
熊本県	山鹿市	29,352	0	8,000	0.00
熊本県	八代市	40,572	6,775	9,292	72.91
熊本県	人吉市	34,238	0	13,310	0.00
熊本県	荒尾市	48,978	9,217	10,717	86.00
熊本県	山都町	4,793	0	0	#DIV/0!
熊本県	大津菊陽水道企業団	69,688	0	18,655	0.00
熊本県	玉名市	49,322	5,500	13,880	39.63

熊本県	菊池市	31,721	3,400	10,000	34.00
熊本県	長洲町	16,205	2,300	4,600	50.00
熊本県	宇土市	23,804	500	5,500	9.09
熊本県	阿蘇市	17,093	0	6,154	0.00
熊本県	多良木町	9,511	0	2,627	0.00
熊本県	小国町	5,429	1,000	1,917	52.16
熊本県	御船町	13,270	0	5,355	0.00
熊本県	益城町	25,731	2,500	5,370	46.55
熊本県	八代生活環境事務組合	28,389	0	6,600	0.00
熊本県	あさぎり町	5,798	0	720	0.00
熊本県	芦北町	9,500	0	2,240	0.00
熊本県	南阿蘇村	906	0	1,800	0.00
熊本県	甲佐町	9,221	0	0	#DIV/0!
熊本県	上天草市	27,075	0	11,378	0.00
熊本県	宇城市(松橋)	19,534	0	1,828	0.00
熊本県	合志市	50,611	0	11,751	0.00
熊本県	湯前町	4,126	0	1,200	0.00
熊本県	宇城市(小川)	8,528	0	3,250	0.00
大分県	大分市	461,703	121,250	193,626	62.62
大分県	由布市(湯布院)	7,296	0	3,204	0.00
大分県	別府市	121,611	19,047	48,450	39.31
大分県	中津市	60,548	6,400	8,910	71.83
大分県	日田市	48,421	0	11,920	0.00
大分県	佐伯市	54,691	5,487	16,183	33.91
大分県	臼杵市	37,483	0	12,708	0.00
大分県	津久見市	17,300	4,000	6,457	61.95
大分県	竹田市	7,258	0	2,400	0.00
大分県	豊後高田市	12,466	0	3,888	0.00
大分県	杵築市	20,687	0	4,551	0.00
大分県	豊後大野市	13,192	0	3,158	0.00
大分県	日出町	24,726	3,650	6,599	55.31
大分県	玖珠町	8,718	0	3,000	0.00
大分県	宇佐市	32,243	7,650	7,650	100.00
大分県	由布市(挾間)	15,543	0	5,123	0.00
宮崎県	宮崎市	396,002	66,300	104,149	63.66
宮崎県	延岡市	113,551	9,000	35,850	25.10
宮崎県	日南市(日南)	38,823	2,000	14,012	14.27
宮崎県	都城市	153,672	0	38,942	0.00
宮崎県	日向市	57,552	0	58,149	0.00
宮崎県	高原町	9,259	680	4,561	14.91
宮崎県	串間市	15,023	0	4,930	0.00
宮崎県	小林市(小林)	24,401	0	7,448	0.00
宮崎県	高千穂町	6,387	0	3,673	0.00
宮崎県	日南市(南郷)	10,403	0	4,447	0.00
宮崎県	三股町	24,877	0	4,773	0.00
宮崎県	新富町	14,830	2,800	3,760	74.47

宮崎県	国富町	18,961	6,000	7,500	80.00
宮崎県	えびの市	19,319	0	2,823	0.00
宮崎県	高鍋町	18,785	1,638	4,143	39.54
宮崎県	川南町	15,838	0	6,091	0.00
宮崎県	門川町	18,088	7,900	7,900	100.00
宮崎県	綾町	7,060	0	1,500	0.00
宮崎県	西都市	21,430	0	7,005	0.00
宮崎県	都農町	8,246	0	1,866	0.00
宮崎県	一ツ瀬川営農飲雑用水(企)	7,036	1,200	3,315	36.20
宮崎県	小林市(野尻)	5,174	692	2,149	32.20
鹿児島県	鹿児島市	583,300	24,185	302,922	7.98
鹿児島県	鹿屋市(鹿屋串良)	84,417	12,550	21,215	59.16
鹿児島県	さつま町	8,118	650	2,417	26.89
鹿児島県	指宿市	44,238	0	20,285	0.00
鹿児島県	枕崎市	20,607	3,100	10,551	29.38
鹿児島県	阿久根市	14,748	0	6,813	0.00
鹿児島県	南さつま市(加世田)	17,753	0	6,725	0.00
鹿児島県	志布志市	18,338	1,500	11,130	13.48
鹿児島県	いちき串木野市	19,294	1,200	8,902	13.48
鹿児島県	西之表市	11,155	0	3,343	0.00
鹿児島県	伊佐市	16,471	0	4,433	0.00
鹿児島県	始良市(加治木)	20,250	0	5,025	0.00
鹿児島県	薩摩川内市(川内)	79,206	0	26,436	0.00
鹿児島県	瀬戸内町	5,683	0	1,085	0.00
鹿児島県	奄美市	24,622	0	8,997	0.00
鹿児島県	大崎町	12,283	0	4,499	0.00
鹿児島県	中種子町	7,437	0	5,405	0.00
鹿児島県	出水市(出水)	34,902	7,879	15,349	51.33
鹿児島県	曾於市(大隅)	7,554	0	2,427	0.00
鹿児島県	曾於市(財部)	6,343	0	1,150	0.00
鹿児島県	垂水市	14,017	0	5,192	0.00
鹿児島県	出水市(高尾野)	11,368	1,132	3,187	35.52
鹿児島県	始良市(蒲生)	5,802	0	2,012	0.00
鹿児島県	肝付町	10,537	0	2,655	0.00
鹿児島県	湧水町	5,471	0	1,175	0.00
鹿児島県	南九州市	9,828	0	1,970	0.00
鹿児島県	始良市(始良)	45,481	0	13,560	0.00
鹿児島県	曾於市(末吉)	11,957	0	3,450	0.00
鹿児島県	和泊町	7,112	2,070	2,984	69.37
鹿児島県	知名町	6,643	0	2,820	0.00
鹿児島県	南さつま市(金峰)	6,003	1,000	2,138	46.77
鹿児島県	鹿屋市(吾平)	6,923	0	1,367	0.00
鹿児島県	与論町	5,418	0	1,350	0.00
鹿児島県	徳之島町	8,465	0	2,500	0.00
鹿児島県	伊仙町	3,493	0	1,501	0.00
鹿児島県	霧島市	100,346	8,750	34,712	25.21

鹿児島県	日置市	29,625	500	8,242	6.07
沖縄県	那覇市	318,018	50,100	54,900	91.26
沖縄県	名護市	59,574	0	18,527	0.00
沖縄県	本部町	13,647	0	8,401	0.00
沖縄県	宜野湾市	93,211	10,500	14,000	75.00
沖縄県	石垣市	43,850	2,000	15,700	12.74
沖縄県	浦添市	111,505	0	16,273	0.00
沖縄県	南部水道企業団	62,929	13,800	15,452	89.31
沖縄県	嘉手納町	13,718	0	4,000	0.00
沖縄県	西原町	34,774	0	8,200	0.00
沖縄県	読谷村	38,803	2,000	6,000	33.33
沖縄県	うるま市	117,796	6,180	19,059	32.43
沖縄県	北谷町	27,549	5,200	7,500	69.33
沖縄県	与那原町	17,180	0	4,430	0.00
沖縄県	中城村	18,064	1,000	3,071	32.56
沖縄県	糸満市	57,488	13,000	13,000	100.00
沖縄県	伊江村	4,606	0	5,880	0.00
沖縄県	豊見城市	58,386	11,340	12,740	89.01
沖縄県	宮古島市	51,490	0	15,890	0.00
沖縄県	北中城村	16,029	2,250	4,650	48.39
沖縄県	南城市	39,722	0	9,521	0.00
沖縄県	沖縄市	131,371	21,160	24,670	85.77
沖縄県	恩納村	10,223	0	8,473	0.00
沖縄県	宜野座村	5,469	0	2,412	0.00
沖縄県	金武町	8,275	0	3,826	0.00
沖縄県	久米島町	8,278	0	2,970	0.00

(注1) 水道統計のデータの中で「空欄」となっているものは、ここでは「0」として取り扱っている。

(注2) 「#DIV/0!」は、「データなし」又は「分母が0」のため、算定できないものを示している。

4. 2 平成 23 年度における現在給水人口 20 万人以上の上水道事業体の状況

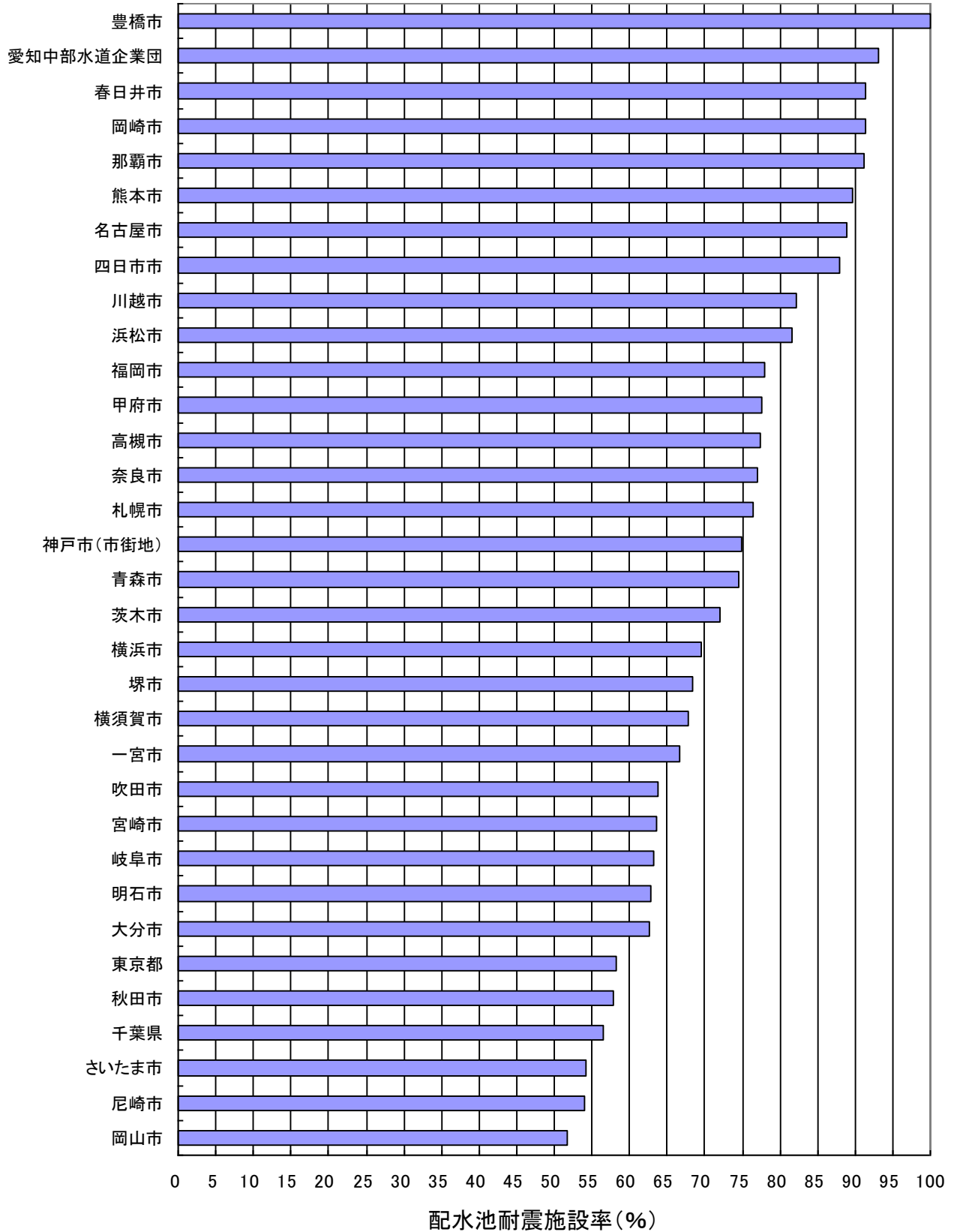
下表及び下図は、平成 23 年度における現在給水人口 20 万人以上の上水道 98 事業体の配水池耐震施設率等を配水池耐震施設率の高い順に示したものである。

都道府県名	事業主体名	現在給水人口 (人)	ランクAでL2 対応の配水池(有効)容 量 (m3)	配水池(有効)容量 合計(m3)	H23 配水池耐震施設率 (%)
愛知県	豊橋市	372,549	76,321	76,321	100.00
愛知県	愛知中部水道企業団	311,609	92,990	99,950	93.04
愛知県	春日井市	305,360	74,227	81,227	91.38
愛知県	岡崎市	369,374	95,091	104,061	91.38
沖縄県	那覇市	318,018	50,100	54,900	91.26
熊本県	熊本市	688,916	193,290	215,475	89.70
愛知県	名古屋市	2,388,943	576,509	649,109	88.82
三重県	四日市市	313,545	98,835	112,335	87.98
埼玉県	川越市	342,791	109,800	133,500	82.25
静岡県	浜松市	754,379	146,270	179,392	81.54
福岡県	福岡市	1,472,300	304,860	391,390	77.89
山梨県	甲府市	240,878	44,260	57,053	77.58
大阪府	高槻市	354,908	53,265	68,787	77.43
奈良県	奈良市	357,330	95,996	124,805	76.92
北海道	札幌市	1,913,686	343,680	450,040	76.37
兵庫県	神戸市(市街地)	1,536,868	430,570	574,856	74.90
青森県	青森市	294,040	61,250	82,208	74.51
大阪府	茨木市	276,120	55,386	76,966	71.96
神奈川県	横浜市	3,688,568	662,680	952,080	69.60
大阪府	堺市	843,549	164,100	239,900	68.40
神奈川県	横須賀市	413,387	111,256	164,270	67.73
愛知県	一宮市	364,097	42,900	64,266	66.75
大阪府	吹田市	357,664	39,300	61,613	63.79
宮崎県	宮崎市	396,002	66,300	104,149	63.66
岐阜県	岐阜市	358,313	41,875	66,172	63.28
兵庫県	明石市	290,449	50,100	79,680	62.88
大分県	大分市	461,703	121,250	193,626	62.62
東京都	東京都	12,831,573	1,876,931	3,222,212	58.25
秋田県	秋田市	317,948	51,208	88,412	57.92
千葉県	千葉県	2,937,568	458,840	812,518	56.47
埼玉県	さいたま市	1,231,344	151,460	279,850	54.12
兵庫県	尼崎市	450,180	16,325	30,225	54.01
岡山県	岡山市	709,534	79,000	152,579	51.78
茨城県	水戸市	267,219	36,100	71,346	50.60
愛媛県	松山市	484,550	64,349	128,078	50.24
岩手県	盛岡市	287,252	36,856	73,489	50.15

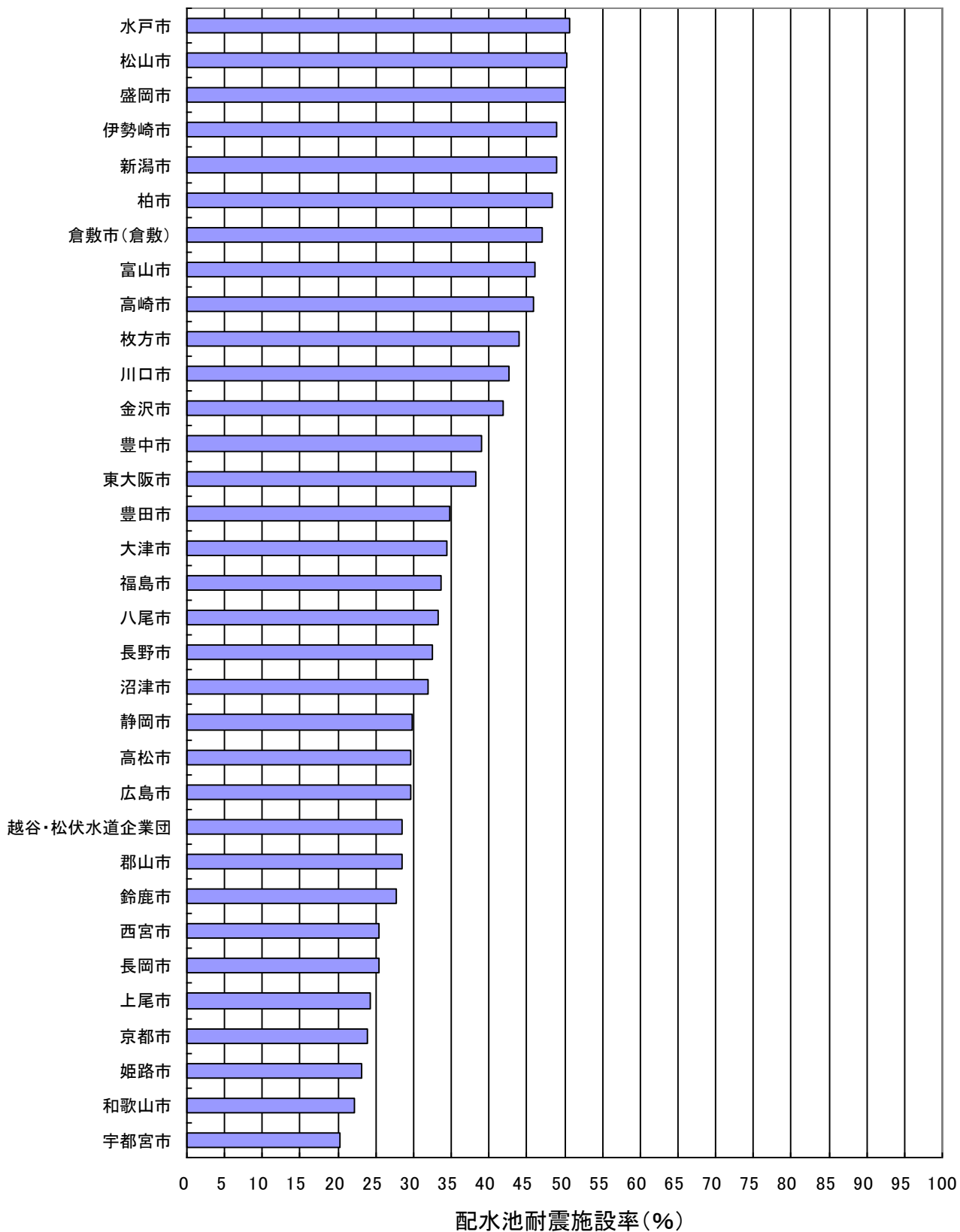
群馬県	伊勢崎市	206,033	39,817	81,426	48.90
新潟県	新潟市	798,701	113,320	231,952	48.85
千葉県	柏市	377,786	36,000	74,400	48.39
岡山県	倉敷市(倉敷)	453,863	48,700	103,372	47.11
富山県	富山市	414,994	61,309	132,876	46.14
群馬県	高崎市	363,515	71,060	154,873	45.88
大阪府	枚方市	406,790	54,836	124,630	44.00
埼玉県	川口市	561,949	76,044	178,170	42.68
石川県	金沢市	458,530	54,700	130,741	41.84
大阪府	豊中市	390,286	43,703	111,911	39.05
大阪府	東大阪市	507,382	45,845	120,164	38.15
愛知県	豊田市	406,632	60,617	173,956	34.85
滋賀県	大津市	337,834	36,300	105,215	34.50
福島県	福島市	276,091	33,300	98,784	33.71
大阪府	八尾市	270,900	28,800	86,787	33.18
長野県	長野市	264,223	36,530	112,231	32.55
静岡県	沼津市	230,169	20,625	64,665	31.90
静岡県	静岡市	692,395	48,702	163,729	29.75
香川県	高松市	415,562	31,200	105,120	29.68
広島県	広島市	1,208,453	116,650	394,062	29.60
埼玉県	越谷・松伏水道企業団	359,380	24,000	84,000	28.57
福島県	郡山市	313,451	25,600	89,973	28.45
三重県	鈴鹿市	202,092	14,100	50,885	27.71
兵庫県	西宮市	482,647	12,000	47,049	25.51
新潟県	長岡市	258,514	21,018	82,916	25.35
埼玉県	上尾市	223,472	16,000	66,122	24.20
京都府	京都市	1,457,600	85,887	359,063	23.92
兵庫県	姫路市	533,307	29,840	129,283	23.08
和歌山県	和歌山市	361,638	20,000	90,369	22.13
栃木県	宇都宮市	494,348	25,400	125,817	20.19
福岡県	久留米市	264,198	12,750	66,250	19.25
群馬県	前橋市	337,266	23,600	123,948	19.04
兵庫県	宝塚市	227,633	13,495	72,320	18.66
茨城県	茨城県南水道企業団	233,068	7,900	42,540	18.57
青森県	八戸圏域水道企業団	317,910	21,190	114,868	18.45
長崎県	長崎市(長崎)	393,855	26,330	158,909	16.57
大阪府	寝屋川市	238,558	12,800	77,500	16.52
三重県	津市	281,661	16,259	103,701	15.68
大阪府	大阪市	2,670,701	119,000	771,700	15.42
山口県	下関市	268,078	14,000	96,817	14.46
広島県	福山市	450,963	18,290	168,766	10.84
広島県	呉市	230,476	10,300	96,589	10.66
福島県	いわき市	316,577	11,065	106,630	10.38
静岡県	富士市(富士)	222,784	7,063	70,745	9.98
高知県	高知市	318,635	9,000	93,430	9.63
北海道	函館市	262,529	6,000	69,020	8.69

北海道	旭川市	327,321	6,400	73,970	8.65
鹿児島県	鹿児島市	583,300	24,185	302,922	7.98
宮城県	仙台市	1,028,015	31,190	408,678	7.63
福井県	福井市	257,447	4,420	70,486	6.27
神奈川県	神奈川県	2,782,608	40,988	733,909	5.58
福岡県	北九州市	979,537	11,700	296,201	3.95
徳島県	徳島市	242,421	2,060	64,484	3.19
長崎県	佐世保市	239,685	2,041	69,879	2.92
埼玉県	所沢市	341,987	3,000	126,500	2.37
兵庫県	加古川市	259,916	400	82,574	0.48
神奈川県	川崎市	1,432,310	643	298,571	0.22
山形県	山形市	249,363	0	63,413	0.00
埼玉県	草加市	244,759	0	56,800	0.00
埼玉県	春日部市	236,702	0	4,800	0.00
群馬県	太田市	216,042	0	34,927	0.00
長野県	松本市(松本)	204,863	0	65,327	0.00

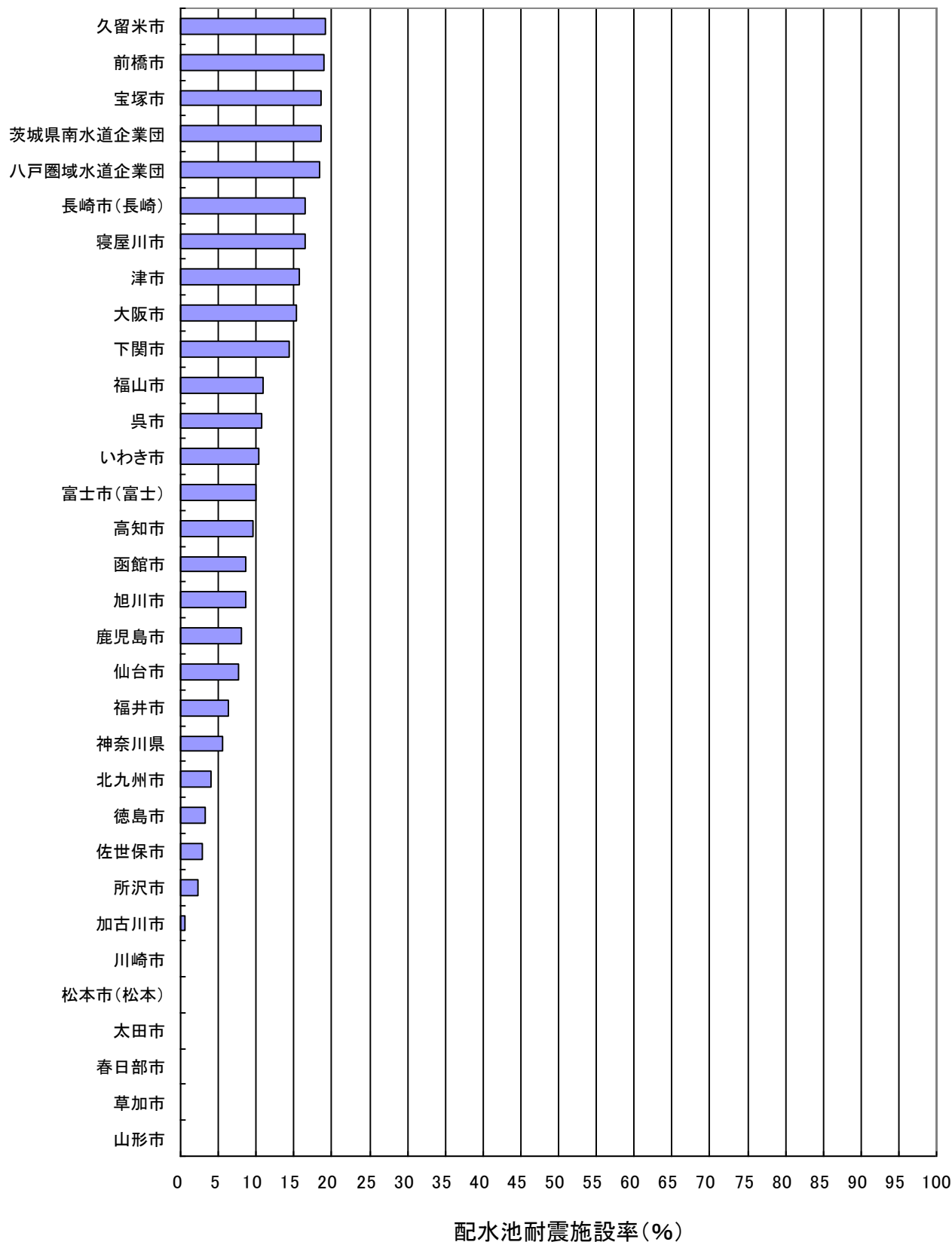
参考図1 現在給水人口20万人以上の上水道98事業における
配水池耐震施設率(平成23年度)－その1－



参考図2 現在給水人口20万人以上の上水道98事業における
配水池耐震施設率(平成23年度)ーその2ー



参考図3 現在給水人口20万人以上の上水道98事業における
配水池耐震施設率(平成23年度)－その3－



配信先変更のご連絡等について

「JWRC水道ホットニュース」配信先の変更・追加・停止、その他ご意見、ご要望等がございましたら、会員様名、担当者様名、所属名、連絡先電話番号をご記入の上、下記までE-メールにてご連絡をお願いいたします。
〒105-0001 東京都港区虎ノ門2-8-1 虎ノ門電気ビル2F (公財) 水道技術研究センター ホットニュース担当

E-MAIL : jwrchot@jwrc-net.or.jp

TEL 03-3597-0214 FAX 03-3597-0215

また、ご連絡いただいた個人情報は、当センターからのお知らせの配信業務以外には一切使用いたしません。

水道ホットニュースのバックナンバーについて

水道ホットニュースのバックナンバー（第58号以降）は、下記アドレスでご覧になれます。

バックナンバー一覧 <http://www.jwrc-net.or.jp/hotnews/hotnews-h25.html>

国・地域別の水道情報 http://www.jwrc-net.or.jp/aswin/projects-activities/country_area.html

耐震化関連の情報 http://www.jwrc-net.or.jp/taishin-corner/taishin_hotnews.html