

水道ホットニュース

(財)水道技術研究センター
〒105-0001 東京都港区虎ノ門2-8-1
虎ノ門電気ビル2F
TEL 03-3597-0214, FAX 03-3597-0215
E-mail jwrchot@jwrc-net.or.jp
URL <http://www.jwrc-net.or.jp>

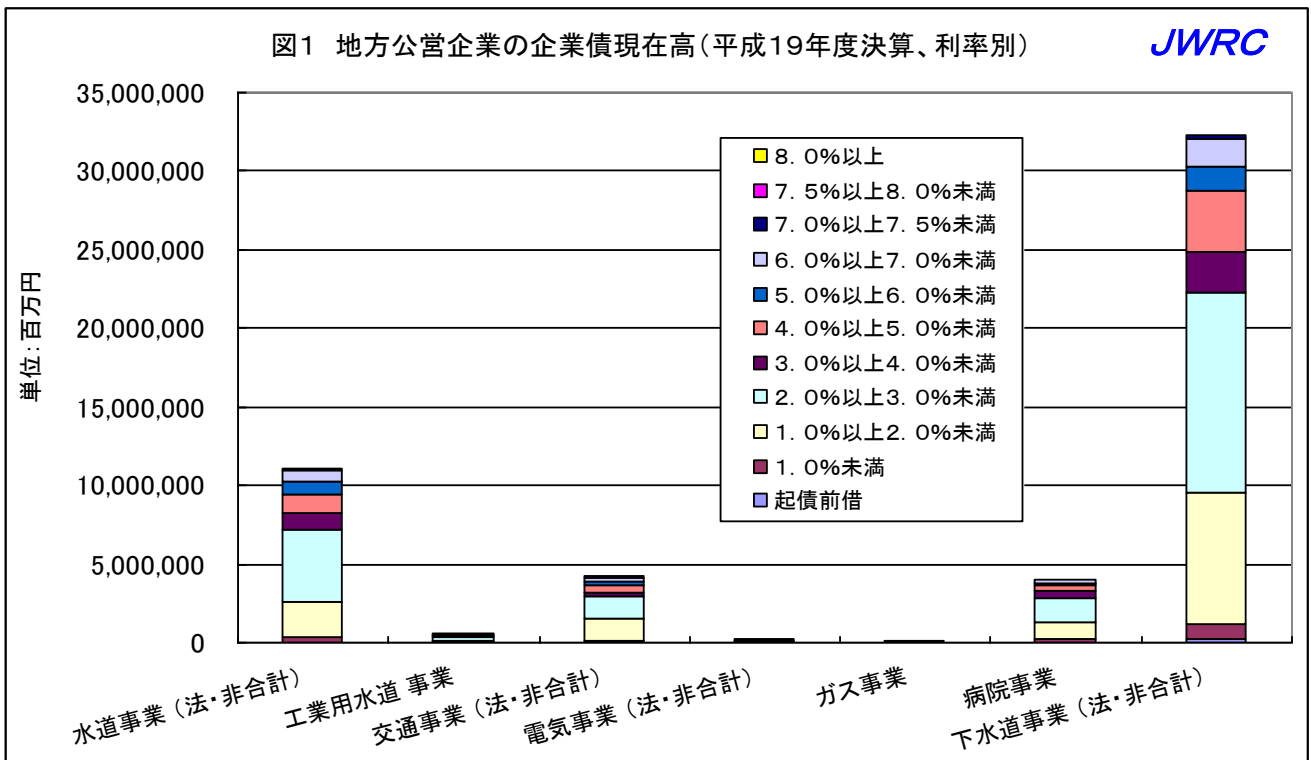
平成19年度末における企業債現在高について —平成19年度地方公営企業決算の概況から— (その1)

1. 平成19年度末における企業債現在高

表1及び図1は、地方公営企業7事業の平成19年度末における企業債現在高を示したものであり、7事業別にみると、下水道事業（法・非合計、約32兆3,053億円）が最も多く、次いで水道事業（法・非合計、約11兆514億円）となっている。

表1 平成19年度末における企業債現在高（合計） （単位：百万円）

| 水道事業 （法・非合計） | 工業用水道 事業 | 交通事業 （法・非合計） | 電気事業 （法・非合計） | ガス事業 | 病院事業 | 下水道事業 （法・非合計） |
|-----------------|-------------|-----------------|-----------------|---------|-----------|------------------|
| 11,051,403 | 574,652 | 4,256,094 | 182,390 | 156,913 | 4,001,560 | 32,305,289 |



2. 事業別・利率別にみた企業債現在高（平成19年度末現在）

図2-1、図2-2及び表2は、平成19年度末現在の地方公営企業7事業の利率別企業債現在高を、利率別構成比で示したものである。

7事業を比較すると、電気事業（法・非合計）は、例えば、「利率7.0%以上7.5%未満」のものが7.8%存在するなど、他の事業に比べて高利率のものが多く残存している。

これに対して、ガス事業は、「利率1.0%以上2.0%未満」のものが38.4%であるなど、他の事業に比べて低利率のものが多くを占めている。

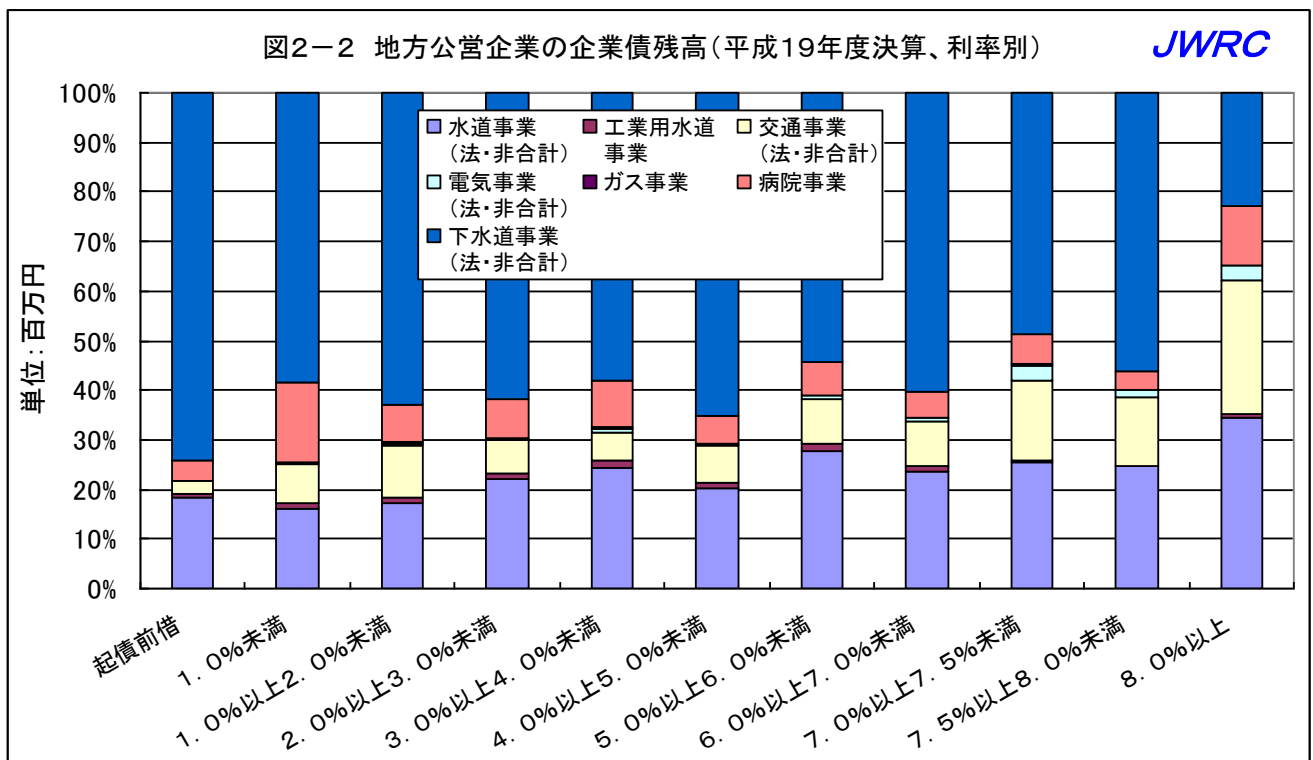
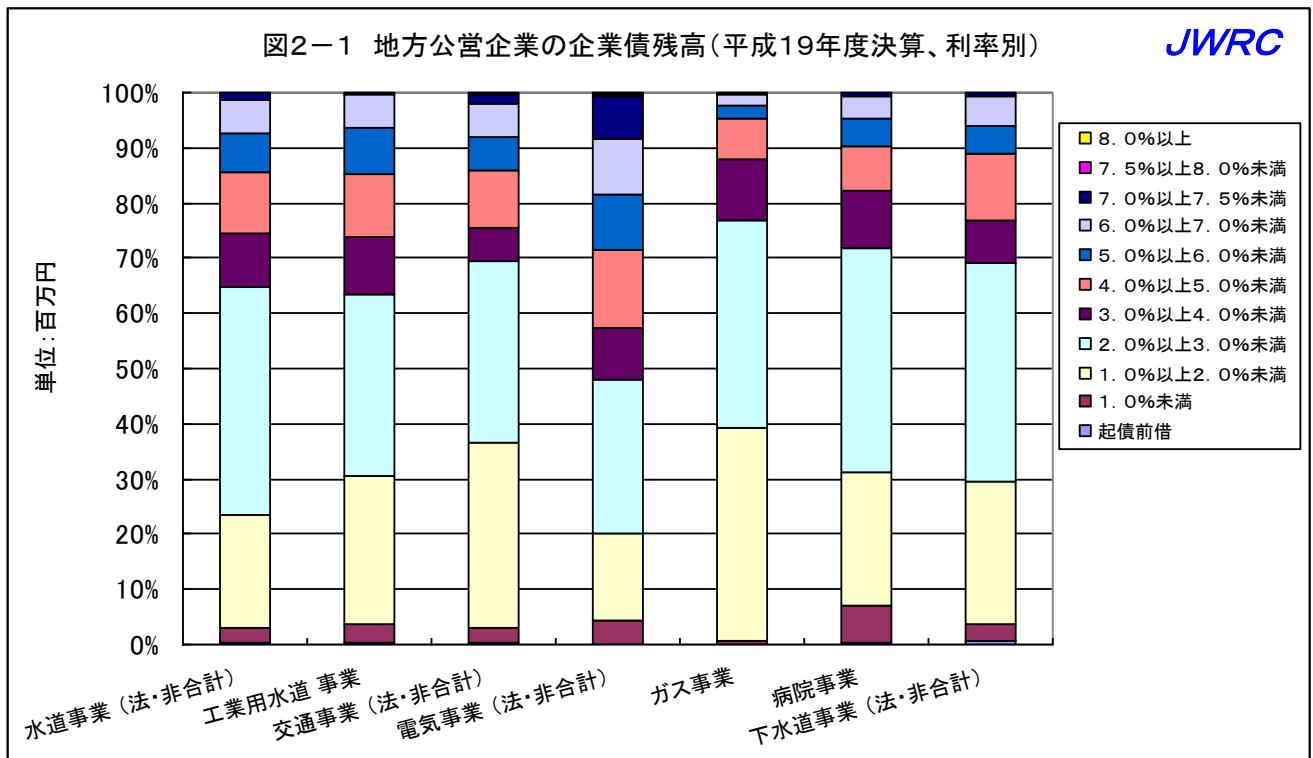


表2 地方公営企業7事業の利率別企業債現在高

(利率別構成比、単位：%)

| | 水道事業 (法・非合計) | 工業用水道 事業 | 交通事業 (法・非合計) | 電気事業 (法・非合計) | ガス 事業 | 病院 事業 | 下水道事業 (法・非合計) |
|----------------|-----------------|-------------|-----------------|-----------------|----------|----------|------------------|
| 起債前借 | 0.5 | 0.4 | 0.2 | 0.0 | 0.1 | 0.3 | 0.6 |
| 1. 0%未満 | 2.4 | 3.2 | 2.9 | 4.3 | 0.8 | 6.6 | 3.0 |
| 1. 0%以上2. 0%未満 | 20.6 | 26.9 | 33.6 | 15.7 | 38.4 | 24.4 | 25.9 |
| 2. 0%以上3. 0%未満 | 41.4 | 33.0 | 32.8 | 27.8 | 37.7 | 40.4 | 39.5 |
| 3. 0%以上4. 0%未満 | 9.6 | 10.2 | 5.8 | 9.6 | 10.9 | 10.3 | 7.7 |
| 4. 0%以上5. 0%未満 | 11.1 | 11.7 | 10.7 | 14.1 | 7.5 | 8.3 | 12.3 |
| 5. 0%以上6. 0%未満 | 7.2 | 8.3 | 6.0 | 9.9 | 2.2 | 5.0 | 4.8 |
| 6. 0%以上7. 0%未満 | 6.1 | 6.0 | 6.0 | 10.2 | 2.1 | 3.9 | 5.4 |
| 7. 0%以上7. 5%未満 | 1.1 | 0.3 | 1.7 | 7.8 | 0.3 | 0.7 | 0.7 |
| 7. 5%以上8. 0%未満 | 0.1 | 0.0 | 0.1 | 0.2 | 0.0 | 0.0 | 0.1 |
| 8. 0%以上 | 0.1 | 0.0 | 0.1 | 0.4 | 0.0 | 0.1 | 0.0 |
| 合計 | 100.0 | 100.0 | 100.0 | 100.0 | 100.0 | 100.0 | 100.0 |

[参考] 平成19年度末における企業債現在高

| | 水道事業(法・非合計) | 工業用水道事業 | 交通事業(法・非合計) | 電気事業(法・非合計) |
|----------------|-------------|---------|-------------|-------------|
| 起債前借 | 50,972 | 2,098 | 7,400 | 0 |
| 1. 0%未満 | 266,233 | 18,408 | 125,420 | 7,776 |
| 1. 0%以上2. 0%未満 | 2,276,276 | 154,506 | 1,430,604 | 28,724 |
| 2. 0%以上3. 0%未満 | 4,570,041 | 189,846 | 1,395,198 | 50,718 |
| 3. 0%以上4. 0%未満 | 1,057,227 | 58,638 | 248,660 | 17,510 |
| 4. 0%以上5. 0%未満 | 1,223,098 | 66,991 | 453,887 | 25,713 |
| 5. 0%以上6. 0%未満 | 797,290 | 47,493 | 253,738 | 18,080 |
| 6. 0%以上7. 0%未満 | 677,726 | 34,661 | 256,739 | 18,514 |
| 7. 0%以上7. 5%未満 | 117,016 | 1,851 | 73,860 | 14,251 |
| 7. 5%以上8. 0%未満 | 7,586 | 5 | 4,292 | 411 |
| 8. 0%以上 | 7,938 | 155 | 6,296 | 693 |
| 合計 | 11,051,403 | 574,652 | 4,256,094 | 182,390 |

| | ガス事業 | 病院事業 | 下水道事業(法・非合計) |
|----------------|---------|-----------|--------------|
| 起債前借 | 97 | 11,353 | 206,453 |
| 1. 0%未満 | 1,211 | 265,467 | 959,615 |
| 1. 0%以上2. 0%未満 | 60,227 | 975,800 | 8,378,320 |
| 2. 0%以上3. 0%未満 | 59,227 | 1,617,394 | 12,765,175 |
| 3. 0%以上4. 0%未満 | 17,160 | 413,844 | 2,498,553 |
| 4. 0%以上5. 0%未満 | 11,747 | 331,627 | 3,960,286 |
| 5. 0%以上6. 0%未満 | 3,474 | 199,142 | 1,558,081 |
| 6. 0%以上7. 0%未満 | 3,245 | 154,404 | 1,733,338 |
| 7. 0%以上7. 5%未満 | 525 | 28,603 | 222,900 |
| 7. 5%以上8. 0%未満 | 0 | 1,166 | 17,318 |
| 8. 0%以上 | 0 | 2,760 | 5,250 |
| 合計 | 156,913 | 4,001,560 | 32,305,289 |

配信先変更のご連絡等について

「JWRC水道ホットニュース」配信先の変更・追加・停止、その他ご意見、ご要望等がございましたら、会員様名、担当者様名、所属名、連絡先電話番号をご記入の上、下記までE-メールにてご連絡をお願いいたします。

〒105-0001 東京都港区虎ノ門2-8-1 虎ノ門電気ビル2F (財)水道技術研究センター ホットニュース担当

E-MAIL : jwrchot@jwrc-net.or.jp

TEL 03-3597-0214 FAX 03-3597-0215

また、ご連絡いただいた個人情報は、当センターからのお知らせの配信業務以外には一切使用いたしません。

水道ホットニュースのバックナンバーについて

水道ホットニュースのバックナンバー（第58号以降）は、下記アドレスでご覧になれます。

<http://www.jwrc-net.or.jp/hotnews/hotnews-h20.html>