 JWRC 水道ホットニュース	(財)水道技術研究センター 〒105-0001 東京都港区虎ノ門2-8-1 虎ノ門電気ビル2F TEL 03-3597-0214, FAX 03-3597-0215 E-mail jwrchot@jwrc-net.or.jp URL http://www.jwrc-net.or.jp
---	--

地方公営企業法適用・非適用水道事業の比較等について

—平成19年度版— (その2)

4. 法適用事業及び法非適用事業の収益的収支の推移 (平成8～19年度)

表1-1及び表1-2は、地方公営企業法適用事業と地方公営企業法非適用事業別に、収益的収入(他会計補助金等を除く。)と総費用の比較を行ったものである。

表1-1 収益的収入(他会計補助金等を除く。)と総費用の比較 (法適用事業、単位：百万円)

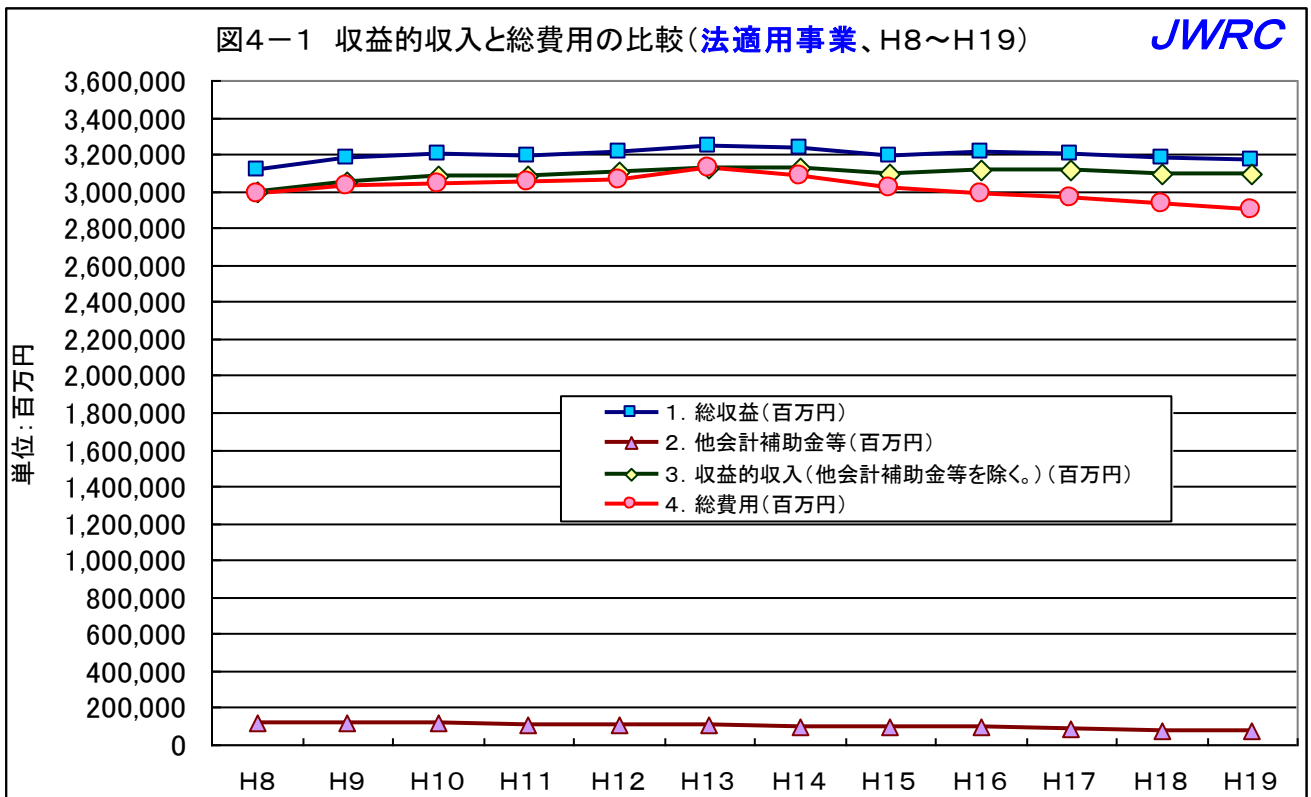
	H8	H9	H10	H11	H12	H13
1. 総収益	3,119,538	3,177,159	3,198,200	3,190,228	3,216,815	3,240,216
2. 他会計補助金等	120,739	121,654	120,000	112,305	110,759	110,967
3. 収益的収入(他会計補助金等を除く。)	2,998,799	3,055,505	3,078,200	3,077,923	3,106,056	3,129,249
4. 総費用	2,989,967	3,029,732	3,042,172	3,046,851	3,061,563	3,121,971
5. (3-4)	8,832	25,773	36,028	31,072	44,493	7,278
	H14	H15	H16	H17	H18	H19
1. 総収益	3,228,578	3,192,197	3,207,857	3,197,933	3,175,354	3,165,723
2. 他会計補助金等	101,818	94,637	92,202	88,034	80,784	74,553
3. 収益的収入(他会計補助金等を除く。)	3,126,760	3,097,560	3,115,655	3,109,899	3,094,570	3,091,170
4. 総費用	3,079,407	3,015,649	2,986,302	2,961,018	2,932,996	2,901,824
5. (3-4)	47,353	81,911	129,353	148,881	161,574	189,346

表1-2 収益的収入(他会計補助金等を除く。)と総費用の比較 (法非適用事業、単位：百万円)

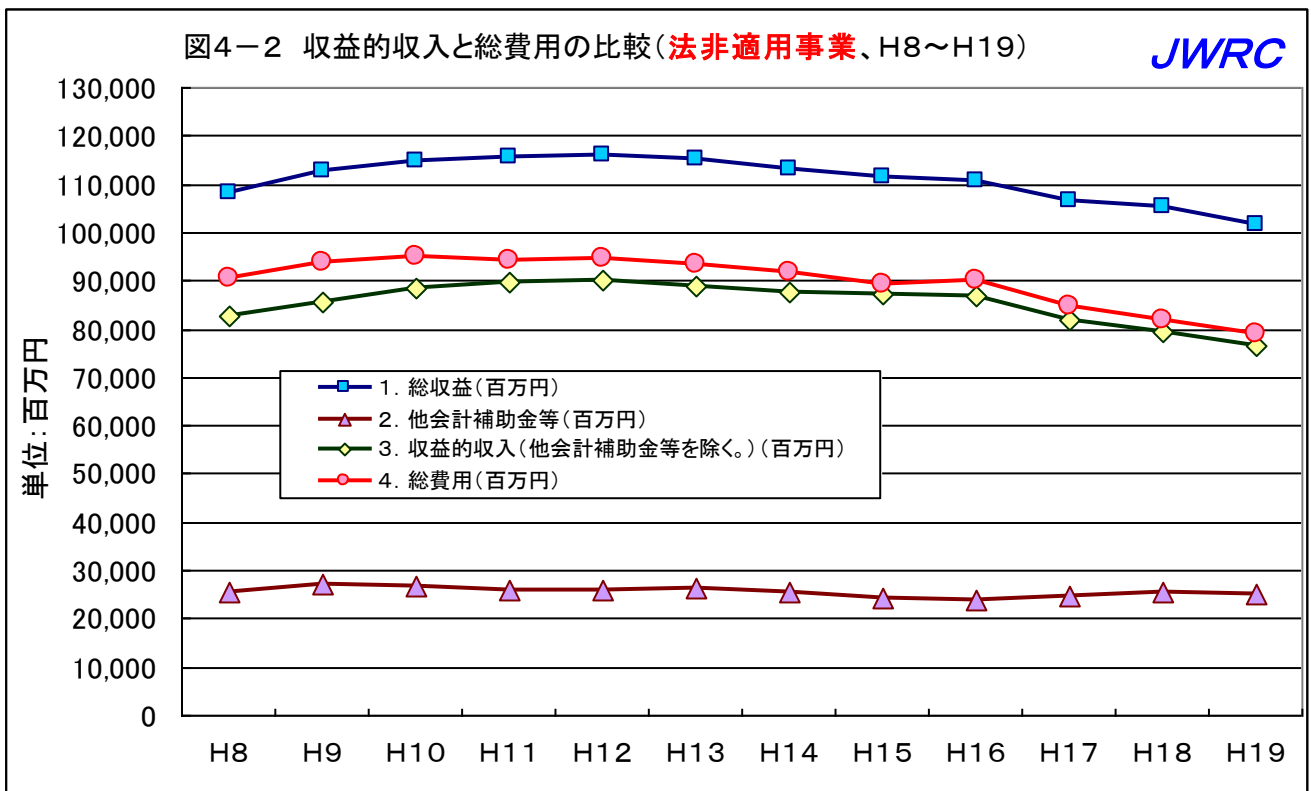
	H8	H9	H10	H11	H12	H13
1. 総収益	108,283	112,589	114,866	115,416	116,007	115,248
2. 他会計補助金等	25,658	27,024	26,546	25,931	26,018	26,282
3. 収益的収入(他会計補助金等を除く。)	82,625	85,565	88,320	89,485	89,989	88,966
4. 総費用	90,565	93,842	95,014	94,255	94,540	93,235
5. (3-4)	▲ 7,940	▲ 8,277	▲ 6,694	▲ 4,770	▲ 4,551	▲ 4,269
	H14	H15	H16	H17	H18	H19
1. 総収益	113,186	111,410	110,741	106,598	105,241	101,565
2. 他会計補助金等	25,368	24,236	23,847	24,745	25,658	24,922
3. 収益的収入(他会計補助金等を除く。)	87,818	87,174	86,894	81,853	79,583	76,643
4. 総費用	91,901	89,370	90,091	84,629	82,054	78,923
5. (3-4)	▲ 4,083	▲ 2,196	▲ 3,197	▲ 2,776	▲ 2,471	▲ 2,280

法適用事業は、表4-1及び図4-1に示すように、収益的収入から他会計補助金等を除いても、総費用を上回っており、最近は特に黒字額が増大傾向にある。

一方、法非適用事業は、表1-2及び図4-2に示すように、収益的収入から他会計補助金等を除くと、総費用の方が上回っており、他会計補助金等がなければ赤字に陥る状況にある。



(注) 上と下のグラフでは、数値軸の目盛(金額)が大きく異なることに留意されたい。



5. 総収益に占める他会計補助金等の割合

表5-1、表5-2、図5-1、図5-2は、総収益に占める他会計補助金等の割合を示したものであり、平成19年度では、「法適用事業」が2.4%であるのに対し、「法非適用事業」では24.5%と、補助金等への依存割合が大きい。

表5-1 総収益に占める他会計補助金等の割合（法適用事業）

	H8	H9	H10	H11	H12	H13
1. 総収益(百万円)	3,119,538	3,177,159	3,198,200	3,190,228	3,216,815	3,240,216
2. 他会計補助金等(百万円)	120,739	121,654	120,000	112,305	110,759	110,967
3. 他会計補助金等の割合(%)	3.9	3.8	3.8	3.5	3.4	3.4
	H14	H15	H16	H17	H18	H19
1. 総収益(百万円)	3,228,578	3,192,197	3,207,857	3,197,933	3,175,354	3,165,723
2. 他会計補助金等(百万円)	101,818	94,637	92,202	88,034	80,784	74,553
3. 他会計補助金等の割合(%)	3.2	3.0	2.9	2.8	2.5	2.4

表5-2 総収益に占める他会計補助金等の割合（法非適用事業）

	H8	H9	H10	H11	H12	H13
1. 総収益(百万円)	108,283	112,589	114,866	115,416	116,007	115,248
2. 他会計補助金等(百万円)	25,658	27,024	26,546	25,931	26,018	26,282
3. 他会計補助金等の割合(%)	23.7	24.0	23.1	22.5	22.4	22.8
	H14	H15	H16	H17	H18	H19
1. 総収益(百万円)	113,186	111,410	110,741	106,598	105,241	101,565
2. 他会計補助金等(百万円)	25,368	24,236	23,847	24,745	25,658	24,922
3. 他会計補助金等の割合(%)	22.4	21.8	21.5	23.2	24.4	24.5

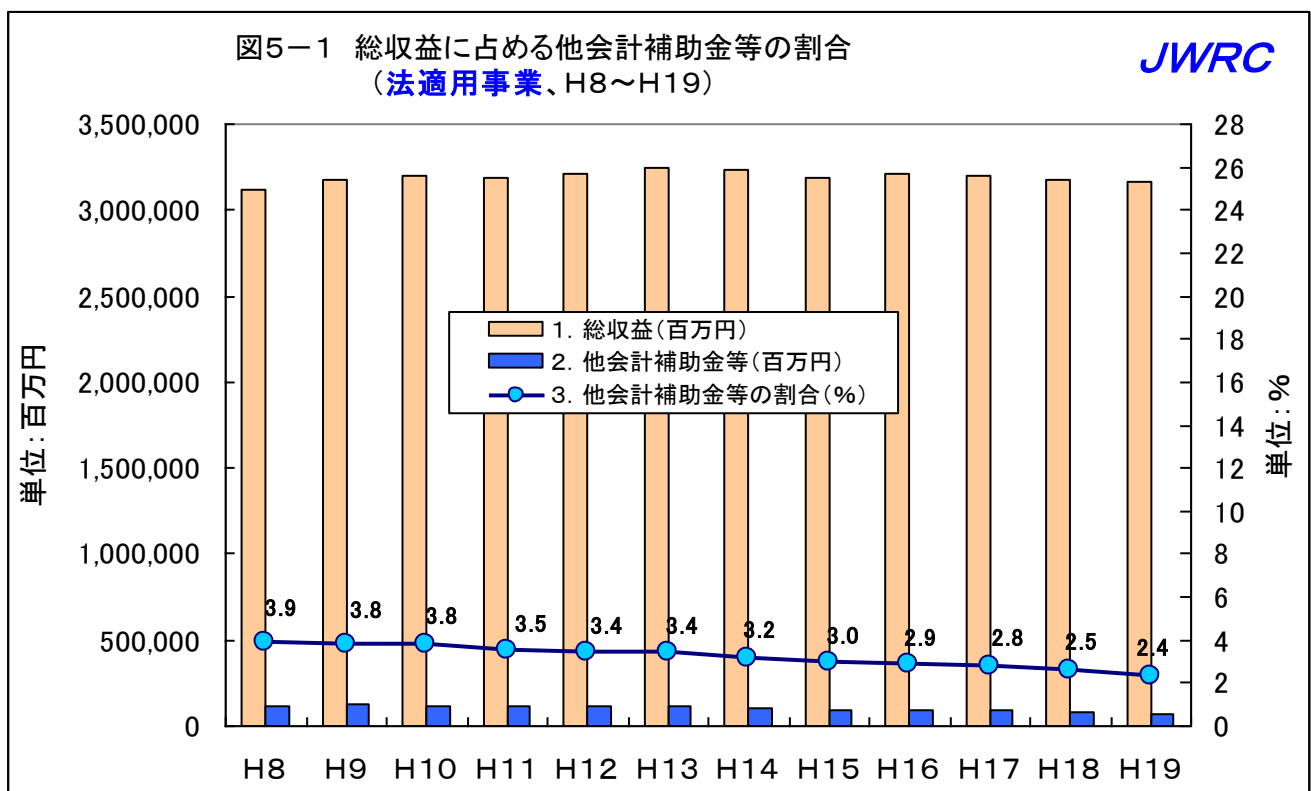
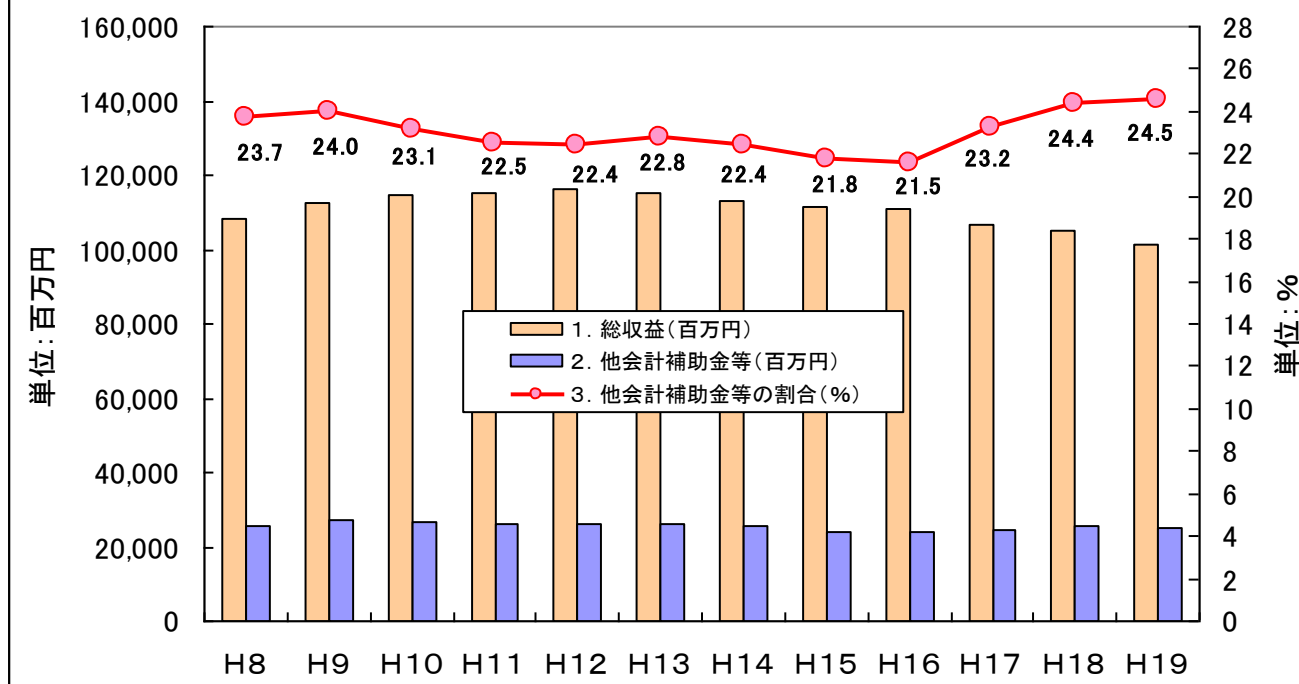


図5-2 総収益に占める他会計補助金等の割合
(法非適用事業、H8~H19)



6. 収益的支出の推移

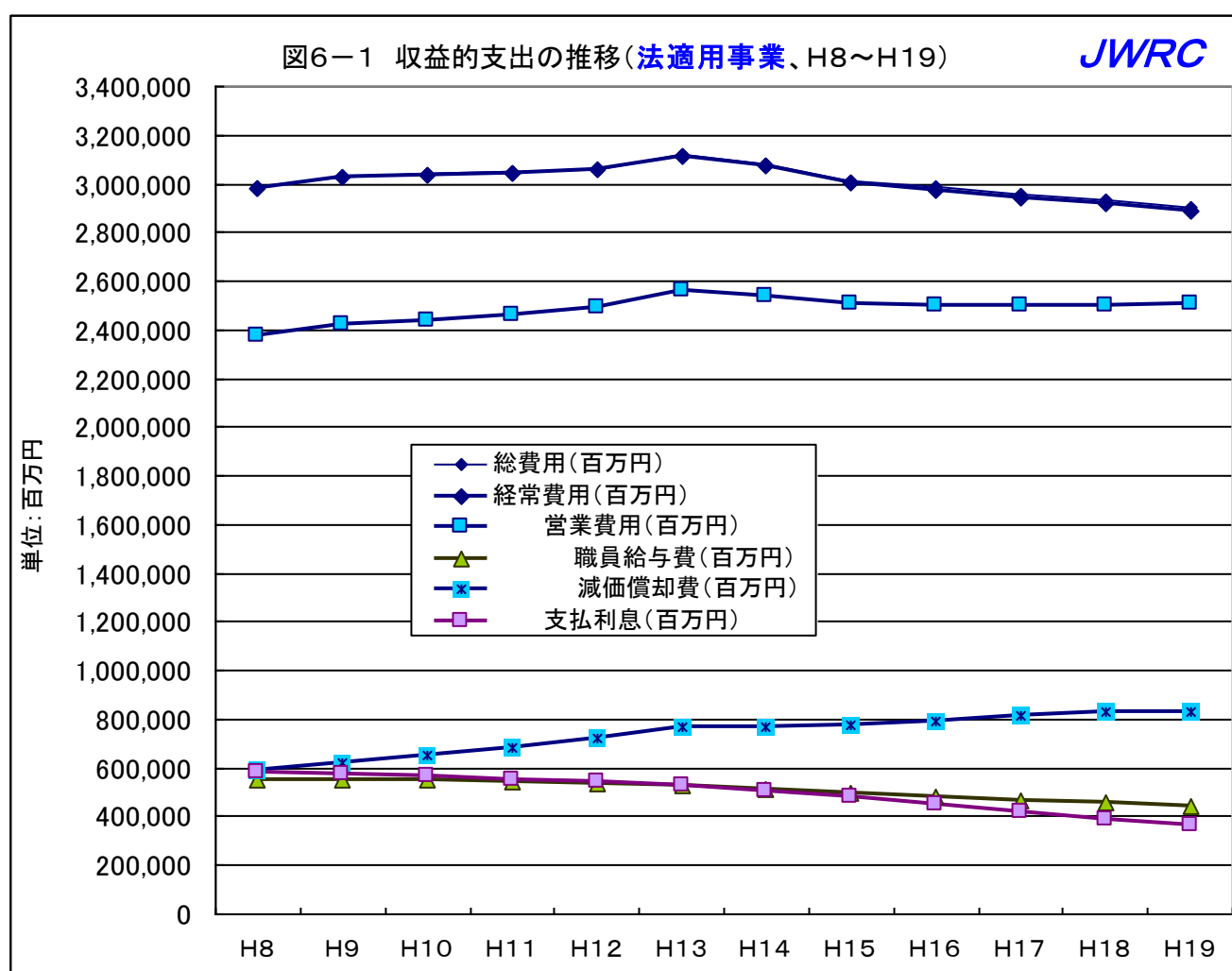
表6-1、表6-2、図6-1、図6-2は、収益的支出の内訳を示したものである。

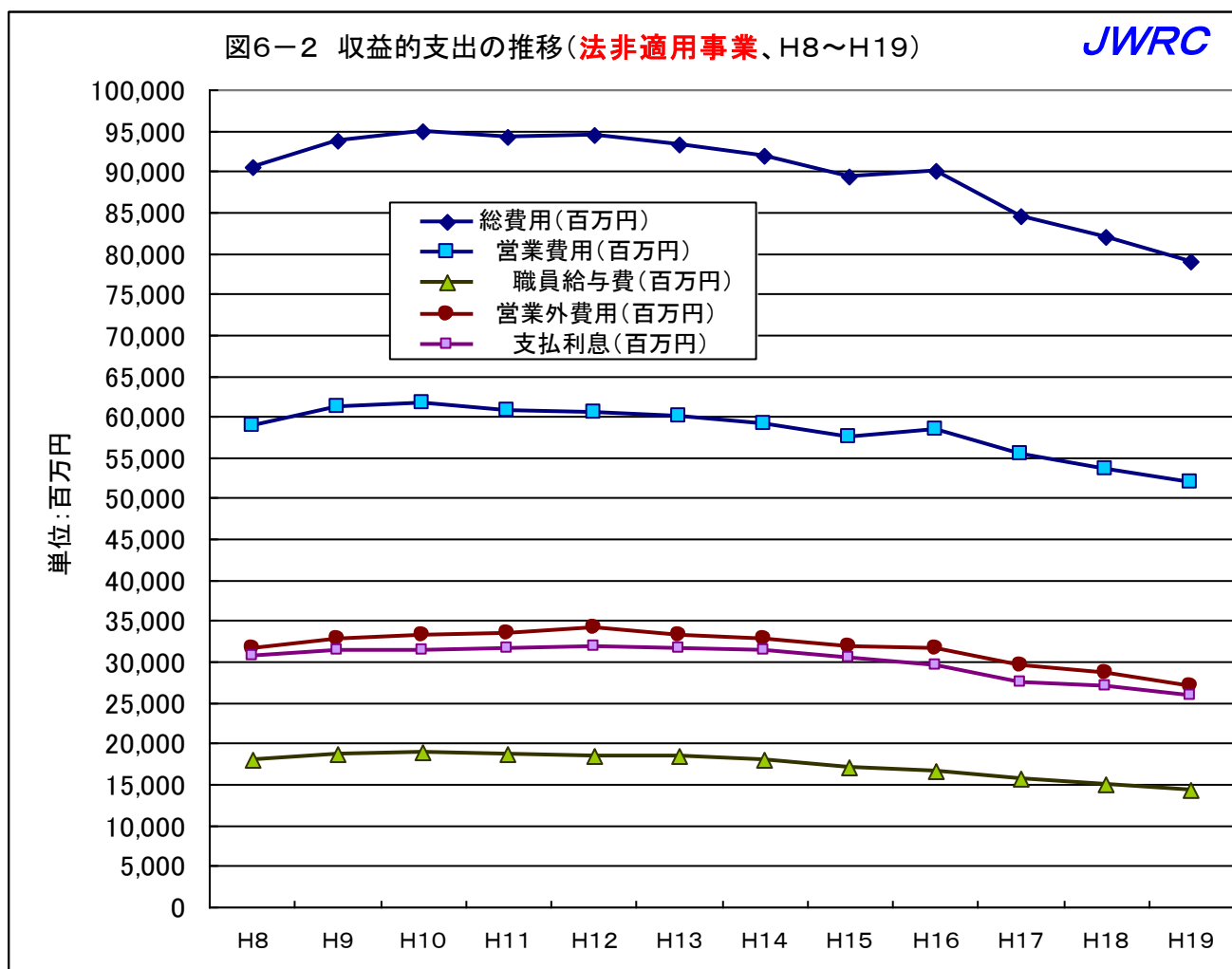
表6-1 収益的支出の推移 (法適用事業)

	H8	H9	H10	H11	H12	H13
総費用(百万円)	2,989,967	3,029,732	3,042,172	3,046,851	3,061,563	3,121,971
経常費用(百万円)	2,984,420	3,024,580	3,036,669	3,042,361	3,056,824	3,115,905
営業費用(百万円)	2,378,437	2,419,573	2,439,476	2,459,912	2,490,887	2,557,826
職員給与費(百万円)	547,618	553,789	552,718	544,393	538,984	530,549
減価償却費(百万円)	586,684	621,067	649,503	685,705	719,089	766,895
支払利息(百万円)	578,641	575,330	565,978	554,912	540,174	531,461
特別損失(百万円)	5,547	5,152	5,504	4,490	4,740	6,066
	H14	H15	H16	H17	H18	H19
総費用(百万円)	3,079,407	3,015,649	2,986,302	2,961,018	2,932,996	2,901,824
経常費用(百万円)	3,071,976	3,007,460	2,975,874	2,944,995	2,916,192	2,890,611
営業費用(百万円)	2,537,312	2,503,438	2,499,516	2,498,979	2,502,894	2,504,830
職員給与費(百万円)	511,647	494,191	480,866	465,826	454,182	439,994
減価償却費(百万円)	770,978	778,679	792,351	813,396	829,475	833,312
支払利息(百万円)	507,633	477,654	449,976	421,131	390,748	365,192
特別損失(百万円)	7,431	8,189	10,428	16,023	16,804	11,213

表6-2 収益的支出の推移 (法非適用事業)

	H8	H9	H10	H11	H12	H13
総費用(百万円)	90,565	93,842	95,014	94,255	94,540	93,235
営業費用(百万円)	58,855	61,116	61,655	60,661	60,438	60,036
職員給与費(百万円)	18,097	18,773	18,877	18,750	18,515	18,550
営業外費用(百万円)	31,710	32,726	33,359	33,594	34,102	33,199
支払利息(百万円)	30,635	31,384	31,469	31,570	31,900	31,712
	H14	H15	H16	H17	H18	H19
総費用(百万円)	91,901	89,370	90,091	84,629	82,054	78,923
営業費用(百万円)	59,065	57,590	58,484	55,342	53,514	51,971
職員給与費(百万円)	18,085	17,152	16,573	15,714	15,122	14,403
営業外費用(百万円)	32,836	31,780	31,607	29,587	28,539	26,951
支払利息(百万円)	31,323	30,412	29,478	27,587	26,971	25,778





7. 総費用の内訳（職員給与費及び支払利息等）

表7-1、図7-1～7-5は、法適用事業・法非適用事業別に、平成19年度における総費用の内訳を示したものである。

支払利息についてみると、法適用事業が総費用の約13%であるのに対して、法非適用事業は総費用の約33%を占めているのが特徴のひとつである。

表7-1 平成19年度における総費用の内訳（法適用事業・法非適用事業別、単位：百万円）

	法適用事業・合計	法非適用事業・合計
職員給与費	439,994	14,403
支払利息	365,192	25,778
その他	2,096,638	38,742
合計(総費用)	2,901,824	78,923

図7-1 平成19年度における総費用の内訳

JWRC

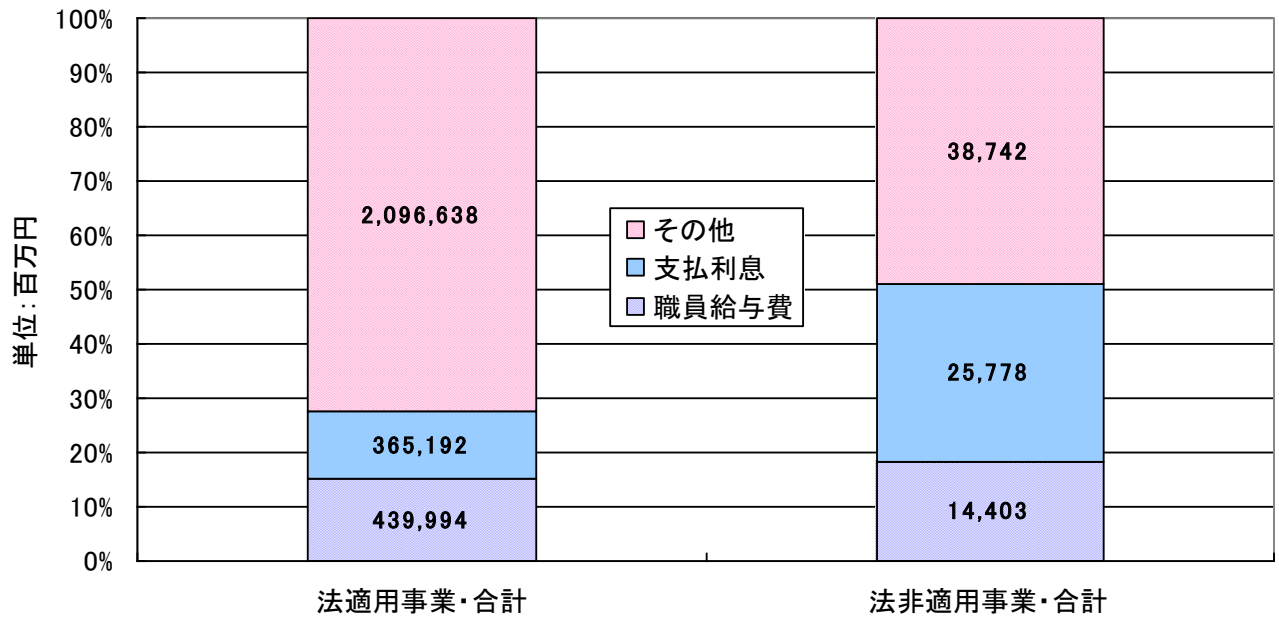
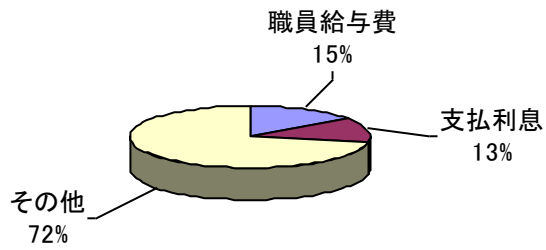
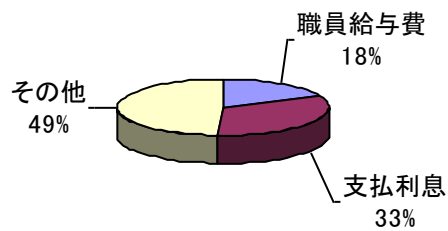


図7-2 法適用事業・合計(平成19年度)

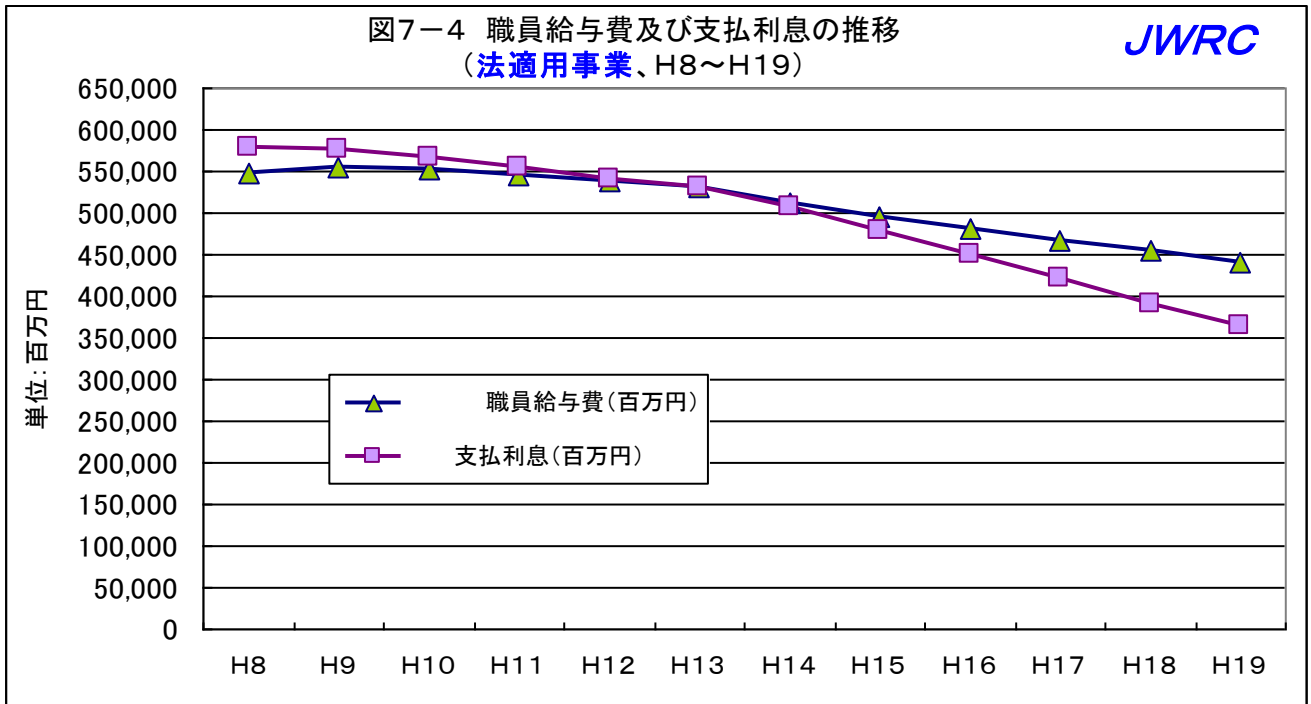


JWRC

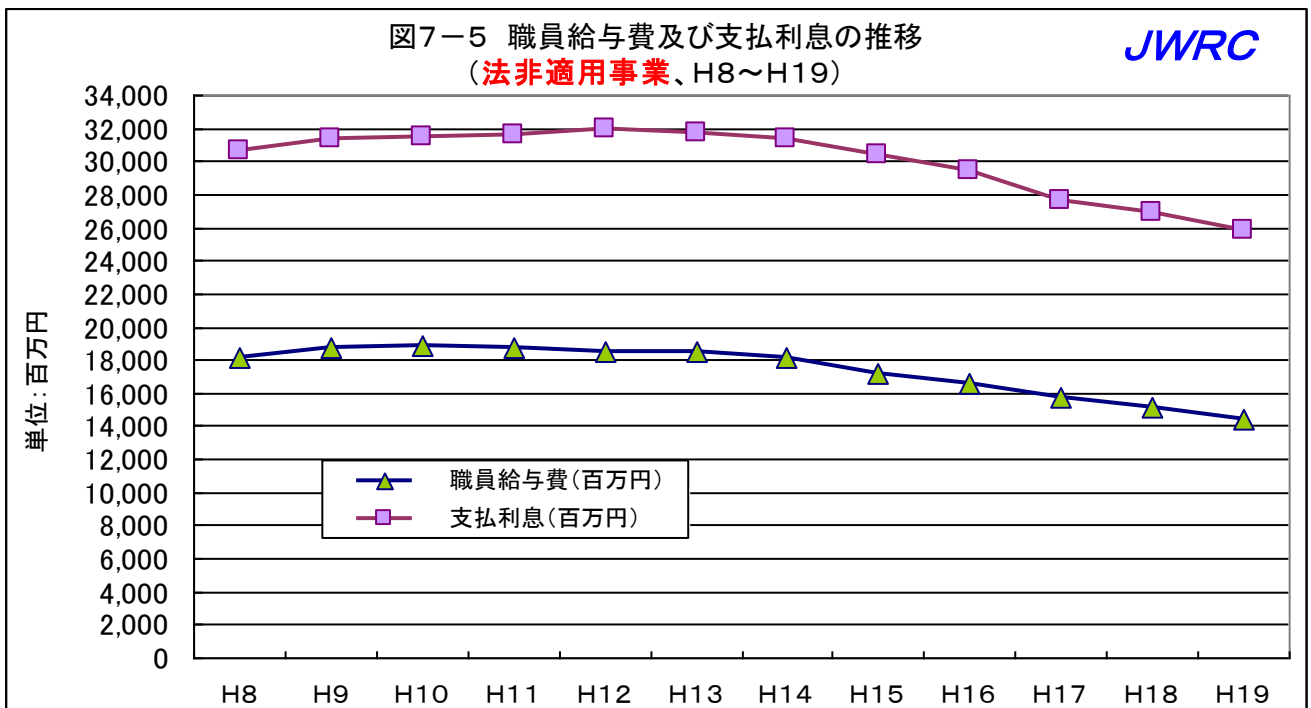
図7-3 法非適用事業・合計(平成19年度)



JWRC



(注) 上と下のグラフでは、数値軸の目盛(金額)が大きく異なることに留意されたい。



(文責) センター常務理事兼技監 安藤 茂

配信先変更のご連絡等について

「JWRC水道ホットニュース」配信先の変更・追加・停止、その他ご意見、ご要望等がございましたら、会員様名、担当者様名、所属名、連絡先電話番号をご記入の上、下記までEメールにてご連絡をお願いいたします。
〒105-0001 東京都港区虎ノ門2-8-1 虎ノ門電気ビル2F (財)水道技術研究センター ホットニュース担当

E-MAIL : jwrchot@jwrc-net.or.jp

TEL 03-3597-0214 FAX 03-3597-0215

また、ご連絡いただいた個人情報は、当センターからのお知らせの配信業務以外には一切使用いたしません。

水道ホットニュースのバックナンバーについて

水道ホットニュースのバックナンバー（第58号以降）は、下記アドレスでご覧になれます。

<http://www.jwrc-net.or.jp/hotnews/hotnews-h20.html>