 JWRC 水道ホットニュース	(財)水道技術研究センター 〒105-0001 東京都港区虎ノ門2-8-1 虎ノ門電気ビル2F TEL 03-3597-0214, FAX 03-3597-0215 E-mail jwrchot@jwrc-net.or.jp URL http://www.jwrc-net.or.jp
---	--

地方公営企業法適用・非適用水道事業の比較等について

—平成19年度版— (その3)

8. 資本的支出の推移 (平成8～19年度)

表8-1、図8-1及び図8-3は、「法適用水道事業」の資本的支出の推移を示したものである。図表からわかるように、平成19年度は企業債償還金が大幅な増額となっているのが特徴的である(法適用事業の企業債償還金:平成18年度 7,500億円→平成19年度 1兆2,244億円、対前年度比163.2%)。これは、平成19年度からの公的資金補償金免除繰上償還等の措置によるところが大きいと考えられる。一方、表8-2、図8-2及び図8-4は、「法非適用水道事業」の資本的支出の推移を示したものであり、企業債償還金は(平成18年度 450億円→平成19年度 659億円、対前年度比146.4%)と、金額は法適用水道事業に比べて小さいもののかなりの増加となっているが、これは企業債償還金の増加と繰上償還等の措置に伴うものと考えられる。

表8-1 資本的支出の推移 ((法適用事業、単位:百万円)

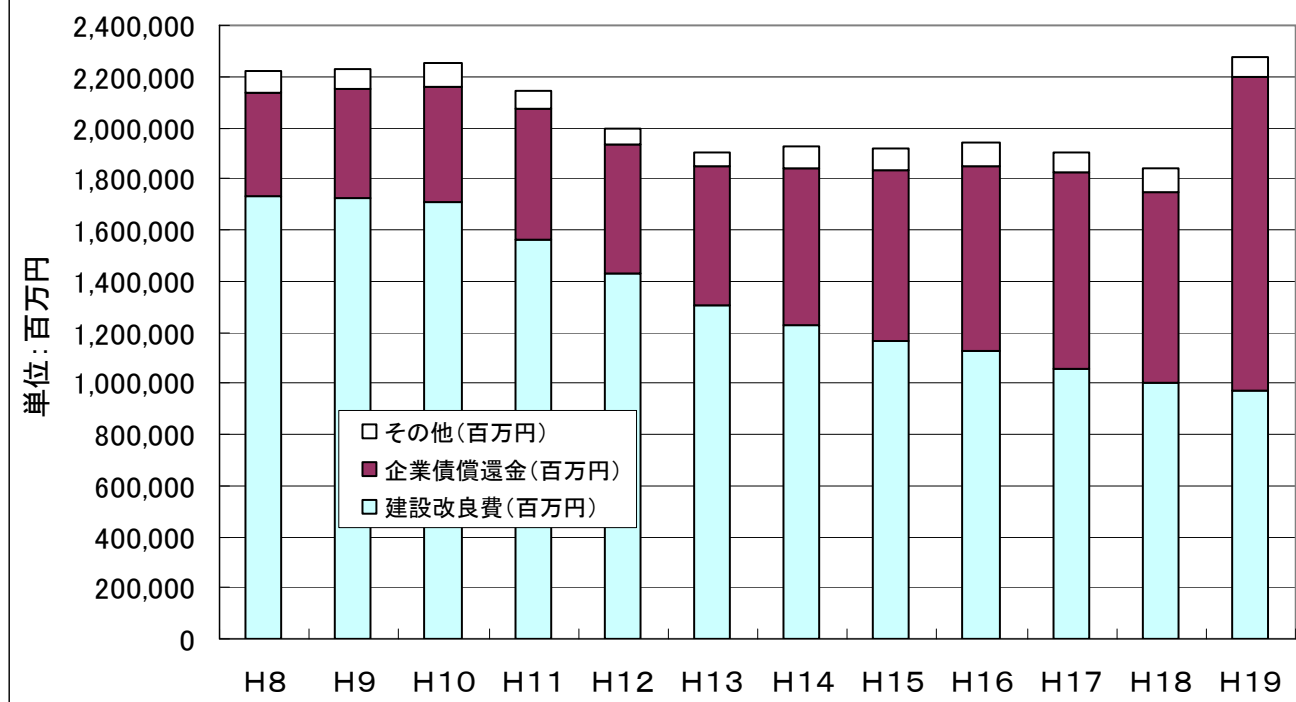
	H8	H9	H10	H11	H12	H13
建設改良費	1,728,402	1,724,897	1,709,176	1,559,272	1,426,315	1,301,329
企業債償還金	405,366	424,374	449,012	512,529	503,956	543,521
その他	85,671	79,871	94,134	68,656	65,532	61,791
合計	2,219,439	2,229,142	2,252,322	2,140,457	1,995,803	1,906,641
	H14	H15	H16	H17	H18	H19
建設改良費	1,225,919	1,164,098	1,128,840	1,053,040	998,837	970,277
企業債償還金	612,469	668,603	720,312	770,995	750,038	1,224,427
その他	91,046	83,784	90,047	82,746	92,403	83,315
合計	1,929,434	1,916,484	1,939,200	1,906,781	1,841,278	2,278,019

表8-2 資本的支出の推移 (法非適用事業、単位:百万円)

	H8	H9	H10	H11	H12	H13
建設改良費	182,916	187,712	206,417	199,277	166,848	154,069
地方債償還金	18,559	20,051	21,998	26,012	25,851	28,296
その他	1,224	1,190	1,266	1,228	894	1,037
合計	202,699	208,953	229,681	226,517	193,593	183,402
	H14	H15	H16	H17	H18	H19
建設改良費	136,103	140,847	131,108	104,966	100,768	84,640
地方債償還金	30,916	32,972	37,329	40,734	45,012	65,911
その他	1,223	1,634	2,040	2,157	760	675
合計	168,242	175,453	170,477	147,857	146,540	151,226

図8-1 資本的支出の推移(法適用事業、H8~H19)

JWRC



(注) 上と下のグラフでは、数値軸の目盛(金額)が大きく異なることに留意されたい。

図8-2 資本的支出の推移(法非適用事業、H8~H19)

JWRC

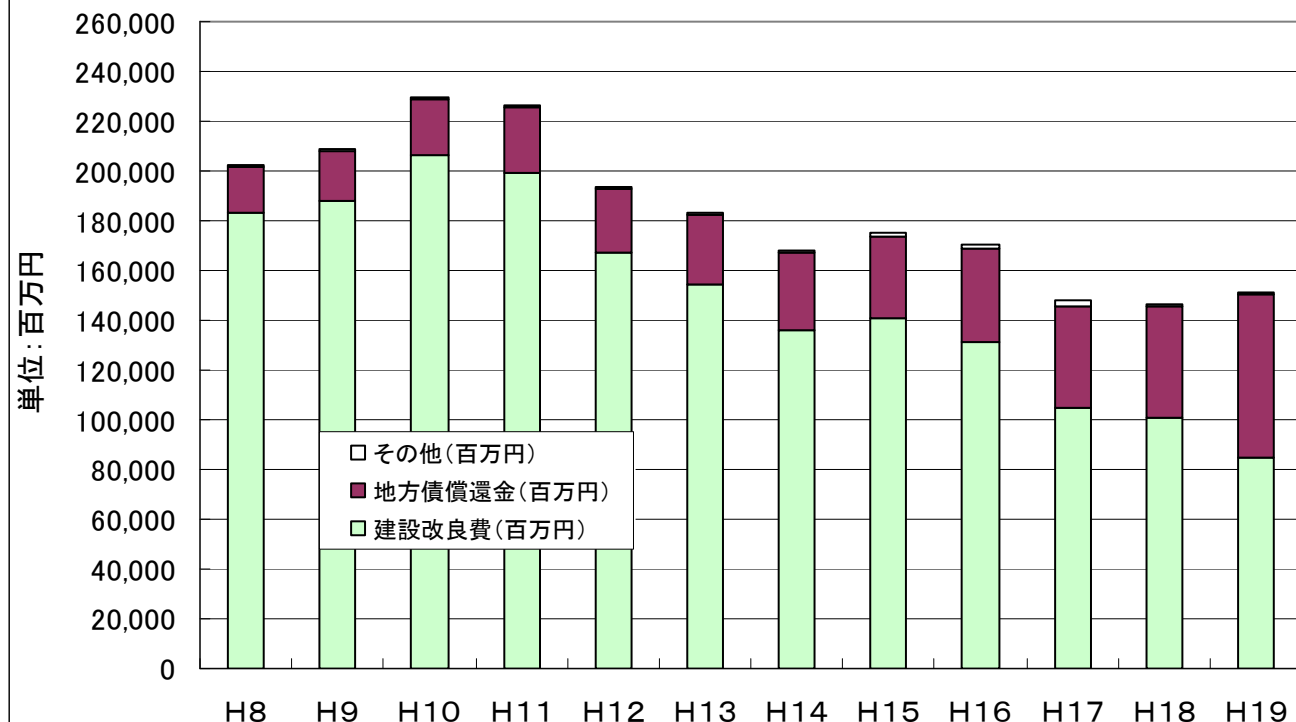
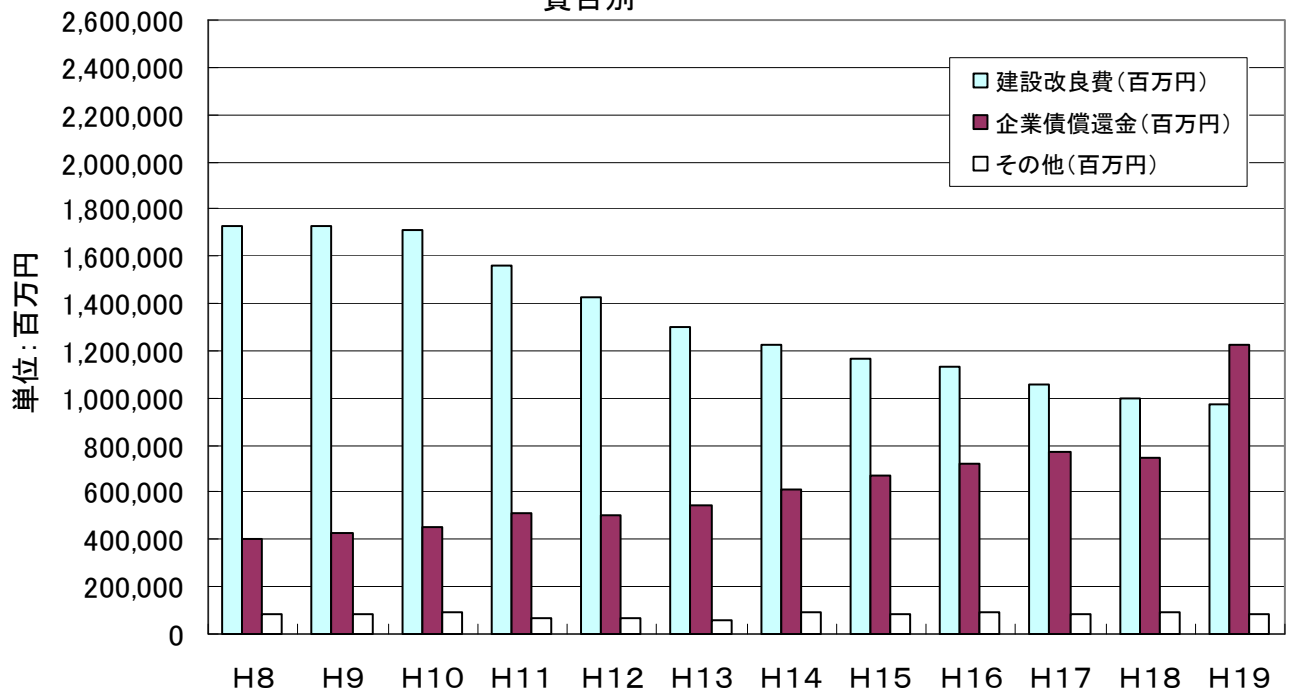


図8-3 資本的支出の推移(法適用事業、H8~H19)
—費目別—

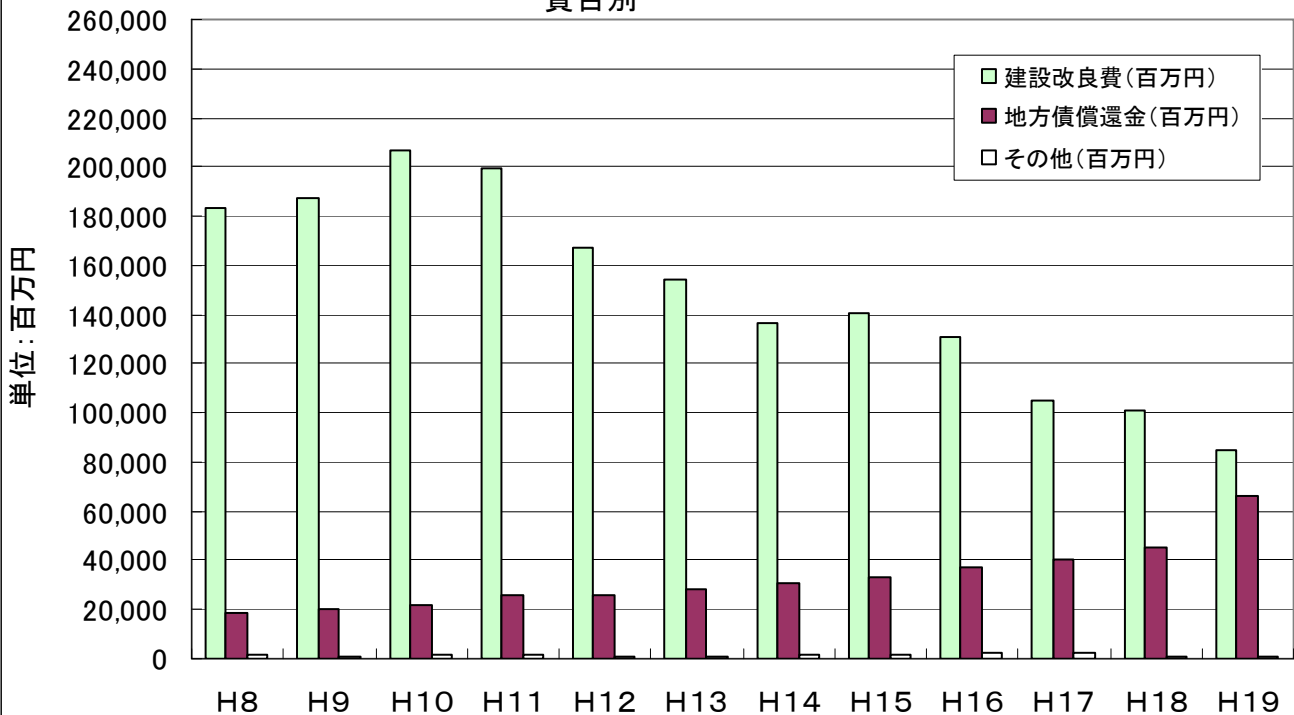
JWRC



(注) 上と下のグラフでは、数値軸の目盛(金額)が大きく異なることに留意されたい。

図8-4 資本的支出の推移(法非適用事業、H8~H19)
—費目別—

JWRC



9. 資本的収入の推移（平成8～19年度）

表9-1、図9-1及び図9-3は、「法適用水道事業」の資本的収入の推移を示したものであり、平成19年度は「企業債」の伸びが大きいのが特徴的である。この大きな理由としては、「8. 資本的支出の推移（平成8～19年度）」で触れた「平成19年度からの公的資金補償金免除繰上償還等の措置」への対応によるものと考えられる。

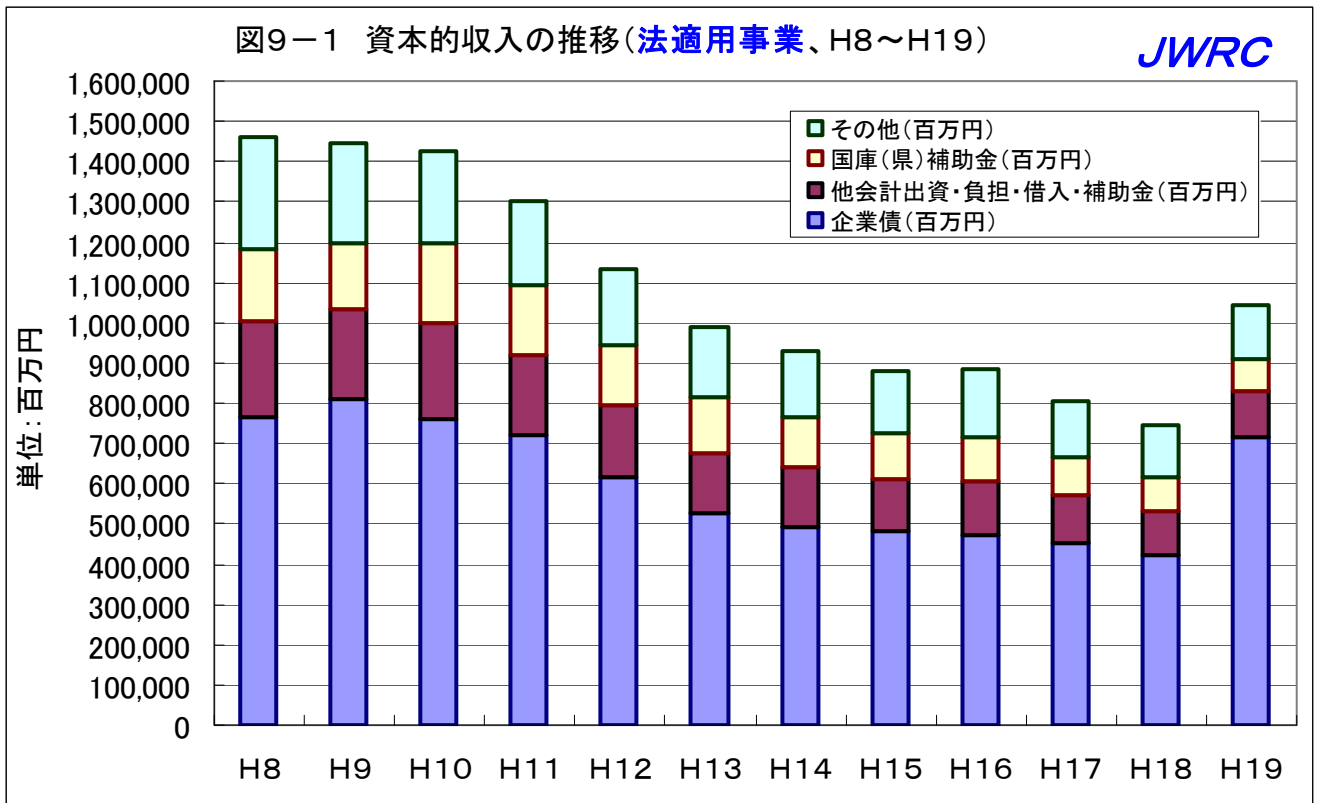
一方、表9-2、図9-2及び図9-4は、「法非適用水道事業」の資本的収入の推移を示したものであり、平成19年度は「地方債」及び「他会計繰入金・借入金」がやや増額となっている。

表9-1 資本的収入の推移（法適用事業）

	H8	H9	H10	H11	H12	H13
企業債(百万円)	766,432	809,566	758,169	718,734	616,091	528,401
他会計出資・負担・借入・補助金(百万円)	238,317	225,969	241,754	198,922	181,102	149,257
国庫(県)補助金(百万円)	176,184	160,259	195,290	176,104	147,671	137,887
その他(百万円)	280,522	251,497	232,843	209,791	188,326	171,236
資本的収入合計(百万円)	1,461,455	1,447,291	1,428,056	1,303,551	1,133,190	986,781
資本的収入に占める国庫(県)補助金の割合(%)	12.1	11.1	13.7	13.5	13.0	14.0
	H14	H15	H16	H17	H18	H19
企業債(百万円)	493,520	482,429	471,645	451,727	420,380	715,195
他会計出資・負担・借入・補助金(百万円)	149,790	130,696	135,232	119,034	109,492	115,421
国庫(県)補助金(百万円)	121,273	114,198	109,720	96,357	85,205	80,039
その他(百万円)	165,413	152,518	166,618	136,412	130,704	133,057
資本的収入合計(百万円)	929,996	879,841	883,215	803,530	745,781	1,043,712
資本的収入に占める国庫(県)補助金の割合(%)	13.0	13.0	12.4	12.0	11.4	7.7

表9-2 資本的収入の推移（法非適用事業）

	H8	H9	H10	H11	H12	H13
地方債(百万円)	81,339	84,318	101,198	102,194	81,950	72,219
他会計繰入金・借入金(百万円)	40,779	41,645	38,939	37,545	37,591	37,834
国庫(県)補助金(百万円)	48,086	50,128	56,135	51,650	40,419	41,710
その他(百万円)	18,604	18,604	18,604	18,604	16,895	15,603
資本的収入合計(百万円)	190,075	194,665	214,567	209,993	176,855	167,366
資本的収入に占める国庫(県)補助金の割合(%)	25.3	25.8	26.2	24.6	22.9	24.9
	H14	H15	H16	H17	H18	H19
地方債(百万円)	66,798	71,746	68,742	55,797	54,366	58,331
他会計繰入金・借入金(百万円)	32,449	31,948	34,180	34,050	35,473	41,142
国庫(県)補助金(百万円)	36,339	39,541	35,166	28,617	28,114	22,295
その他(百万円)	14,715	14,522	14,356	10,872	8,416	7,779
資本的収入合計(百万円)	150,301	157,757	152,444	129,336	126,369	129,547
資本的収入に占める国庫(県)補助金の割合(%)	24.2	25.1	23.1	22.1	22.2	17.2



(注) 上と下のグラフでは、数値軸の目盛(金額)が大きく異なることに留意されたい。

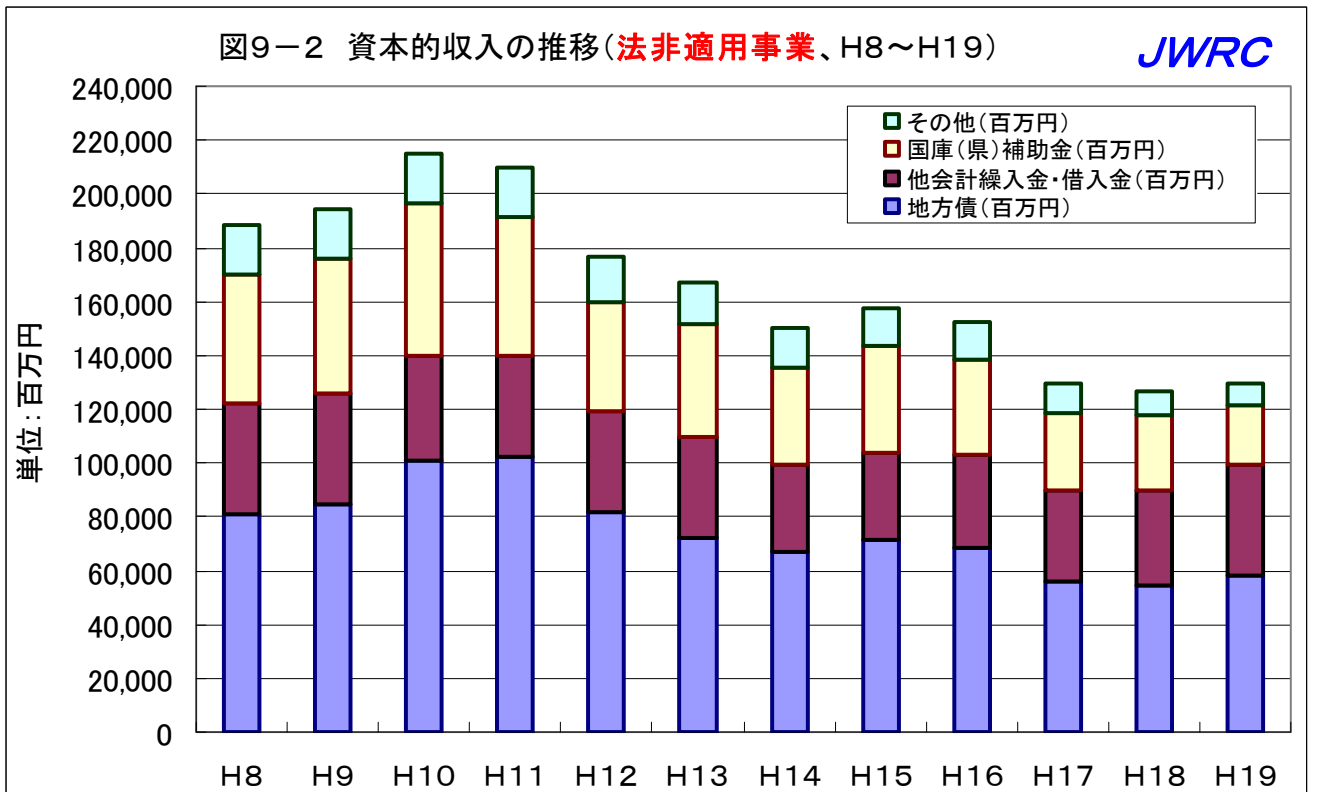
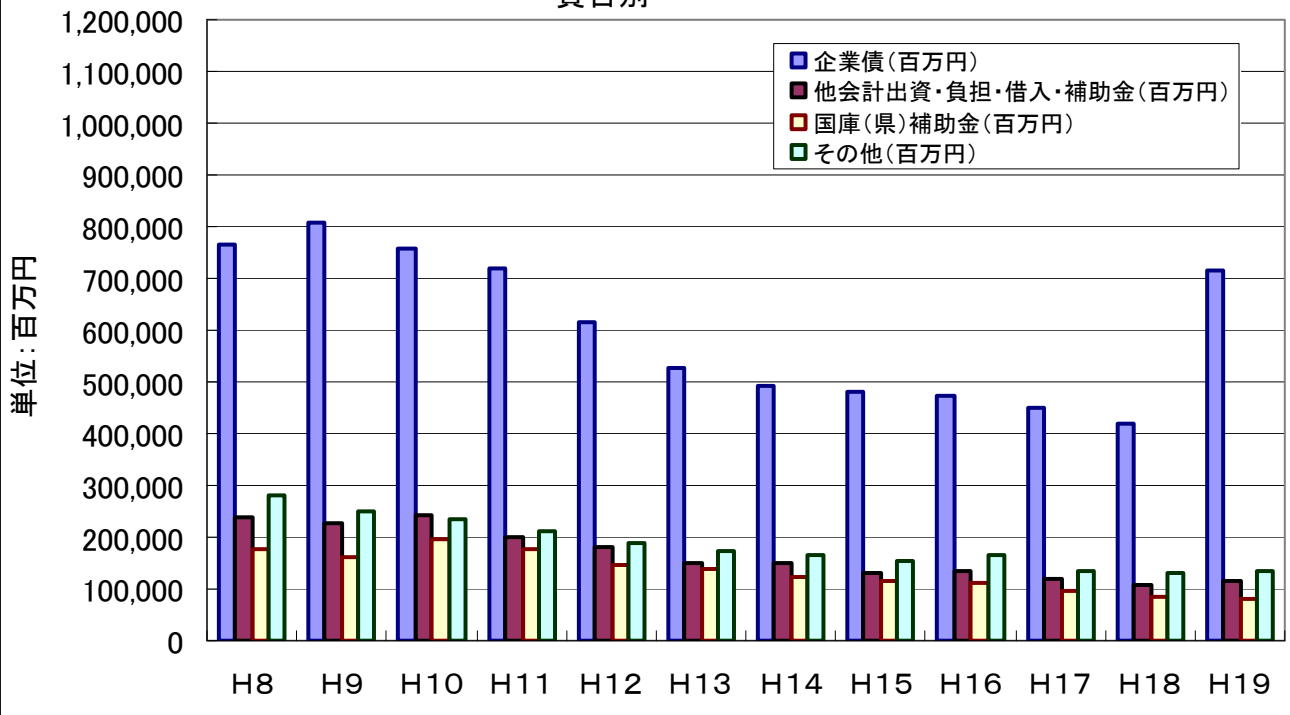


図9-3 資本的収入の推移(法適用事業、H8~H19)
—費目別—

JWRC



(注) 上と下のグラフでは、数値軸の目盛(金額)が大きく異なることに留意されたい。

図9-4 資本的収入の推移(法非適用事業、H8~H19)
—費目別—

JWRC

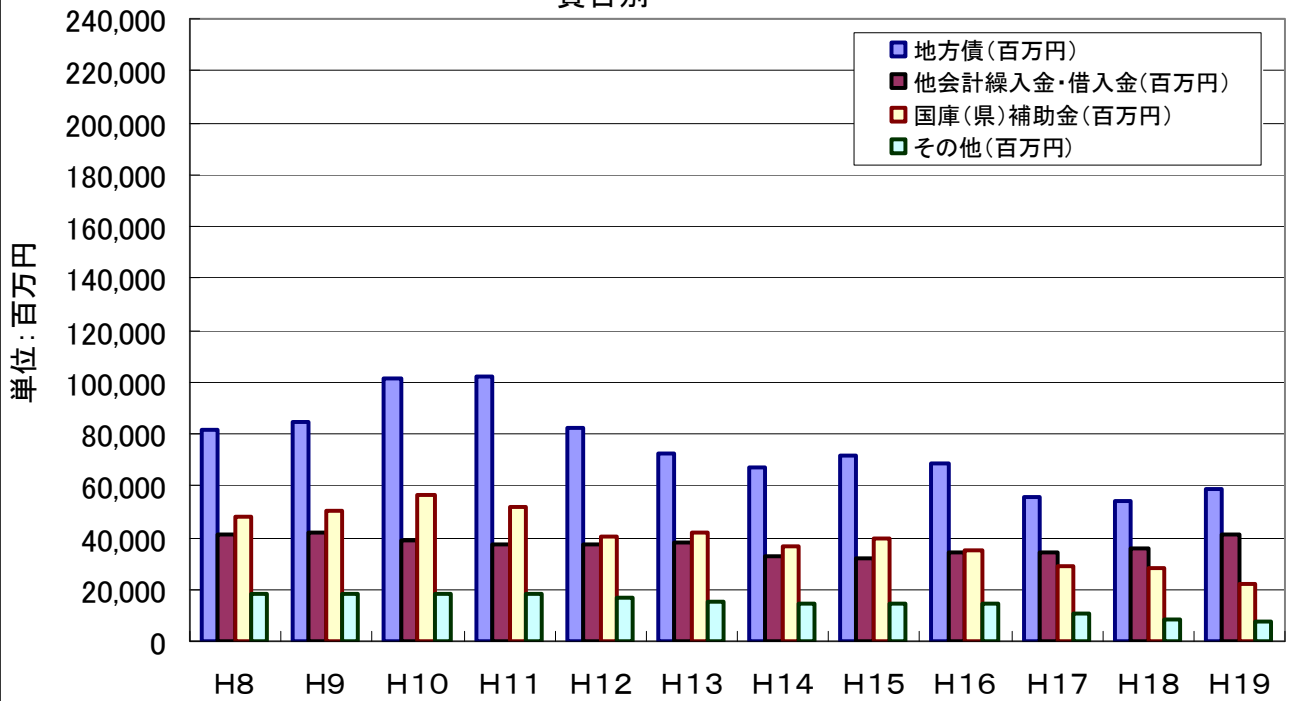
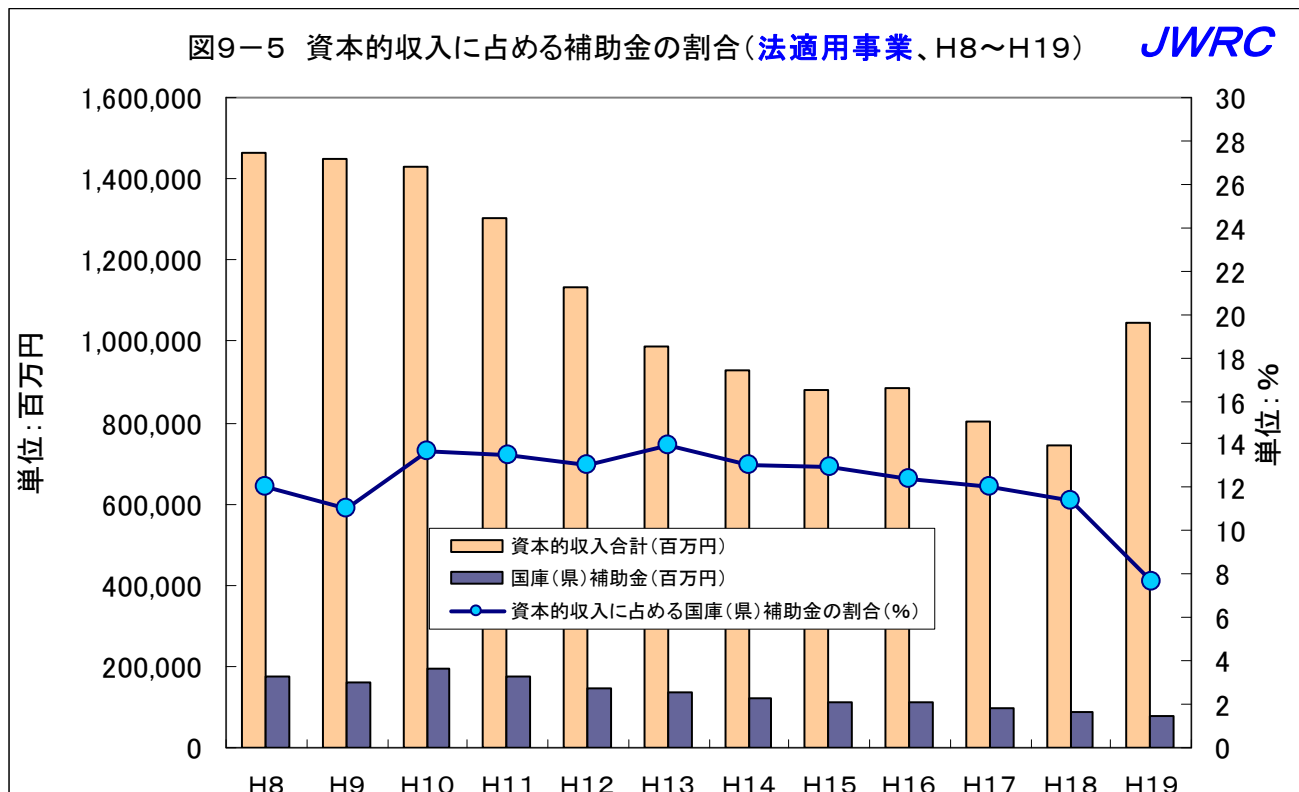
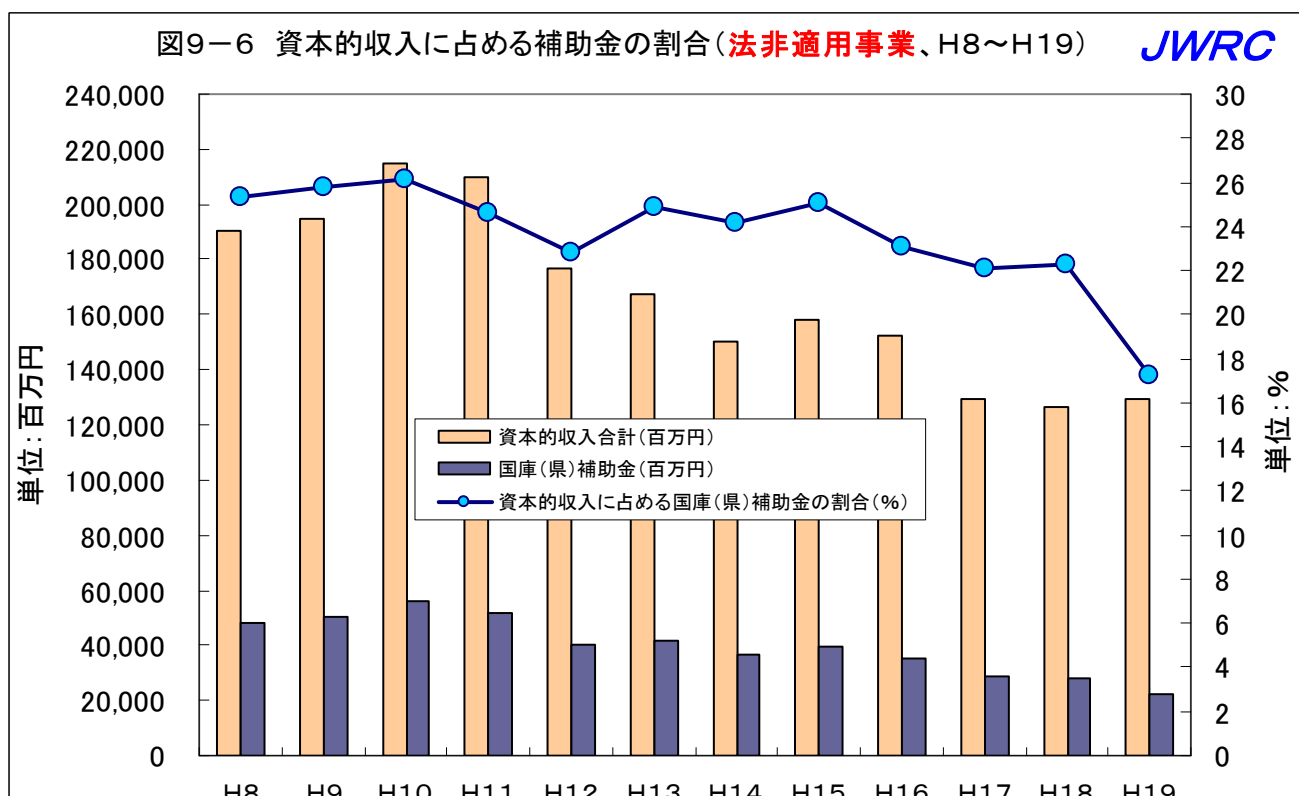


図9-5は「法適用事業」について、図9-6は「法非適用事業」について、それぞれ、「資本的収入に占める補助金の割合」を示したものである。

「法適用事業 H18：11.4%→H19：7.7%」、「法非適用事業 H18：22.2%→H19：17.2%」と、平成19年度はともに大幅な減少となっているが、「法適用事業」は資本的収入の増加（繰上償還等の措置）の影響が大きい。一方、「法非適用事業」は国庫（県）補助金の減少の影響が大きい。



(注) 上と下のグラフでは、左の数値軸の目盛（金額）が大きく異なることに留意されたい。



配信先変更のご連絡等について

「JWRC水道ホットニュース」配信先の変更・追加・停止、その他ご意見、ご要望等がございましたら、会員様名、担当者様名、所属名、連絡先電話番号をご記入の上、下記までEメールにてご連絡をお願いいたします。

〒105-0001 東京都港区虎ノ門2-8-1 虎ノ門電気ビル2F (財)水道技術研究センター ホットニュース担当

E-MAIL : jwrchot@jwrc-net.or.jp

TEL 03-3597-0214 FAX 03-3597-0215

また、ご連絡いただいた個人情報は、当センターからのお知らせの配信業務以外には一切使用いたしません。

水道ホットニュースのバックナンバーについて

水道ホットニュースのバックナンバー（第58号以降）は、下記アドレスでご覧になれます。

<http://www.jwrc-net.or.jp/hotnews/hotnews-h21.html>