 JWRC 水道ホットニュース	(財)水道技術研究センター 〒105-0001 東京都港区虎ノ門2-8-1 虎ノ門電気ビル2F TEL 03-3597-0214, FAX 03-3597-0215 E-mail jwrchot@jwrc-net.or.jp URL http://www.jwrc-net.or.jp
---	--

新規採用職員数の推移等（その1）

－水道統計に基づく試算結果－

（はじめに）

平成20年7月に改訂された「水道ビジョン」では、「6. 各種方策の連携による目標の早期達成」の中で、「(4) 技術開発・技術者の確保」を取り上げています。

そこで、職員数（臨時職員及び嘱託職員は含まず。）と新規採用職員数の推移、職員数に占める新規採用職員数の割合について、水道統計をもとに試算した結果を示すこととします。

なお、職員の新規採用等は各水道事業者の採用方針等によるものであり、以下は、新規採用職員数の多少の是非を論じようとするものではないことに留意願います。

ただし、水道ビジョンで指摘されているように、若年技術者の減少が進んでいる水道事業においては、技術レベルの向上や世代を超えた技術の継承にどう取り組んでいくか、検討を進める必要があると考えられます。

（参考）水道ビジョン（平成20年7月改訂）－抜粋－

6. 各種方策の連携による目標の早期達成

(4) 技術開発・技術者の確保

水道システムの高度化や情報化に加え、水道事業における若年技術者の減少が進んでいるため、技術レベルの向上や世代を超えた技術の継承が課題となっている。

（途中省略）

さらに、水道事業者等においては職務の啓発活動を効果的に行って人材を確保するとともに、より一層の人材活用のための職員教育及び訓練、国、民間機関、事業者、関連企業における研修の充実と有機的連携、研究の推進、人材の育成を行うための技術水準認定の仕組み等の充実等が必要である。

1. 新規採用職員数等の推移（全国、上水＋用供）

平成13～19年度における、全国ベース（上水道事業及び水道用水供給事業の合計）の新規採用職員数、職員数（臨時職員及び嘱託職員は含まず。）及び職員数に占める新規採用職員数の割合は、以下のとおりである。

新規採用職員数は、平成13年度から平成18年度にかけて減少傾向にあったが、平成19年度は前年度に比べて、増加している。ただし、「職員数（臨時職員及び嘱託職員は含まず。）に占める新規採用職員数の割合」は、「1.02%」である。

[参考] 新規採用職員数等の推移—全国ベース（上水道事業及び水道用水供給事業の合計）—

	新規採用職員数(人)	職員数(人) (臨時職員及び嘱託職員は 含まず。)	職員数に占める 新規採用職員数の割合(%)
平成 13 年度	774	61,281	1.26
平成 14 年度	712	60,061	1.19
平成 15 年度	620	58,443	1.06
平成 16 年度	640	57,141	1.12
平成 17 年度	488	55,643	0.88
平成 18 年度	370	54,207	0.68
平成 19 年度	535	52,567	1.02

2. 都道府県別にみた新規採用職員数等の推移（平成 13～19 年度データ）

(1) 都道府県順

図 1-1 及び図 1-2 は、平成 13 年度から平成 19 年度の水道統計をもとに、都道府県順にみた「H 13～H 19 新規採用職員数の計」、「H 19 職員数（臨時職員及び嘱託職員は含まず。）」及び「H 19 職員数に占める H 13～H 19 新規採用職員数の割合」を試算し、グラフで示したものである。

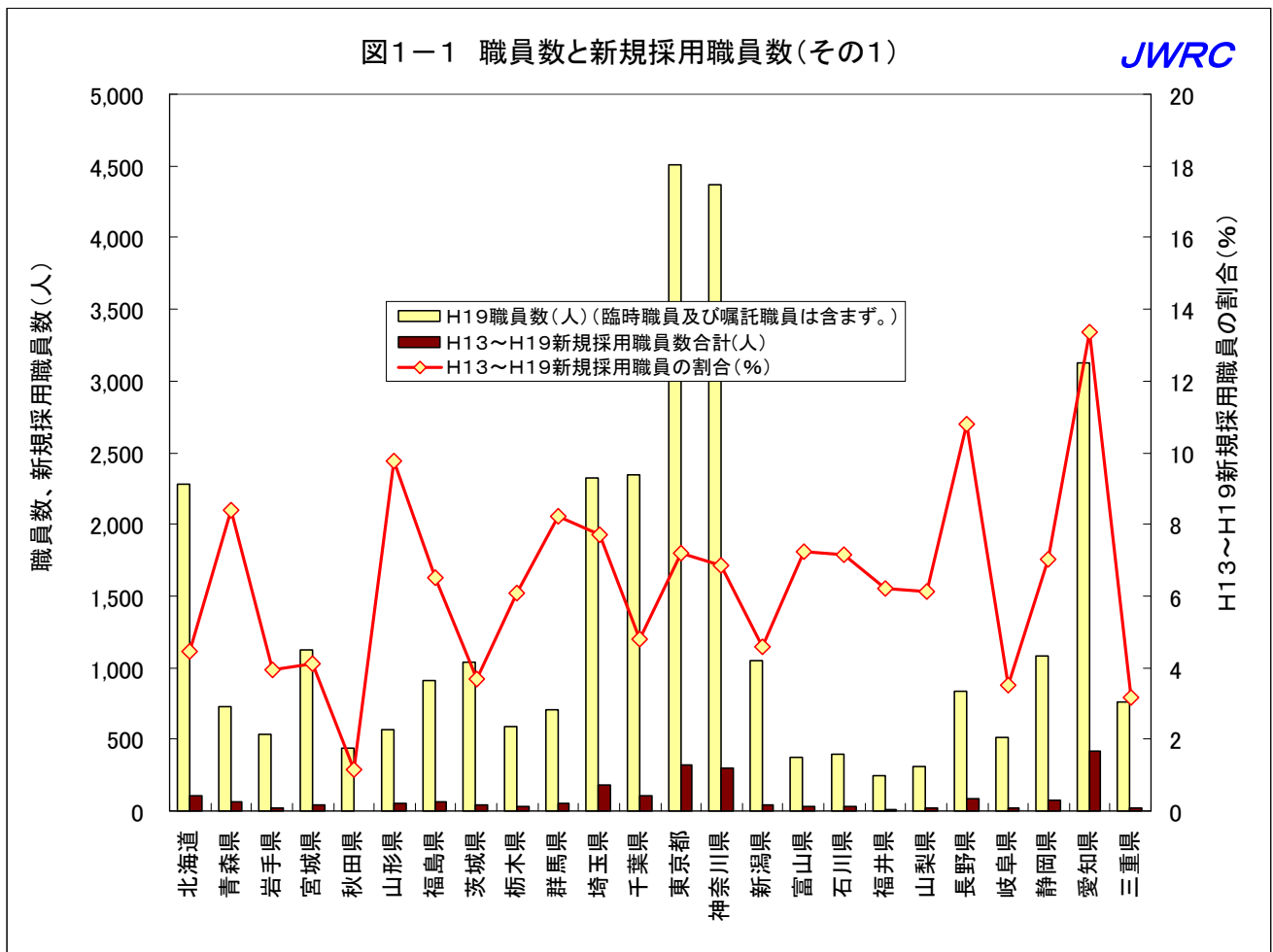
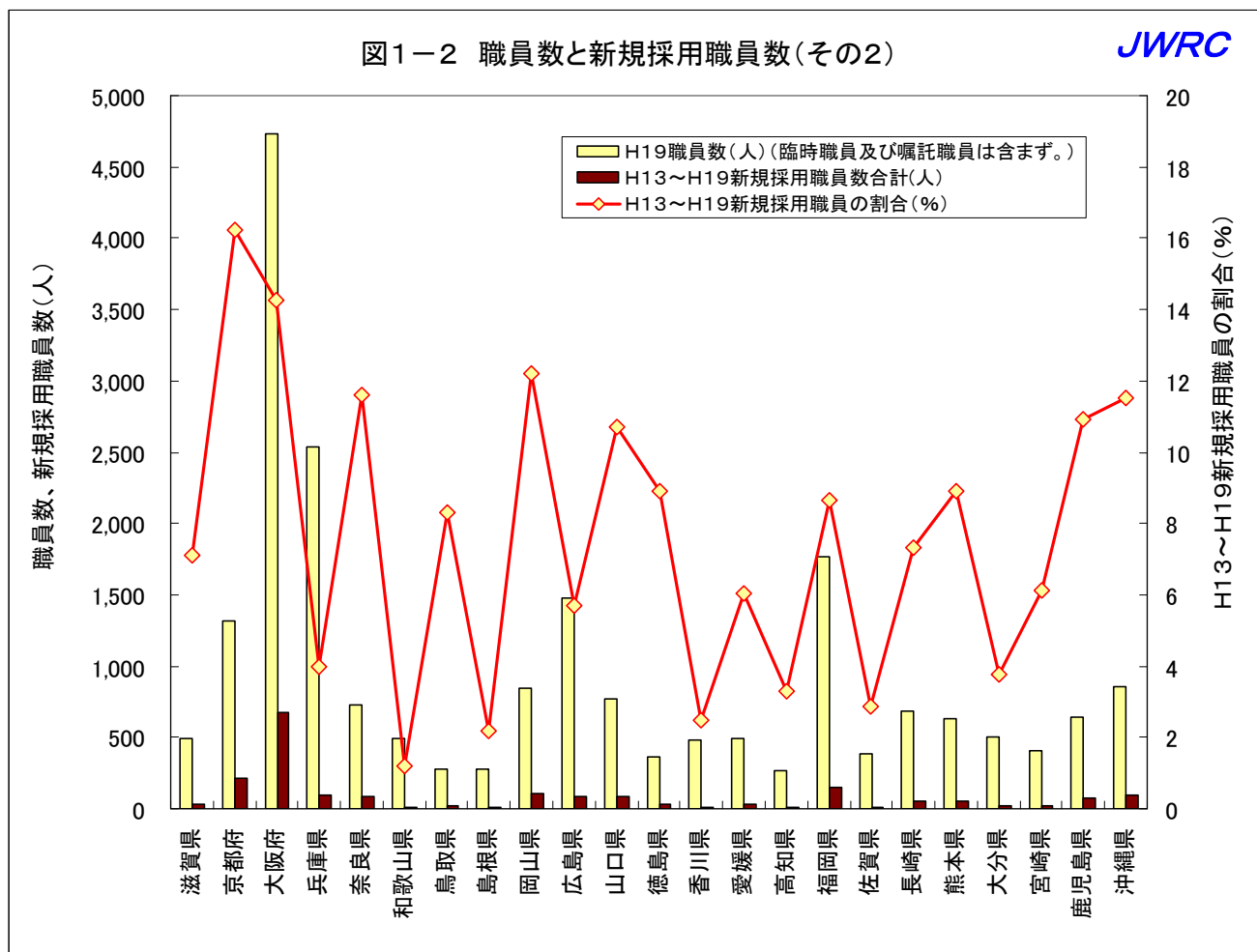


図1-2 職員数と新規採用職員数(その2)



[表] 都道府県順にみた「新規採用職員数」、「職員数（臨時職員及び嘱託職員は含まず。）」及び「職員数に占める新規採用職員数の割合」

都道府県名	H13~H19新規採用職員数合計 (人)	H19職員数(人) (臨時職員及び嘱託職員は含まず。)	H13~H19新規採用職員数の割合 (%)
北海道	102	2,285	4.46
青森県	61	727	8.39
岩手県	21	532	3.95
宮城県	46	1,121	4.10
秋田県	5	440	1.14
山形県	55	564	9.75
福島県	59	905	6.52
茨城県	38	1,035	3.67
栃木県	36	592	6.08
群馬県	58	705	8.23
埼玉県	179	2,320	7.72
千葉県	112	2,344	4.78
東京都	325	4,509	7.21
神奈川県	299	4,372	6.84
新潟県	48	1,048	4.58
富山県	27	372	7.26
石川県	28	392	7.14

福井県	15	241	6.22
山梨県	19	311	6.11
長野県	90	834	10.79
岐阜県	18	514	3.50
静岡県	76	1,082	7.02
愛知県	418	3,129	13.36
三重県	24	759	3.16
滋賀県	35	492	7.11
京都府	213	1,312	16.23
大阪府	676	4,734	14.28
兵庫県	101	2,535	3.98
奈良県	84	723	11.62
和歌山県	6	494	1.21
鳥取県	23	277	8.30
島根県	6	277	2.17
岡山県	103	845	12.19
広島県	84	1,475	5.69
山口県	83	774	10.72
徳島県	32	359	8.91
香川県	12	482	2.49
愛媛県	30	497	6.04
高知県	9	273	3.30
福岡県	153	1,770	8.64
佐賀県	11	385	2.86
長崎県	50	684	7.31
熊本県	56	630	8.89
大分県	19	507	3.75
宮崎県	25	409	6.11
鹿児島県	70	641	10.92
沖縄県	99	859	11.53
合計	4,139	52,567	7.87

(2) 「H19職員数に占めるH13～H19新規採用職員の割合」の多い都道府県順

図2-1及び図2-2は、平成13年度から平成19年度の水道統計をもとに、「H19職員数に占めるH13～H19新規採用職員の割合」の多い都道府県順にみた、「H13～H19新規採用職員数の計」、「H19職員数（臨時職員及び嘱託職員は含まず。）」及び「H19職員数に占めるH13～H19新規採用職員数の割合」を試算し、グラフで示したものである。

図2-1 職員数と新規採用職員数(その1)

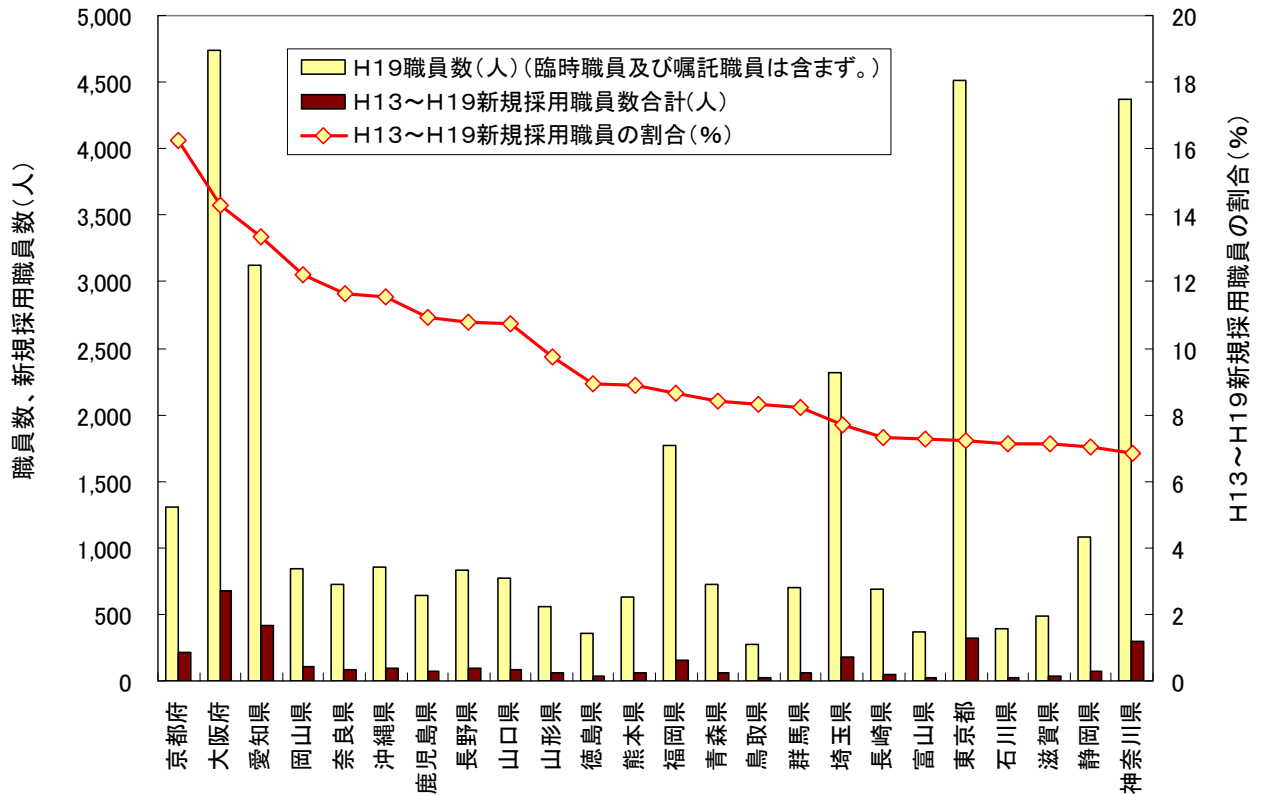
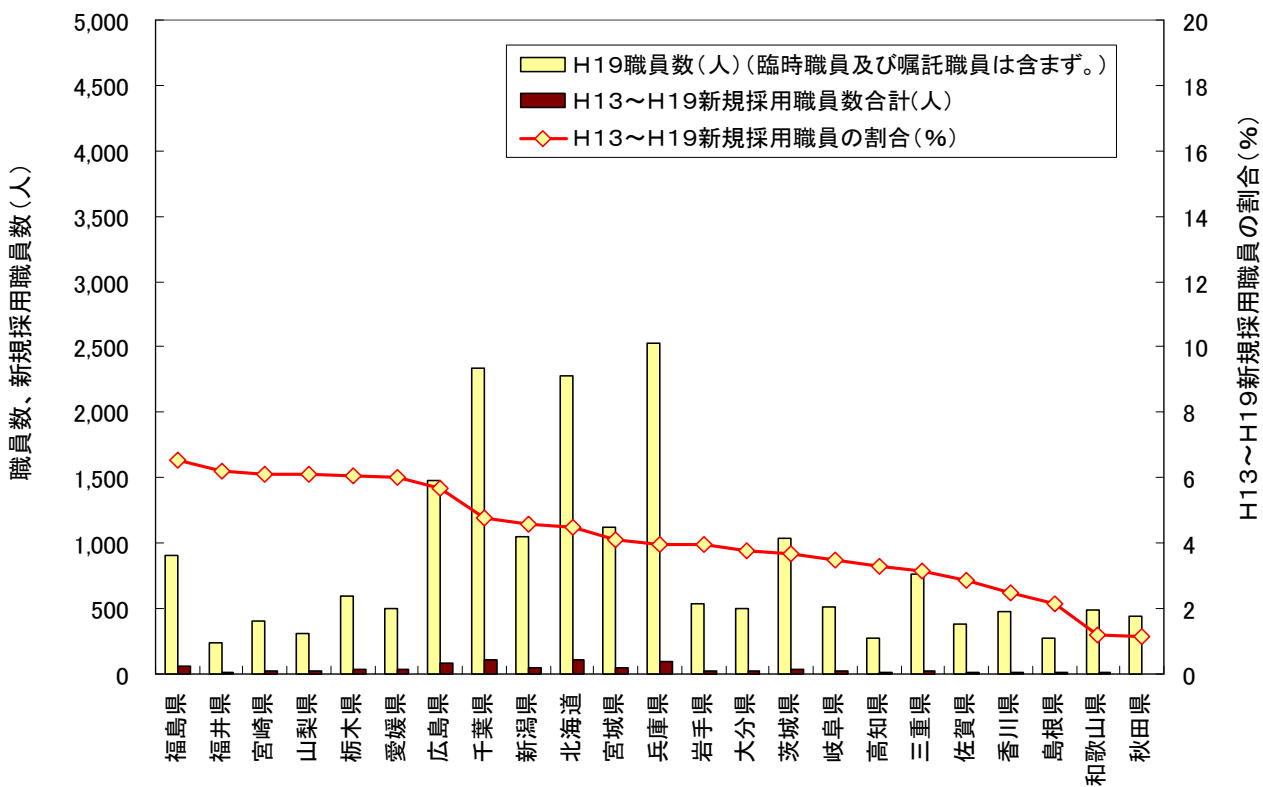


図2-2 職員数と新規採用職員数(その2)



[表] 「H13～H19新規採用職員の割合」の多い都道府県順にみた「新規採用職員数」、「職員数(臨時職員及び嘱託職員は含まず。)」及び「職員数に占める新規採用職員数の割合」

都道府県名	H13～H19新規採用職員数合計 (人)	H19職員数(人) (臨時職員及び嘱託職員は含まず。)	H13～H19新規採用職員の割合 (%)
京都府	213	1,312	16.23
大阪府	676	4,734	14.28
愛知県	418	3,129	13.36
岡山県	103	845	12.19
奈良県	84	723	11.62
沖縄県	99	859	11.53
鹿児島県	70	641	10.92
長野県	90	834	10.79
山口県	83	774	10.72
山形県	55	564	9.75
徳島県	32	359	8.91
熊本県	56	630	8.89
福岡県	153	1,770	8.64
青森県	61	727	8.39
鳥取県	23	277	8.30
群馬県	58	705	8.23
埼玉県	179	2,320	7.72
長崎県	50	684	7.31
富山県	27	372	7.26
東京都	325	4,509	7.21
石川県	28	392	7.14
滋賀県	35	492	7.11
静岡県	76	1,082	7.02
神奈川県	299	4,372	6.84
福島県	59	905	6.52
福井県	15	241	6.22
宮崎県	25	409	6.11
山梨県	19	311	6.11
栃木県	36	592	6.08
愛媛県	30	497	6.04
広島県	84	1,475	5.69
千葉県	112	2,344	4.78
新潟県	48	1,048	4.58
北海道	102	2,285	4.46
宮城県	46	1,121	4.10
兵庫県	101	2,535	3.98
岩手県	21	532	3.95
大分県	19	507	3.75
茨城県	38	1,035	3.67
岐阜県	18	514	3.50
高知県	9	273	3.30
三重県	24	759	3.16

佐賀県	11	385	2.86
香川県	12	482	2.49
島根県	6	277	2.17
和歌山県	6	494	1.21
秋田県	5	440	1.14

(文責) センター常務理事兼技監

安藤 茂

配信先変更のご連絡等について

「JWRC水道ホットニュース」配信先の変更・追加・停止、その他ご意見、ご要望等がございましたら、会員様名、担当者様名、所属名、連絡先電話番号をご記入の上、下記までE-メールにてご連絡をお願いいたします。

〒105-0001 東京都港区虎ノ門2-8-1 虎ノ門電気ビル2F (財)水道技術研究センター ホットニュース担当

E-MAIL : jwrchot@jwrc-net.or.jp

TEL 03-3597-0214 FAX 03-3597-0215

また、ご連絡いただいた個人情報は、当センターからのお知らせの配信業務以外には一切使用いたしません。

水道ホットニュースのバックナンバーについて

水道ホットニュースのバックナンバー（第58号以降）は、下記アドレスでご覧になれます。

<http://www.jwrc-net.or.jp/hotnews/hotnews-h21.html>