

JWRC

水道ホットニュース

(財)水道技術研究センター
 〒105-0001 東京都港区虎ノ門2-8-1
 虎ノ門電気ビル2F
 TEL 03-3597-0214, FAX 03-3597-0215
 E-mail jwrchot@jwrc-net.or.jp
 URL <http://www.jwrc-net.or.jp>

新規採用職員数の推移等（その2）

－水道統計に基づく試算結果－

3. 規模の大きな上水道事業における新規採用職員数の推移（H10～H19）

図3-1は規模の大きな上水道24事業における新規採用職員数の年次別推移（平成10～19年度）を、図3-2は平成10～19年度の新規採用職員数の計を事業体別に、それぞれグラフで示したものである。

図からわかるように、新規採用職員数が年度によって大きく増減している事業体、各年度の新規採用職員数にあまり増減がない事業体、平成19年度に極端に採用を減らした事業体など、様々である。

なお、平成10～平成19年度の10年間ににおける新規採用職員数が最も多いのは東京都（732人）、次いで大阪市（658人）などとなっている。

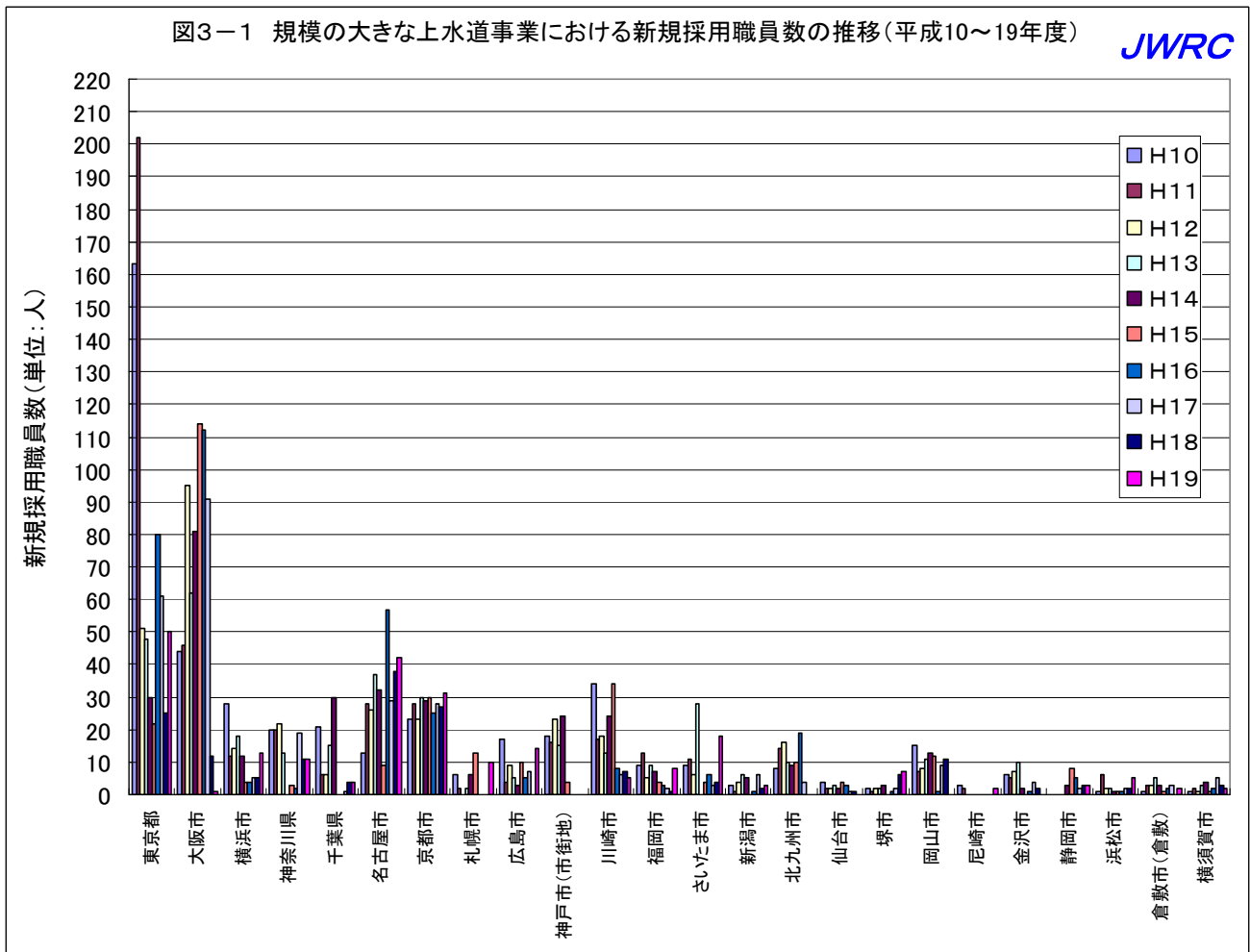
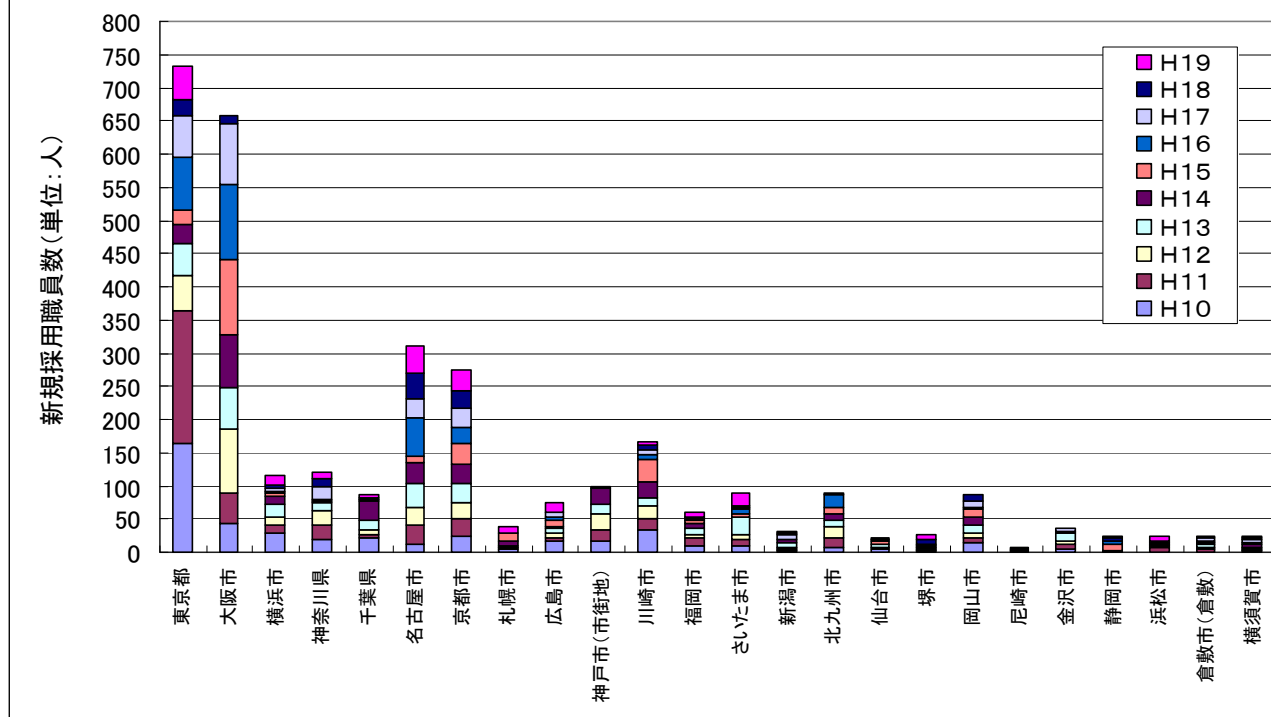


図3-2 規模の大きな上水道事業における新規採用職員数の推移
(平成10～19年度の計)

JWRC



[表] 規模の大きな上水道事業における新規採用職員数の推移 (単位:人)

	H10	H11	H12	H13	H14	H15	H16	H17	H18	H19	H10～H19 合計
東京都	163	202	51	48	30	22	80	61	25	50	732
大阪市	44	46	95	62	81	114	112	91	12	1	658
横浜市	28	12	14	18	12	4	4	5	5	13	115
神奈川県	20	20	22	13	0	3	2	19	11	11	121
千葉県	21	6	6	15	30	0	0	1	4	4	87
名古屋市	13	28	26	37	32	9	57	29	38	42	311
京都市	23	28	23	30	29	30	25	28	27	31	274
札幌市	6	2	0	2	6	13	0	0	0	10	39
広島市	17	4	9	5	3	10	5	7	0	14	74
神戸市(市街地)	18	16	23	15	24	4	0	0	0	0	100
川崎市	34	17	18	13	24	34	8	6	7	5	166
福岡市	9	13	5	9	7	4	3	2	1	8	61
さいたま市	9	11	6	28	0	4	6	3	4	18	89
新潟市	3	1	4	6	5	0	1	6	2	3	31
北九州市	8	14	16	10	9	10	19	4	0	0	90
仙台市	4	2	2	3	2	4	3	1	1	0	22
堺市	2	1	2	2	3	0	1	2	6	7	26
岡山市	15	7	8	11	13	12	1	9	11	0	87
尼崎市	3	2	0	0	0	0	0	0	0	2	7
金沢市	6	5	7	10	2	0	1	4	2	0	37
静岡市	0	0	0	0	3	8	5	2	3	3	24
浜松市	1	6	2	2	1	1	1	2	2	5	23

倉敷市(倉敷)	1	3	3	5	3	1	2	3	0	2	23
横須賀市	1	2	1	3	4	1	2	5	3	2	24
24上水道事業者 合計	449	448	343	347	323	288	338	290	164	231	3,221

[表]「職員数(臨時職員及び嘱託職員は含まず。）」、「新規採用職員数」及び「職員数に占める新規採用職員数の割合」

	平成19年度職員数(人) (臨時職員及び嘱託職員は含まず。)	H10～H19 新規採用職員数合計 (人)	H10～H19 新規採用職員の割合 (%)
東京都	4,383	732	16.7
大阪市	2,012	658	32.7
横浜市	2,041	115	5.6
神奈川県	732	121	16.5
千葉県	1,031	87	8.4
名古屋市	1,432	311	21.7
京都市	849	274	32.3
札幌市	683	39	5.7
広島市	619	74	12.0
神戸市(市街地)	762	100	13.1
川崎市	746	166	22.3
福岡市	400	61	15.3
さいたま市	416	89	21.4
新潟市	389	31	8.0
北九州市	384	90	23.4
仙台市	446	22	4.9
堺市	299	26	8.7
岡山市	358	87	24.3
尼崎市	139	7	5.0
金沢市	135	37	27.4
静岡市	162	24	14.8
浜松市	211	23	10.9
倉敷市(倉敷)	132	23	17.4
横須賀市	190	24	12.6
24上水道事業者 合計	18,951	3,221	17.0

4. 規模の大きな水道用水供給事業における新規採用職員数の推移

(H10～H19)

図4-1は規模の大きな水道用水供給24事業における新規採用職員数の年次別推移（平成10～19年度）を、図3-2は平成10～19年度の新規採用職員数の計を事業体別に、それぞれグラフで示したものである。

図からわかるように、新規採用職員数が年度によって大きく増減している事業体、平成10～19年度の間の新規採用職員数が0人の事業体など、様々である。

なお、平成10～平成19年度の10年間ににおける新規採用職員数が最も多いのは神奈川県内広域水道企業団（97人）、次いで大阪府（62人）などとなっている。また、平成10～19年度の間の新規採用職員数0人が4事業、1人が2事業などである。

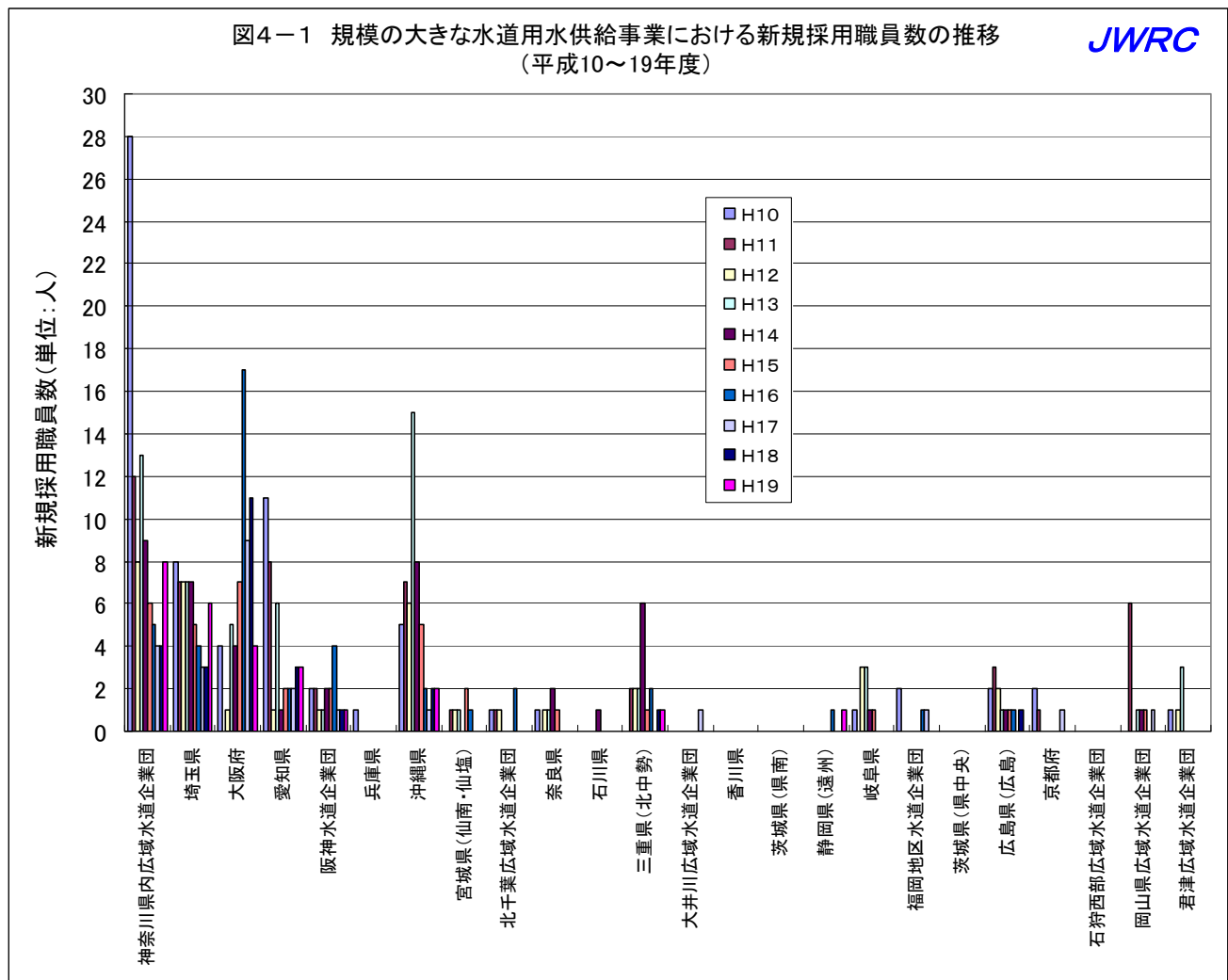
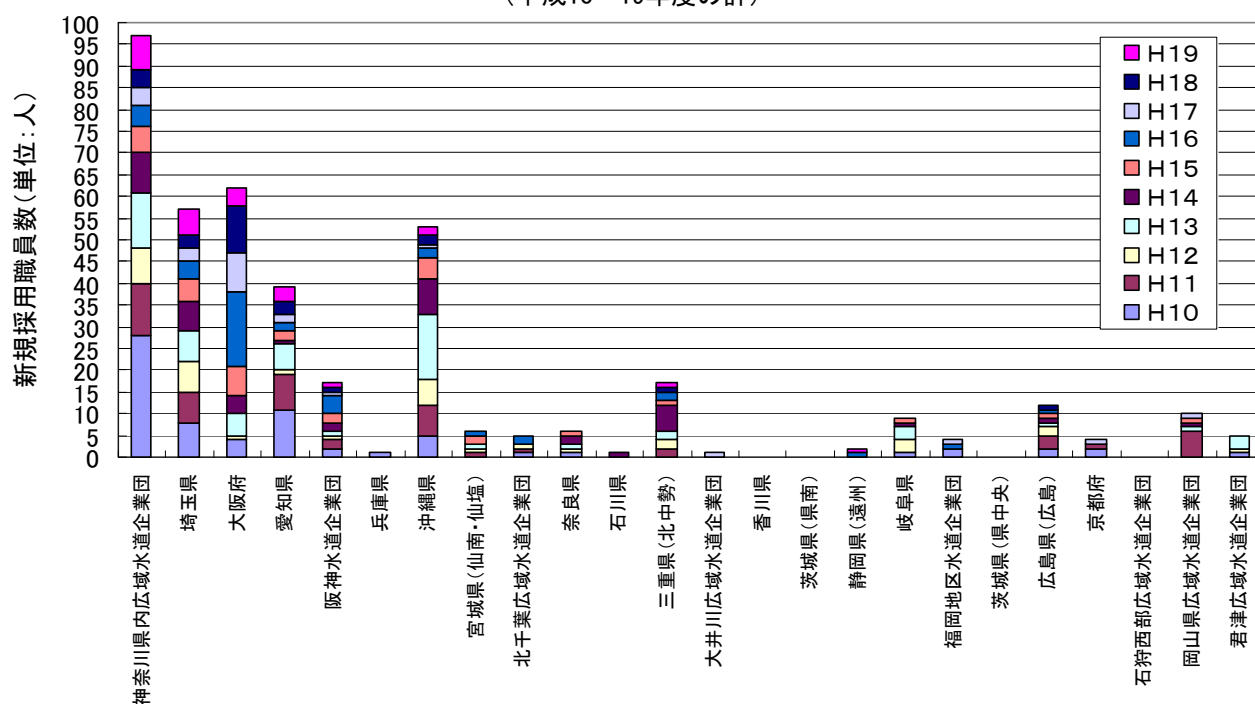


図4-2 規模の大きな水道用水供給事業における新規採用職員数の推移
(平成10～19年度の計)



[表] 規模の大きな水道用水供給事業における新規採用職員数の推移 (単位：人)

	H10	H11	H12	H13	H14	H15	H16	H17	H18	H19	H10～H19 合計
神奈川県内広域水道企業団	28	12	8	13	9	6	5	4	4	8	97
埼玉県	8	7	7	7	7	5	4	3	3	6	57
大阪府	4	0	1	5	4	7	17	9	11	4	62
愛知県	11	8	1	6	1	2	2	2	3	3	39
阪神水道企業団	2	2	1	1	2	2	4	1	1	1	17
兵庫県	1	0	0	0	0	0	0	0	0	0	1
沖縄県	5	7	6	15	8	5	2	1	2	2	53
宮城県(仙南・仙塩)	0	1	1	1	0	2	1	0	0	0	6
北千葉広域水道企業団	1	1	1	0	0	0	2	0	0	0	5
奈良県	1	0	1	1	2	1	0	0	0	0	6
石川県	0	0	0	0	1	0	0	0	0	0	1
三重県(北中勢)	0	2	2	2	6	1	2	0	1	1	17
大井川広域水道企業団	0	0	0	0	0	0	0	1	0	0	1
香川県	0	0	0	0	0	0	0	0	0	0	0
茨城県(県南)	0	0	0	0	0	0	0	0	0	0	0
静岡県(遠州)	0	0	0	0	0	0	1	0	0	1	2
岐阜県	1	0	3	3	1	1	0	0	0	0	9
福岡地区水道企	2	0	0	0	0	0	1	1	0	0	4

業団												
茨城県(県中央)	0	0	0	0	0	0	0	0	0	0	0	0
広島県(広島)	2	3	2	1	1	1	1	0	1	0	0	12
京都府	2	1	0	0	0	0	0	1	0	0	0	4
石狩西部広域水道企業団	0	0	0	0	0	0	0	0	0	0	0	0
岡山県広域水道企業団	0	6	0	1	1	1	0	1	0	0	0	10
君津広域水道企業団	1	0	1	3	0	0	0	0	0	0	0	5
24水道用水供給事業合計	69	50	35	59	43	34	42	24	26	26	26	408

[表]「職員数(臨時職員及び嘱託職員は含まず。）」、「新規採用職員数」及び「職員数に占める新規採用職員数の割合」

	平成19年度職員数(人) (臨時職員及び嘱託職員は含まず。)	H10~H19 新規採用職員数合計 (人)	H10~H19 新規採用職員の割合 (%)
神奈川県内広域水道企業団	433	97	22.4
埼玉県	337	57	16.9
大阪府	393	62	15.8
愛知県	356	39	11.0
阪神水道企業団	262	17	6.5
兵庫県	70	1	1.4
沖縄県	287	53	18.5
宮城県(仙南・仙塩)	26	6	23.1
北千葉広域水道企業団	84	5	6.0
奈良県	98	6	6.1
石川県	50	1	2.0
三重県(北中勢)	48	17	35.4
大井川広域水道企業団	25	1	4.0
香川県	74	0	0.0
茨城県(県南)	46	0	0.0
静岡県(遠州)	42	2	4.8
岐阜県	65	9	13.8
福岡地区水道企業団	74	4	5.4
茨城県(県中央)	25	0	0.0
広島県(広島)	46	12	26.1
京都府	60	4	6.7
石狩西部広域水道企業団	15	0	0.0
岡山県広域水道企業団	36	10	27.8
君津広域水道企業団	68	5	7.4
24水道用水供給事業合計	3,020	408	13.5

(文責) センター常務理事兼技監

安藤 茂

配信先変更のご連絡等について

「JWRC水道ホットニュース」配信先の変更・追加・停止、その他ご意見、ご要望等がございましたら、会員様名、担当者様名、所属名、連絡先電話番号をご記入の上、下記までEメールにてご連絡をお願いいたします。
〒105-0001 東京都港区虎ノ門2-8-1 虎ノ門電気ビル2F (財)水道技術研究センター ホットニュース担当

E-MAIL : jwrchot@jwrc-net.or.jp

TEL 03-3597-0214 FAX 03-3597-0215

また、ご連絡いただいた個人情報は、当センターからのお知らせの配信業務以外には一切使用いたしません。

水道ホットニュースのバックナンバーについて

水道ホットニュースのバックナンバー（第58号以降）は、下記アドレスでご覧になれます。

<http://www.jwrc-net.or.jp/hotnews/hotnews-h21.html>