

管路の更新率の推移について（その2）

－水道統計に基づく試算結果－

3. 都道府県別にみた「管路の更新率」と「老朽管率」

（平成19年度、上水+用供）

管路の更新時期は、経過年数、地質条件、交通条件などによって異なるが、ひとつの目安として「法定耐用年数40年」を用いて試算してみることにした。

法定耐用年数40年を目安とした場合、「昭和45年頃（1970年頃）」に布設された管路が法定耐用年数40年を迎えるのが「平成22年（2010年頃）」であるから、昭和46年以降に布設された管路は、現時点では未だ法定耐用年数を迎えていないこととなる。

したがって、水道が整備された時期（水道管が布設された時期）が昭和46年以降である水道事業にあっては、現時点では老朽管率が0%であり、したがって、管路の更新率が低いことの大きな理由であると考えられる。

ただし、とりわけ、昭和50年前後に水道の整備・拡張が急ピッチで行われた水道事業にあっては、今後、急激に老朽管の割合が増大することに十分留意する必要がある。

（注）ここでいう「老朽管」とは、「法定耐用年数40年を超えた導・送・配水本、支管」としている
ので、留意願いたい。

図3-1は、都道府県別にみた「管路の更新率」と「老朽管率」の関係（平成19年度、上水+用供）をグラフで示したものである。

グラフからは一定の傾向は読み取れず、「老朽管率」が低くとも「管路の更新率」が相対的に高かったり、その逆であったりしているものなど、様々である。

なお、図3-2は、参考までに、都道府県別にみた「管路更新延長計」と「石綿セメント管残存延長」の関係（平成19年度、上水+用供）をグラフで示したものである。

図3-1 都道府県別にみた「管路の更新率」と「老朽管率」の関係
(平成19年度、上水+用供)

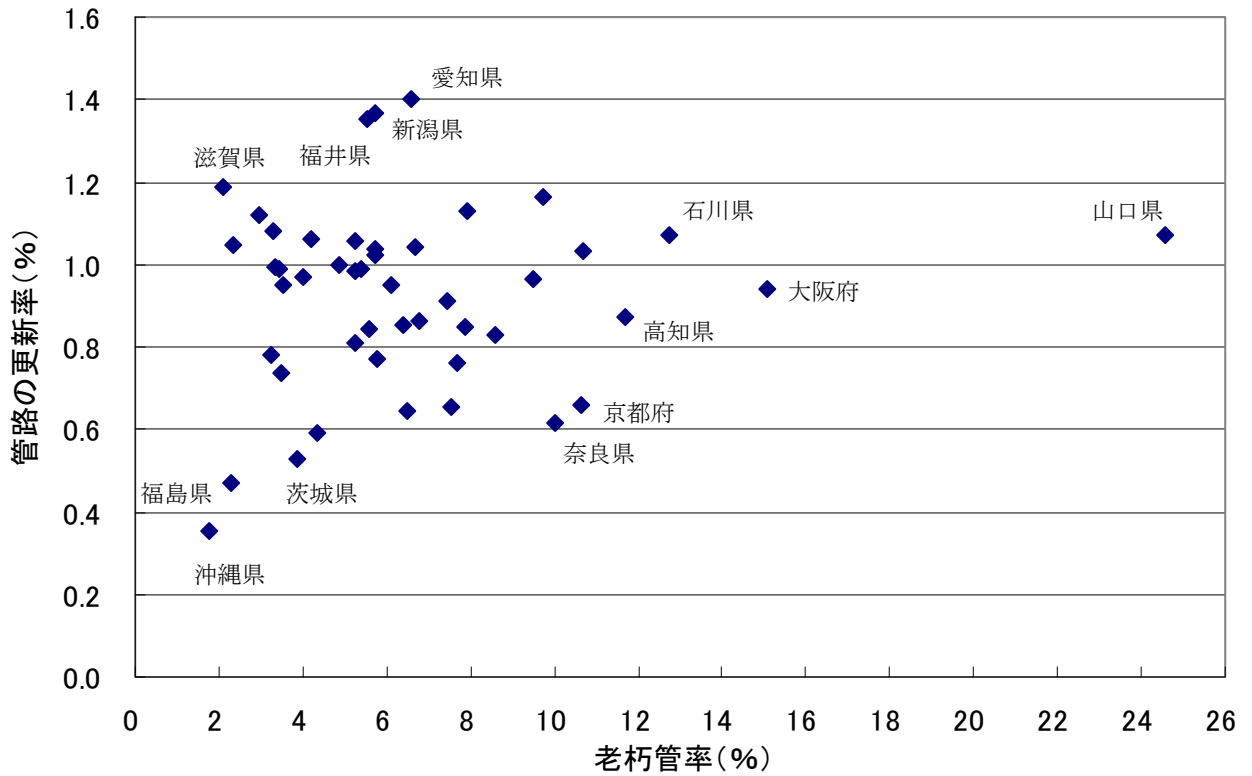
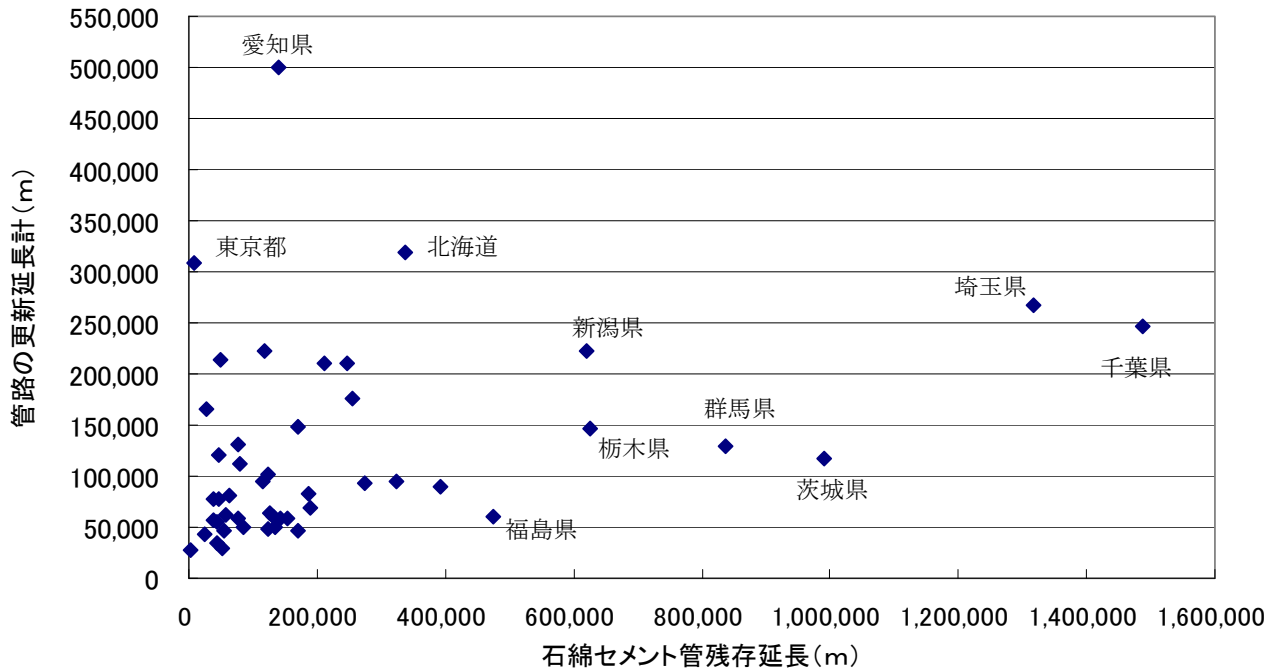


図3-2 都道府県別にみた「管路更新延長計」と「石綿セメント管残存延長」
(平成19年度、上水+用供)



[表] 都道府県別にみた「管路の更新率」と「老朽管率」(平成19年度、上水+用供)

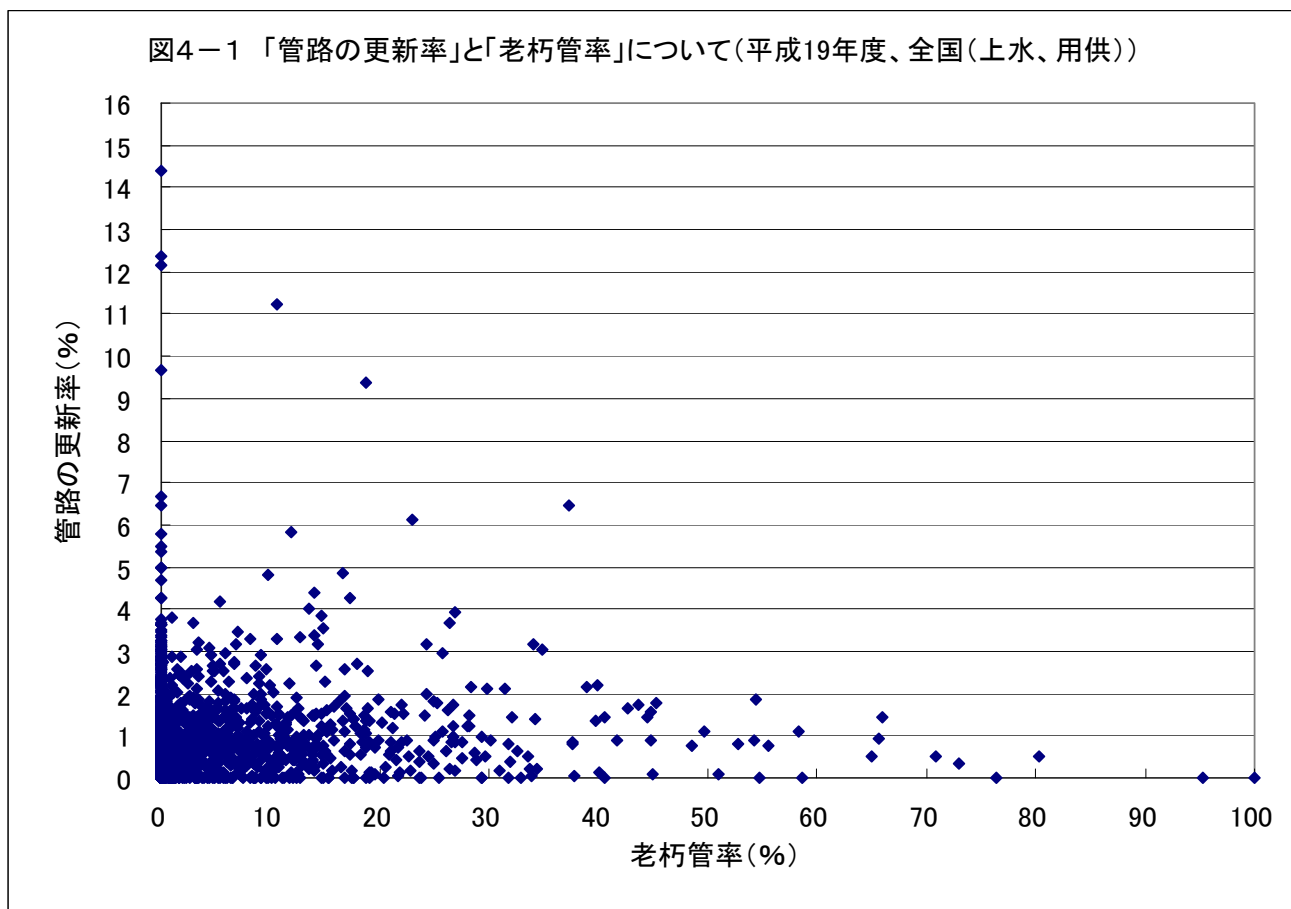
都道府県名	布設替に伴う布設管延長 計(m)	管路延長合計(m)	管路の更新率(%)	老朽管率(%)
北海道	318,468	32,892,664	0.97	4.02
青森県	89,436	8,633,352	1.04	5.72
岩手県	59,384	10,041,129	0.59	4.35
宮城県	94,019	14,630,917	0.64	6.49
秋田県	69,756	6,592,385	1.06	5.25
山形県	83,376	8,774,842	0.95	3.55
福島県	60,652	12,832,724	0.47	2.28
茨城県	116,454	22,026,642	0.53	3.88
栃木県	146,096	13,939,389	1.05	2.33
群馬県	129,744	13,182,908	0.98	5.26
埼玉県	266,511	26,950,917	0.99	5.39
千葉県	246,479	27,052,557	0.91	7.45
東京都	309,290	27,612,243	1.12	2.98
神奈川県	165,251	25,276,900	0.65	7.53
新潟県	222,552	16,256,061	1.37	5.71
富山県	55,187	7,491,202	0.74	3.51
石川県	93,177	8,713,878	1.07	12.71
福井県	80,896	5,977,600	1.35	5.54
山梨県	49,254	4,554,120	1.08	3.31
長野県	175,933	16,581,046	1.06	4.19
岐阜県	131,751	13,272,948	0.99	3.33
静岡県	210,485	20,576,053	1.02	5.74
愛知県	499,826	35,696,988	1.40	6.60
三重県	112,577	13,222,906	0.85	6.40
滋賀県	94,304	7,932,851	1.19	2.10
京都府	59,385	9,001,558	0.66	10.63
大阪府	213,225	22,716,451	0.94	15.08
兵庫県	209,803	24,269,557	0.86	6.77
奈良県	46,988	7,614,031	0.62	10.02
和歌山県	59,028	5,072,701	1.16	9.74
鳥取県	35,125	3,697,087	0.95	6.12
島根県	45,734	4,750,990	0.96	9.51
岡山県	149,073	13,175,589	1.13	7.92
広島県	120,986	14,377,410	0.84	5.60
山口県	77,675	7,253,283	1.07	24.58
徳島県	50,449	4,883,554	1.03	10.70
香川県	64,218	7,581,867	0.85	7.87
愛媛県	78,318	7,915,733	0.99	3.42
高知県	30,111	3,444,909	0.87	11.69
福岡県	222,337	21,336,013	1.04	6.67
佐賀県	48,115	5,953,792	0.81	5.23
長崎県	57,694	6,964,702	0.83	8.57
熊本県	61,937	8,039,841	0.77	5.78

大分県	43,734	5,743,215	0.76	7.67
宮崎県	59,567	7,618,504	0.78	3.25
鹿児島県	102,536	10,285,373	1.00	4.88
沖縄県	26,984	7,663,029	0.35	1.77

4. 事業体別にみた更新率と老朽管率

(平成 19 年度、全国 1,658 事業 (上水及び用供))

図 4-1 は、全国 1,658 事業 (上水及び用供) について、平成 19 年度における「管路の更新率」と「老朽管率」をグラフで示したものである。



[表] 全国 1,658 事業 (上水及び用供) の「管路の更新率」及び「老朽管率」(平成 19 年度)

都道府県名	事業主体名	H19 現在給水人口 (人)	H19 布設替管延長 合計(m)	H19 管路延長合計 (m)	H19 管路の布設替率 (%)	H19老朽管率 (%)
北海道	函館市	271,440	7,427	1,106,606	0.67	6.51
北海道	岩見沢市(岩見沢)	82,221	6,619	757,824	0.87	7.89
北海道	小樽市	137,978	3,588	625,858	0.57	10.70
北海道	室蘭市	96,583	304	577,447	0.05	21.58
北海道	稚内市	40,132	4,938	433,884	1.14	0.09
北海道	留萌市	25,763	708	173,836	0.41	12.18
北海道	釧路市	185,188	2,925	907,950	0.32	10.29
北海道	広尾町	6,663	1,070	73,175	1.46	14.00
北海道	夕張市	12,065	0	188,198	0.00	8.51

北海道	浦河町	11,809	1,307	175,909	0.74	1.62
北海道	北斗市	35,682	1,711	115,482	1.48	2.93
北海道	紋別市	23,595	1,293	153,101	0.84	0.93
北海道	札幌市	1,884,950	60,222	5,818,211	1.04	0.36
北海道	木古内町	5,617	0	53,568	0.00	4.85
北海道	旭川市	329,806	11,397	2,189,977	0.52	3.03
北海道	枝幸町	6,197	0	90,648	0.00	11.03
北海道	美幌町	21,061	233	226,797	0.10	2.72
北海道	中標津町	20,438	650	189,287	0.34	1.73
北海道	苫小牧市	171,979	5,915	1,160,992	0.51	6.31
北海道	増毛町	4,522	0	60,578	0.00	0.00
北海道	余市町	20,542	176	105,985	0.17	10.33
北海道	北見市(北見)	107,689	2,835	850,903	0.33	8.39
北海道	本別町	5,919	155	80,013	0.19	0.00
北海道	様似町	5,152	273	39,676	0.69	5.74
北海道	白糠町	9,293	572	82,051	0.70	0.56
北海道	羽幌町	7,592	664	106,936	0.62	1.63
北海道	帯広市	165,252	7,933	1,042,392	0.76	2.02
北海道	網走市	37,529	3,452	380,416	0.91	54.29
北海道	士別市	17,051	464	149,938	0.31	0.00
北海道	むかわ町	4,805	0	85,069	0.00	0.98
北海道	美唄市	27,310	4,257	340,895	1.25	11.45
北海道	根室市	28,056	3,783	260,995	1.45	0.00
北海道	幕別町	21,236	1,328	324,193	0.41	1.83
北海道	千歳市	91,592	9,301	633,573	1.47	1.50
北海道	倶知安町	14,421	964	126,830	0.76	4.51
北海道	江差町	9,351	0	118,278	0.00	17.40
北海道	足寄町	6,232	2,352	93,129	2.53	2.70
北海道	赤平市	13,322	445	103,897	0.43	28.80
北海道	松前町	6,115	561	65,667	0.85	4.57
北海道	池田町	7,205	0	205,728	0.00	0.89
北海道	芦別市	15,955	1,164	152,179	0.76	6.03
北海道	江別市	122,989	9,157	902,845	1.01	0.83
北海道	芽室町	15,415	834	302,136	0.28	0.43
北海道	弟子屈町	5,594	0	56,654	0.00	25.49
北海道	栗山町	13,297	2,506	169,827	1.48	24.12
北海道	三笠市	11,325	2,369	145,280	1.63	0.81
北海道	深川市	22,892	551	355,121	0.16	0.00
北海道	名寄市	27,581	671	191,112	0.35	0.44
北海道	新ひだか町	20,067	1,758	187,612	0.94	0.00
北海道	厚岸町	9,798	0	117,779	0.00	0.00
北海道	登別市	52,039	1,667	269,996	0.62	1.62
北海道	斜里町	10,081	0	88,671	0.00	0.00
北海道	伊達市	31,702	2,029	213,853	0.95	10.88
北海道	北見市(留辺蘂)	5,491	0	49,257	0.00	23.78
北海道	岩見沢市(栗沢)	5,617	515	161,882	0.32	2.39

北海道	遠軽町	17,008	2,191	135,128	1.62	0.00
北海道	美瑛町	8,151	422	217,415	0.19	0.51
北海道	福島町	5,214	341	60,629	0.56	1.48
北海道	洞爺湖町	8,862	1,135	113,565	1.00	9.36
北海道	富良野市	16,034	1,872	141,020	1.33	0.00
北海道	恵庭市	68,094	5,078	488,938	1.04	0.51
北海道	当別町	19,082	3,990	265,850	1.50	3.50
北海道	美深町	4,395	0	48,246	0.00	0.00
北海道	八雲町	10,993	1,287	96,737	1.33	6.55
北海道	上川町(層雲峡)	317	220	11,876	1.85	2.53
北海道	日高町	11,391	1,169	236,350	0.49	0.00
北海道	浜中町	5,550	0	123,877	0.00	0.00
北海道	鹿部町	4,690	0	66,111	0.00	0.00
北海道	上川町(中央)	3,659	104	37,838	0.27	1.61
北海道	長万部町	5,543	0	57,738	0.00	0.00
北海道	白老町	20,072	8,526	279,643	3.05	0.00
北海道	長幌上水道企業団	20,997	3,712	377,750	0.98	0.00
北海道	沼田町	3,825	1,053	98,731	1.07	0.00
北海道	津別町	5,337	0	107,500	0.00	0.82
北海道	清水町	6,384	267	110,665	0.24	0.00
北海道	上湧別町	4,176	0	69,151	0.00	0.00
北海道	新得町	5,676	8,679	70,180	12.37	0.00
北海道	上富良野町	10,445	0	112,686	0.00	0.00
北海道	北広島市	60,209	4,677	429,189	1.09	0.88
北海道	標茶町	4,598	473	67,599	0.70	0.00
北海道	羅臼町	5,616	0	58,591	0.00	14.61
北海道	西空知広域水道企業団	12,451	4,080	355,466	1.15	0.00
北海道	上ノ国町	4,366	0	44,382	0.00	0.00
北海道	石狩市	57,102	7,164	572,352	1.25	0.00
北海道	岩内町	13,577	0	106,280	0.00	0.00
北海道	当麻町	6,701	0	205,415	0.00	0.00
北海道	森町	11,751	0	87,469	0.00	0.00
北海道	月新水道企業団	7,019	1,595	186,179	0.86	21.02
北海道	七飯町	23,327	0	100,048	0.00	7.49
北海道	音更町	38,892	411	328,578	0.13	0.25
北海道	鷹栖町	7,299	1,342	147,966	0.91	0.00
北海道	知内町	4,663	33	78,171	0.04	0.01
北海道	小平町	3,913	0	104,906	0.00	0.00
北海道	別海町	16,197	71,833	1,074,650	6.68	0.00
北海道	訓子府町	5,566	1,288	175,558	0.73	0.00
北海道	釧路町	13,350	1,035	119,438	0.87	0.00
北海道	北斗市(大野町)	9,880	1,872	138,859	1.35	0.00
北海道	大樹町	6,348	0	324,696	0.00	0.70
北海道	中空知広域水道企業団	74,982	7,472	825,869	0.90	0.87
北海道	由仁町	6,301	2,093	178,519	1.17	0.00
北海道	東神楽町		0	0	#DIV/0!	#DIV/0!

北海道	桂沢水道企業団		11	32,264	0.03	37.76
北海道	石狩東部広域水道企業団		0	34,767	0.00	0.00
北海道	北空知広域水道企業団		0	43,324	0.00	0.00
北海道	十勝中部広域水道企業団		0	104,409	0.00	0.00
北海道	石狩西部広域水道企業団		0	0	#DIV/0!	#DIV/0!
青森県	弘前市	170,917	11,029	865,677	1.27	10.41
青森県	板柳町	15,235	0	127,293	0.00	0.00
青森県	鱒ヶ沢町	6,796	0	50,337	0.00	0.00
青森県	三沢市	41,010	0	271,838	0.00	14.80
青森県	大間町	5,924	1,469	51,507	2.85	1.75
青森県	野辺地町	14,431	0	120,730	0.00	5.83
青森県	平内町	11,310	580	113,440	0.51	0.00
青森県	黒石市	32,847	2,762	175,309	1.58	8.68
青森県	田舎館村	8,318	0	64,929	0.00	0.00
青森県	田子町	5,651	1,402	84,408	1.66	42.63
青森県	鶴田町	14,595	1,198	81,333	1.47	0.00
青森県	平川市	28,312	12	198,456	0.01	0.00
青森県	久吉ダム水道企業団	11,803	1,338	97,425	1.37	17.57
青森県	東通村	7,333	345	140,253	0.25	0.00
青森県	横浜町	3,463	0	54,682	0.00	0.00
青森県	八戸圏域水道企業団	327,127	31,607	2,175,716	1.45	4.86
青森県	六ヶ所村	11,113	96	199,254	0.05	0.00
青森県	津軽広域水道企(西北)	36,263	779	320,886	0.24	0.59
青森県	外ヶ浜町	3,308	0	42,152	0.00	0.00
青森県	五所川原市(五所川原)	45,074	5,296	358,769	1.48	0.00
青森県	五所川原市(金木)	9,788	2,574	97,565	2.64	0.00
青森県	青森市	301,531	9,234	1,307,887	0.71	10.81
青森県	中泊町	13,198	0	131,029	0.00	0.24
青森県	むつ市(むつ)	43,205	0	287,330	0.00	0.00
青森県	むつ市(川内)	3,367	1,998	30,886	6.47	37.37
青森県	むつ市(大畑)	7,977	173	60,921	0.28	0.00
青森県	東北町	9,160	0	88,697	0.00	29.36
青森県	七戸町(七戸)	8,046	776	106,133	0.73	0.00
青森県	七戸町(天間林)	7,511	0	121,200	0.00	0.00
青森県	藤崎町	16,277	52	98,106	0.05	0.00
青森県	十和田市	59,934	16,716	615,680	2.72	0.00
青森県	津軽広域水道企業団		0	93,524	0.00	0.00
青森県	小川原湖水道企業団		0	0	#DIV/0!	#DIV/0!
岩手県	盛岡市	277,003	4,504	1,342,767	0.34	8.42
岩手県	花巻市	67,766	7,423	717,648	1.03	0.99
岩手県	山田町	15,325	0	96,529	0.00	0.00
岩手県	宮古市	49,141	4,503	300,538	1.50	18.50
岩手県	大船渡市	32,323	1,511	259,221	0.58	3.61
岩手県	釜石市(釜石)	29,913	3,987	197,903	2.01	10.31
岩手県	奥州市(江刺)	19,837	1,436	261,451	0.55	12.94
岩手県	奥州市(水沢)	55,276	0	450,847	0.00	12.35

岩手県	久慈市	32,993	1,151	278,547	0.41	0.11
岩手県	北上市	93,341	4,652	937,251	0.50	1.74
岩手県	陸前高田市	21,443	2,619	222,282	1.18	0.00
岩手県	大槌町	14,692	202	95,599	0.21	0.00
岩手県	紫波町	31,882	1,448	400,185	0.36	4.54
岩手県	雫石町	11,697	0	136,871	0.00	3.20
岩手県	一戸町(一戸)	7,982	398	84,042	0.47	0.00
岩手県	奥州市(前沢)	11,738	1,125	153,732	0.73	9.81
岩手県	遠野市	20,666	2,004	378,546	0.53	0.00
岩手県	二戸市(二戸)	19,735	0	139,618	0.00	3.04
岩手県	矢巾町	25,923	315	220,185	0.14	19.09
岩手県	金ヶ崎町	14,549	116	200,440	0.06	7.34
岩手県	岩手町	9,915	549	98,912	0.56	0.00
岩手県	花巻市(石鳥谷)	12,485	2,616	207,777	1.26	0.00
岩手県	平泉町	5,775	1,224	69,046	1.77	5.16
岩手県	九戸村	6,197	1,147	91,239	1.26	0.00
岩手県	滝沢村	47,317	5,547	321,802	1.72	1.66
岩手県	二戸市(浄法寺)	3,956	21	54,600	0.04	0.00
岩手県	盛岡市(玉山)	9,419	50	143,066	0.03	0.60
岩手県	八幡平市	14,341	255	154,943	0.16	0.77
岩手県	釜石市(鶉住居)	3,901	406	34,382	1.18	0.00
岩手県	洋野町	10,182	0	146,538	0.00	8.13
岩手県	花巻市(大迫)	4,469	0	67,043	0.00	0.00
岩手県	藤沢町	6,712	3,058	274,948	1.11	0.32
岩手県	軽米町	4,388	0	79,765	0.00	0.00
岩手県	一戸町(奥中山)	4,689	622	149,791	0.42	0.00
岩手県	奥州市(胆沢)	11,936	0	431,066	0.00	0.00
岩手県	一関市	80,044	6,495	774,705	0.84	0.37
岩手県	岩手中部広域水道企業団		0	65,131	0.00	0.00
岩手県	胆江広域水道企業団		0	2,173	0.00	0.00
宮城県	塩竈市	65,673	4,457	338,563	1.32	20.12
宮城県	仙台市	1,010,418	24,348	3,517,801	0.69	1.25
宮城県	村田町	11,862	156	176,609	0.09	2.98
宮城県	気仙沼市	63,303	1,310	422,476	0.31	7.83
宮城県	角田市	31,275	1,893	289,608	0.65	1.23
宮城県	多賀城市	56,269	2,195	217,970	1.01	4.01
宮城県	女川町	8,356	0	77,369	0.00	6.02
宮城県	松島町	15,854	1,511	133,285	1.13	0.15
宮城県	白石市	36,453	0	305,427	0.00	54.69
宮城県	涌谷町	17,716	2,371	194,624	1.22	9.84
宮城県	岩沼市	44,299	1,850	267,526	0.69	4.00
宮城県	名取市	69,435	1,001	395,023	0.25	0.51
宮城県	丸森町	9,064	495	100,110	0.49	0.00
宮城県	柴田町	38,946	1,464	288,579	0.51	5.44
宮城県	大河原町	23,604	1,055	156,904	0.67	5.85
宮城県	亘理町	35,421	860	259,417	0.33	6.70

宮城県	七ヶ浜町	21,247	546	120,751	0.45	0.00
宮城県	大和町	21,939	1,045	221,589	0.47	0.00
宮城県	大衡村	5,474	0	121,076	0.00	0.00
宮城県	富谷町	41,788	0	279,253	0.00	0.00
宮城県	大郷町	9,060	1,172	158,974	0.74	13.51
宮城県	山元町	16,780	1,030	204,066	0.50	0.00
宮城県	川崎町	8,305	29	110,321	0.03	0.00
宮城県	利府町	33,501	1,208	239,103	0.51	0.00
宮城県	石巻地方広域水道企業団	196,421	12,521	1,424,486	0.88	0.00
宮城県	色麻町	7,741	0	122,847	0.00	0.33
宮城県	蔵王町	9,692	555	175,678	0.32	0.87
宮城県	本吉町	11,405	0	182,209	0.00	0.32
宮城県	加美町	26,437	976	363,262	0.27	1.34
宮城県	登米市	87,159	12,695	1,353,954	0.94	3.70
宮城県	栗原市	50,498	4,906	645,156	0.76	55.56
宮城県	南三陸町	17,461	1,693	199,674	0.85	10.92
宮城県	美里町	26,035	1,556	211,345	0.74	10.61
宮城県	大崎市	126,984	9,121	1,012,023	0.90	5.79
宮城県	宮城県(大崎)		0	131,716	0.00	0.00
宮城県	宮城県(仙南・仙塩)		0	212,143	0.00	0.00
秋田県	秋田市	323,914	15,595	1,765,084	0.88	1.84
秋田県	由利本荘市	64,317	6,092	771,736	0.79	0.00
秋田県	横手市	66,490	0	634,953	0.00	3.84
秋田県	潟上市	23,536	0	165,206	0.00	0.00
秋田県	大館市	59,205	4,330	494,296	0.88	5.62
秋田県	能代市	46,102	2,612	301,921	0.87	37.54
秋田県	大仙市	33,793	11,502	314,356	3.66	26.40
秋田県	男鹿市	27,056	11,846	353,963	3.35	12.68
秋田県	湯沢市(湯沢)	24,292	0	151,626	0.00	2.63
秋田県	仙北市(角館)	9,129	1,400	49,783	2.81	0.00
秋田県	五城目町	10,054	676	106,831	0.63	14.92
秋田県	にかほ市	25,074	2,838	243,915	1.16	0.00
秋田県	井川町	7,212	339	60,533	0.56	0.00
秋田県	八郎潟町	6,784	0	48,060	0.00	0.00
秋田県	仙北市(田沢湖)	5,352	253	75,430	0.34	0.00
秋田県	小坂町	5,269	166	94,613	0.18	0.00
秋田県	北秋田市(鷹巣)	9,749	0	80,992	0.00	0.00
秋田県	羽後町	11,104	956	89,294	1.07	0.54
秋田県	鹿角市	28,142	6,218	287,602	2.16	0.00
秋田県	北秋田市(森吉)	6,901	131	116,422	0.11	0.00
秋田県	北秋田市(合川)	7,251	1,284	123,558	1.04	0.00
秋田県	三種町	4,573	0	63,873	0.00	0.00
秋田県	湯沢市(稲川)	9,243	2,209	114,531	1.93	0.00
秋田県	男鹿市(若美)	5,652	1,309	83,807	1.56	0.00
山形県	河北町	20,340	845	139,908	0.60	0.82
山形県	上山市	33,493	2,172	256,863	0.85	1.16

山形県	山形市	245,135	22,288	1,354,460	1.65	5.00
山形県	天童市	62,250	3,355	433,572	0.77	0.00
山形県	米沢市	81,035	2,183	473,998	0.46	6.54
山形県	酒田市(酒田)	99,412	10,590	831,848	1.27	3.34
山形県	村山市	26,285	1,686	217,299	0.78	2.93
山形県	鶴岡市(鶴岡)	95,610	2,685	697,927	0.38	3.81
山形県	新庄市	35,709	4,340	324,525	1.34	0.00
山形県	東根市	44,668	4,642	279,161	1.66	0.00
山形県	寒河江市	42,637	5,387	307,261	1.75	3.39
山形県	高畠町	23,851	954	200,181	0.48	0.28
山形県	庄内町(余目)	17,280	1,309	158,355	0.83	0.00
山形県	長井市	29,171	2,606	267,870	0.97	0.00
山形県	白鷹町	15,703	1,125	159,414	0.71	4.52
山形県	酒田市(平田)	6,840	469	95,242	0.49	1.72
山形県	川西町	17,764	3,923	230,411	1.70	4.31
山形県	月山水道企業団	19,376	0	203,394	0.00	0.00
山形県	庄内町(立川)	5,272	230	51,674	0.45	0.00
山形県	大江町	9,172	389	81,698	0.48	2.36
山形県	朝日町	7,544	1,242	86,024	1.44	44.42
山形県	鶴岡市(温海)	5,991	1,911	52,833	3.62	0.00
山形県	遊佐町	11,816	0	169,813	0.00	0.00
山形県	尾花沢市大石田町環境組	20,138	4,259	193,630	2.20	0.00
山形県	飯豊町	7,985	38	140,330	0.03	33.93
山形県	最上川中部水道企業団	29,187	530	182,966	0.29	3.14
山形県	西川町	5,639	364	63,251	0.58	0.00
山形県	南陽市	32,395	2,649	239,280	1.11	4.37
山形県	金山町	6,519	67	106,134	0.06	0.00
山形県	鶴岡市(羽黒)	9,127	455	156,008	0.29	6.36
山形県	小国町	5,528	679	54,331	1.25	0.00
山形県	最上町	4,737	0	44,509	0.00	0.00
山形県	真室川町	5,103	0	58,696	0.00	0.00
山形県	鶴岡市(朝日)	4,289	0	78,356	0.00	0.83
山形県	酒田市(松山)	5,051	4	58,167	0.01	6.36
山形県	鶴岡市(櫛引)	7,786	0	75,978	0.00	0.00
山形県	山形県(村山)		0	106,412	0.00	0.00
山形県	山形県(置賜)		0	62,176	0.00	0.00
山形県	山形県(最上)		0	15,477	0.00	0.00
山形県	山形県(庄内)		0	65,410	0.00	0.00
福島県	郡山市	320,184	6,277	1,707,311	0.37	1.55
福島県	いわき市	332,333	8,082	2,096,357	0.39	4.78
福島県	福島市	276,958	0	1,475,631	0.00	0.97
福島県	会津坂下町	17,023	185	150,658	0.12	4.59
福島県	会津若松市	120,125	2,823	731,060	0.39	6.26
福島県	二本松市	38,927	2,237	331,883	0.67	3.25
福島県	本宮市	30,762	2,529	332,965	0.76	1.18
福島県	須賀川市	61,449	467	402,546	0.12	0.00

福島県	白河市(白河)	40,075	444	234,683	0.19	0.00
福島県	桑折町	11,996	1,781	112,010	1.59	15.11
福島県	石川町	10,625	585	68,298	0.86	12.62
福島県	国見町	9,654	1,681	55,924	3.01	0.00
福島県	伊達市	55,099	0	512,598	0.00	1.06
福島県	川俣町	11,010	0	57,714	0.00	0.00
福島県	会津美里町	18,693	1,146	153,592	0.75	0.00
福島県	三春町	15,859	514	140,456	0.37	2.14
福島県	浪江町	19,589	2,600	189,292	1.37	0.00
福島県	南相馬市(原町)	42,381	5,096	384,723	1.32	0.00
福島県	南会津町	6,137	314	53,951	0.58	0.00
福島県	矢吹町	16,928	0	133,504	0.00	0.00
福島県	南相馬市(小高)	4,617	865	46,129	1.88	0.00
福島県	田村市(船引)	9,447	2,612	81,236	3.22	3.49
福島県	鏡石町	11,612	841	99,909	0.84	0.29
福島県	棚倉町	14,171	943	130,307	0.72	0.00
福島県	猪苗代町	12,806	29	190,092	0.02	0.00
福島県	須賀川市(岩瀬)	5,706	553	80,796	0.68	5.39
福島県	喜多方市	36,248	7,760	402,814	1.93	0.00
福島県	小野町	5,029	0	45,682	0.00	0.00
福島県	須賀川市(長沼)	5,890	487	76,132	0.64	0.00
福島県	西会津町	4,132	428	56,793	0.75	0.00
福島県	玉川村	5,486	273	63,999	0.43	0.00
福島県	天栄村	5,364	1,021	73,741	1.38	0.00
福島県	田村市(大越)	3,733	313	49,900	0.63	12.77
福島県	白河市(表郷)	6,755	0	77,215	0.00	0.00
福島県	西郷村	18,068	761	139,140	0.55	0.00
福島県	泉崎村	5,825	0	64,321	0.00	1.56
福島県	大玉村	7,737	34	125,710	0.03	0.00
福島県	相馬地方広域水道企業団	56,250	3,709	646,791	0.57	1.48
福島県	白河市(東)	5,730	0	94,377	0.00	0.00
福島県	双葉地方水道企業団	45,552	1,561	573,629	0.27	3.99
福島県	飯野町	4,867	1,701	63,552	2.68	4.79
福島県	浅川町	6,815	0	90,846	0.00	0.00
福島県	会津若松地方水道用水(企)		0	40,556	0.00	0.00
福島県	福島地方水道用水供給(企)		0	122,183	0.00	0.00
福島県	白河地方水道用水供給(企)		0	71,718	0.00	0.00
福島県	県中地域水道用水供給(企)		0	0	#DIV/0!	#DIV/0!
茨城県	水戸市	261,709	20,830	1,689,990	1.23	2.79
茨城県	日立市	190,984	3,492	936,698	0.37	4.56
茨城県	北茨城市	42,363	1,166	263,601	0.44	10.99
茨城県	ひたちなか市	150,685	4,720	802,027	0.59	2.58
茨城県	常陸太田市(常陸太田)	37,205	7,835	329,930	2.37	2.00
茨城県	土浦市	133,233	2,012	818,964	0.25	4.71
茨城県	阿見町	36,612	4,636	147,750	3.14	0.00
茨城県	筑西市(下館)	54,879	4,777	438,395	1.09	0.65

茨城県	古河市(古河)	60,936	1,236	284,725	0.43	11.32
茨城県	潮来市	29,070	364	294,432	0.12	19.15
茨城県	結城市	51,719	2,398	370,799	0.65	5.16
茨城県	常総市(水海道)	31,400	0	454,963	0.00	6.49
茨城県	茨城県南水道企業団	226,144	3,818	1,176,643	0.32	6.58
茨城県	湖北水道企業団	53,400	7,593	294,917	2.57	0.00
茨城県	大洗町	18,306	2,314	136,290	1.70	10.52
茨城県	大子町	10,533	0	102,339	0.00	0.00
茨城県	常総市(石下)	23,619	212	193,158	0.11	0.00
茨城県	高萩市	30,907	1,605	183,002	0.88	0.00
茨城県	常陸大宮市	26,429	8,093	257,073	3.15	0.00
茨城県	鹿嶋市(鹿島)	40,470	0	315,341	0.00	0.86
茨城県	桜川市(真壁)	15,879	417	181,197	0.23	0.00
茨城県	那珂市	53,844	4,871	448,777	1.09	0.00
茨城県	つくば市	151,646	1,279	1,109,262	0.12	0.00
茨城県	古河市(総和)	47,472	0	375,279	0.00	76.32
茨城県	東海村	36,242	0	242,371	0.00	0.00
茨城県	境町	26,002	0	224,064	0.00	0.00
茨城県	笠間市(笠間)	23,557	0	320,909	0.00	0.00
茨城県	笠間市(岩間)	14,704	718	174,303	0.41	0.00
茨城県	小美玉市(小川)	17,529	0	209,254	0.00	0.00
茨城県	坂東市(岩井)	28,676	1,187	321,519	0.37	0.00
茨城県	美浦村	16,509	0	143,299	0.00	0.00
茨城県	つくばみらい市(伊奈)	23,993	3,459	233,917	1.48	28.23
茨城県	古河市(三和)	31,676	0	302,252	0.00	0.00
茨城県	利根町	17,364	83	145,089	0.06	2.71
茨城県	笠間市(友部)	34,313	0	299,307	0.00	0.00
茨城県	守谷市	56,712	2,384	346,218	0.69	0.00
茨城県	つくばみらい市(谷和原)	16,116	190	179,489	0.11	21.89
茨城県	稲敷市(桜川)	5,562	2,367	82,871	2.86	0.00
茨城県	下妻市	39,940	242	363,492	0.07	0.00
茨城県	稲敷市(江戸崎)	10,035	0	149,694	0.00	0.00
茨城県	河内町	9,530	1,078	140,922	0.76	6.10
茨城県	城里町(桂)	6,684	11	97,304	0.01	0.00
茨城県	八千代町	20,747	431	247,234	0.17	0.00
茨城県	小美玉市(美野里)	24,113	3,990	259,104	1.54	0.00
茨城県	坂東市(猿島)	14,214	0	222,629	0.00	0.00
茨城県	稲敷市(東)	11,023	0	156,719	0.00	0.00
茨城県	五霞町	9,624	0	127,444	0.00	0.00
茨城県	茨城町	30,713	8,259	417,234	1.98	5.79
茨城県	神栖市	79,778	0	612,253	0.00	0.00
茨城県	稲敷市(新利根)	5,025	312	74,346	0.42	0.00
茨城県	筑西市(協和)	13,182	0	145,551	0.00	0.00
茨城県	桜川市(岩瀬)	20,075	2,225	241,814	0.92	0.00
茨城県	石岡市	28,908	299	404,006	0.07	0.00
茨城県	城里町(常北)	13,169	3,947	193,835	2.04	0.29

茨城県	筑西市(関城)	13,703	0	158,521	0.00	0.00
茨城県	行方市(麻生)	15,201	447	253,782	0.18	0.00
茨城県	筑西市(明野)	15,116	417	204,511	0.20	0.00
茨城県	常陸太田市(金砂郷)	10,848	346	138,099	0.25	0.00
茨城県	鉾田市(鉾田)	14,223	0	309,598	0.00	0.00
茨城県	鉾田市(大洋)	6,705	0	226,490	0.00	0.00
茨城県	行方市(北浦)	8,796	0	216,038	0.00	0.00
茨城県	行方市(玉造)	12,534	0	224,043	0.00	0.00
茨城県	鹿嶋市(大野)	7,241	0	177,900	0.00	0.00
茨城県	桜川市(大和)	6,113	0	96,498	0.00	0.00
茨城県	鉾田市(旭)	10,352	0	167,247	0.00	0.00
茨城県	かすみがうら市	42,836	394	394,091	0.10	1.79
茨城県	茨城県(県南)		0	194,872	0.00	0.00
茨城県	茨城県(県西)		0	247,918	0.00	0.00
茨城県	茨城県(鹿行)		0	144,154	0.00	0.00
茨城県	茨城県(県中央)		0	188,885	0.00	0.00
栃木県	宇都宮市	495,980	24,163	2,960,540	0.82	3.12
栃木県	足利市	152,957	4,132	942,575	0.44	7.45
栃木県	那須塩原市(黒磯)	58,975	12,200	623,986	1.96	0.00
栃木県	日光市(藤原)	8,234	1,265	84,897	1.49	5.83
栃木県	日光市(今市)	60,783	2,552	716,750	0.36	2.13
栃木県	日光市(日光)	13,723	2,930	137,627	2.13	29.87
栃木県	鹿沼市	76,889	4,832	461,276	1.05	5.70
栃木県	佐野市	113,345	9,521	671,710	1.42	3.78
栃木県	那須烏山市	24,939	225	330,006	0.07	0.04
栃木県	那須塩原市(塩原)	2,493	0	52,632	0.00	5.32
栃木県	小山市	138,650	13,925	807,641	1.72	0.44
栃木県	那須塩原市(西那須野)	46,668	8,627	367,258	2.35	7.78
栃木県	真岡市	61,435	6,529	683,179	0.96	0.00
栃木県	矢板市	35,399	4,663	336,376	1.39	0.00
栃木県	茂木町	13,051	1,869	212,627	0.88	0.00
栃木県	栃木市	76,975	1,801	348,003	0.52	0.00
栃木県	さくら市(氏家)	23,608	1,722	148,266	1.16	0.00
栃木県	大田原市(大田原)	53,824	12,029	347,067	3.47	0.00
栃木県	大田原市(黒羽)	6,652	0	79,235	0.00	0.00
栃木県	壬生町	33,427	3,264	239,918	1.36	0.00
栃木県	藤和那須ハイランド水道	200	3,566	119,900	2.97	5.84
栃木県	那須町(湯本)	8,826	1,873	228,733	0.82	0.00
栃木県	大平町	27,011	0	138,105	0.00	0.00
栃木県	上三川町	25,942	1,246	297,453	0.42	0.00
栃木県	日光市(中宮祠)	491	0	10,732	0.00	8.43
栃木県	岩舟町	18,417	4,058	146,189	2.78	0.00
栃木県	那須町(黒田原)	9,333	1,154	125,684	0.92	0.00
栃木県	藤岡町	16,081	766	142,474	0.54	0.00
栃木県	下野市	56,700	5,612	476,149	1.18	0.00
栃木県	那珂川町	7,189	0	65,775	0.00	0.00

栃木県	野木町	22,769	358	170,872	0.21	0.00
栃木県	高根沢町	29,583	5,641	320,637	1.76	1.84
栃木県	都賀町	13,086	587	152,566	0.38	0.00
栃木県	塩谷町	11,436	1,450	121,767	1.19	0.00
栃木県	さくら市(喜連川)	7,699	0	109,896	0.00	0.00
栃木県	二宮町	6,239	163	55,977	0.29	0.00
栃木県	西方町	6,789	637	121,266	0.53	0.00
栃木県	芳賀中部上水道企業団	51,205	2,736	519,517	0.53	0.00
栃木県	栃木県(北那須)		0	28,562	0.00	0.00
栃木県	栃木県(鬼怒)		0	35,566	0.00	0.00
群馬県	高崎市	331,092	12,658	2,146,031	0.59	6.06
群馬県	沼田市	27,032	1,982	160,709	1.23	28.16
群馬県	前橋市	315,599	16,248	2,179,887	0.75	1.39
群馬県	桐生市	121,353	5,369	645,590	0.83	26.85
群馬県	太田市	212,930	19,522	1,366,467	1.43	0.00
群馬県	渋川市(伊香保)	3,326	533	34,988	1.52	22.18
群馬県	伊勢崎市	203,209	11,058	1,282,904	0.86	0.12
群馬県	館林市	78,480	4,990	531,176	0.94	3.24
群馬県	安中市	61,043	8,509	516,070	1.65	0.00
群馬県	富岡市	48,137	3,580	388,058	0.92	6.96
群馬県	下仁田町	5,668	722	46,438	1.55	0.00
群馬県	草津町	6,230	523	97,840	0.53	17.31
群馬県	藤岡市	67,033	8,735	337,639	2.59	3.30
群馬県	渋川市(渋川)	45,650	1,649	274,688	0.60	7.61
群馬県	みどり市	48,668	3,893	290,907	1.34	8.96
群馬県	明和町	11,233	2,371	76,903	3.08	0.00
群馬県	東吾妻町	11,368	1,751	172,137	1.02	8.42
群馬県	吉井町	24,355	2,820	204,449	1.38	34.15
群馬県	邑楽町	26,658	1,341	164,367	0.82	17.32
群馬県	富士見村	22,220	3,189	222,475	1.43	0.00
群馬県	吉岡町	18,850	2,882	131,816	2.19	0.00
群馬県	中之条町	13,134	1,436	108,311	1.33	3.45
群馬県	大泉町	40,573	2,982	181,581	1.64	5.14
群馬県	みなかみ町(水上)	3,959	447	43,423	1.03	13.44
群馬県	板倉町	15,780	2,153	159,594	1.35	18.73
群馬県	長野原町	11	0	33,547	0.00	0.00
群馬県	千代田町	11,350	907	104,325	0.87	0.00
群馬県	榛東村	14,257	706	113,151	0.62	0.00
群馬県	甘楽町	12,766	1,533	101,742	1.51	0.00
群馬県	嬭恋村	2,817	1,908	116,322	1.64	0.00
群馬県	渋川市(子持)	11,996	318	219,710	0.14	0.00
群馬県	玉村町	37,794	1,752	320,371	0.55	5.28
群馬県	渋川市(北橋)	9,941	881	96,199	0.92	7.38
群馬県	みなかみ町(月夜野)	9,162	396	126,167	0.31	0.00
群馬県	群馬県(県央第一)		0	32,534	0.00	0.00
群馬県	群馬県(新田山田)		0	18,236	0.00	0.00

群馬県	群馬県(県央第二)		0	95,587	0.00	0.00
群馬県	群馬県(東部地域)		0	40,569	0.00	0.00
埼玉県	秩父市	61,004	4,811	409,929	1.17	21.10
埼玉県	深谷市	144,885	18,610	1,014,058	1.84	24.92
埼玉県	飯能市	79,562	1,187	394,146	0.30	7.55
埼玉県	さいたま市	1,193,695	21,372	3,373,729	0.63	4.49
埼玉県	所沢市	338,238	2,880	954,850	0.30	2.46
埼玉県	本庄市(児玉)	21,271	1,174	195,428	0.60	0.00
埼玉県	川口市	494,250	9,945	1,222,310	0.81	5.23
埼玉県	川越市	333,972	7,126	1,372,933	0.52	1.58
埼玉県	戸田市	119,134	1,739	302,654	0.57	3.46
埼玉県	入間市	148,191	4,149	476,912	0.87	3.39
埼玉県	羽生市	56,251	5,401	364,871	1.48	10.72
埼玉県	草加市	238,070	5,955	546,580	1.09	1.54
埼玉県	行田市	80,510	12,071	482,780	2.50	1.84
埼玉県	加須市	67,142	0	349,678	0.00	5.26
埼玉県	志木市	69,387	2,024	142,560	1.42	2.54
埼玉県	鳩ヶ谷市	60,410	9,296	159,556	5.83	11.94
埼玉県	寄居町	35,886	701	201,835	0.35	0.30
埼玉県	蕨市	70,435	594	163,228	0.36	0.79
埼玉県	狭山市	154,213	12,528	495,807	2.53	4.76
埼玉県	春日部市	236,538	8,565	816,642	1.05	18.75
埼玉県	本庄市	59,955	2,490	306,802	0.81	7.97
埼玉県	幸手市	53,496	2,488	220,916	1.13	10.93
埼玉県	大利根町	14,377	1,725	125,582	1.37	17.65
埼玉県	久喜市	71,279	2,619	335,626	0.78	1.31
埼玉県	宮代町	34,120	218	138,957	0.16	0.36
埼玉県	鴻巣市	119,172	7,834	525,946	1.49	10.07
埼玉県	川島町	22,427	4,343	146,497	2.96	0.00
埼玉県	白岡町	48,961	1,893	223,176	0.85	5.36
埼玉県	吉川市	63,341	5,224	318,704	1.64	12.52
埼玉県	栗橋町	27,399	2,457	184,458	1.33	5.42
埼玉県	越谷・松伏水道企業団	349,786	2,152	1,259,864	0.17	0.41
埼玉県	小川町	33,440	1,842	209,146	0.88	9.75
埼玉県	和光市	78,253	0	127,700	0.00	0.00
埼玉県	杉戸町	46,733	1,511	213,069	0.71	3.08
埼玉県	上尾市	222,219	17,655	758,757	2.33	0.07
埼玉県	新座市	155,945	2,660	380,837	0.70	0.21
埼玉県	ふじみ野市	103,909	1,908	309,683	0.62	20.96
埼玉県	朝霞市	126,777	0	240,562	0.00	0.55
埼玉県	小鹿野町	9,259	2,319	90,835	2.55	18.85
埼玉県	横瀬町	8,889	1,948	66,809	2.92	4.59
埼玉県	東松山市	89,576	402	309,792	0.13	11.86
埼玉県	皆野・長瀬上下水道組合	18,116	341	168,208	0.20	2.63
埼玉県	熊谷市(大里)	8,329	0	75,683	0.00	5.65
埼玉県	桶川北本水道企業団	142,928	5,885	376,144	1.56	4.86

埼玉県	毛呂山町	39,130	3,073	191,581	1.60	6.30
埼玉県	富士見市	104,908	965	234,171	0.41	0.22
埼玉県	熊谷市	153,280	12,058	758,844	1.59	1.46
埼玉県	蓮田市	63,101	0	245,635	0.00	1.62
埼玉県	三郷市	128,973	4,986	515,957	0.97	5.67
埼玉県	八潮市	79,026	5,958	373,263	1.60	1.41
埼玉県	熊谷市(妻沼)	25,712	6,019	164,103	3.67	0.00
埼玉県	菖蒲町	20,702	4,593	171,225	2.68	6.67
埼玉県	三芳町	37,395	0	126,771	0.00	0.00
埼玉県	熊谷市(江南)	12,003	1,135	119,978	0.95	1.25
埼玉県	吉見町	21,673	3,755	131,431	2.86	0.00
埼玉県	坂戸・鶴ヶ島水道企業団	168,053	13,401	589,445	2.27	0.00
埼玉県	日高市	55,568	2,580	264,044	0.98	0.00
埼玉県	騎西町	20,007	0	205,962	0.00	0.00
埼玉県	越生町	12,911	441	77,443	0.57	0.00
埼玉県	神川町	13,439	0	122,994	0.00	31.71
埼玉県	ときがわ町	12,365	2,474	109,489	2.26	0.00
埼玉県	鷲宮町	35,215	777	170,840	0.45	0.53
埼玉県	嵐山町	19,234	1,639	169,324	0.97	0.00
埼玉県	滑川町	16,281	0	75,439	0.00	0.00
埼玉県	伊奈町	39,863	13	208,065	0.01	0.00
埼玉県	北川辺町	12,923	1,342	94,143	1.43	32.03
埼玉県	美里町	11,862	971	137,244	0.71	0.00
埼玉県	鳩山町	15,586	289	155,175	0.19	0.00
埼玉県	上里町	31,087	0	211,688	0.00	0.00
埼玉県	埼玉県		0	772,424	0.00	0.00
千葉県	千葉県	2,867,413	54,231	8,578,346	0.63	0.12
千葉県	千葉市	44,072	0	323,851	0.00	0.00
千葉県	市原市	48,770	10,999	593,288	1.85	0.00
千葉県	松戸市	80,085	6,585	208,227	3.16	24.31
千葉県	習志野市	103,849	6,050	301,334	2.01	1.15
千葉県	野田市	144,080	3,891	861,678	0.45	0.00
千葉県	柏市	363,046	14,074	1,275,740	1.10	9.03
千葉県	流山市	153,927	12,346	562,028	2.20	0.00
千葉県	八千代市	182,883	9,157	622,242	1.47	0.00
千葉県	我孫子市	128,221	10,089	520,970	1.94	0.00
千葉県	木更津市	123,454	14,217	974,146	1.46	11.95
千葉県	君津市	87,818	6,902	895,204	0.77	0.00
千葉県	富津市	45,364	4,026	449,953	0.89	1.98
千葉県	袖ヶ浦市	57,946	15,287	482,857	3.17	6.78
千葉県	成田市	57,089	2,702	325,219	0.83	1.10
千葉県	佐倉市	165,427	19,615	760,646	2.58	1.50
千葉県	四街道市	87,322	2,466	425,133	0.58	0.08
千葉県	酒々井町	19,779	591	127,554	0.46	0.00
千葉県	八街市	38,915	620	152,462	0.41	0.00
千葉県	富里市	38,001	0	135,541	0.00	0.00

千葉県	印西市	13,117	0	85,005	0.00	0.00
千葉県	長門川水道企業団	21,186	182	71,204	0.26	0.00
千葉県	白井市	13,984	0	79,949	0.00	0.00
千葉県	印旛村	4,860	0	38,459	0.00	0.00
千葉県	香取市(佐原)	28,372	798	242,016	0.33	14.74
千葉県	香取市(小見川・山田)	32,056	2,926	330,458	0.89	22.40
千葉県	多古町	15,998	629	191,217	0.33	0.82
千葉県	神崎町	5,235	0	78,864	0.00	1.91
千葉県	銚子市	71,163	11,592	433,104	2.68	8.69
千葉県	東庄町	8,743	0	71,166	0.00	0.00
千葉県	旭市	55,613	150	542,408	0.03	0.00
千葉県	東庄町(第2)	4,286	0	60,738	0.00	0.00
千葉県	八匝水道企業団	42,630	0	444,082	0.00	0.00
千葉県	山武郡市広域水道企業団	168,447	14,372	1,374,177	1.05	2.22
千葉県	長生郡市広域市町村圏組	152,716	14,442	1,555,212	0.93	65.68
千葉県	山武市	6,253	0	182,193	0.00	0.00
千葉県	勝浦市	20,953	2,259	154,339	1.46	2.31
千葉県	大多喜町	9,961	862	116,672	0.74	48.56
千葉県	いすみ市	37,641	138	562,338	0.02	0.00
千葉県	御宿町	7,490	0	109,932	0.00	0.00
千葉県	鴨川市	35,297	816	378,559	0.22	26.35
千葉県	南房総市	32,455	1,044	304,115	0.34	3.07
千葉県	鋸南町	9,306	417	116,367	0.36	24.95
千葉県	三芳水道企業団	57,010	2,004	403,407	0.50	64.98
千葉県	九十九里地域水道企業団		0	86,575	0.00	0.00
千葉県	北千葉広域水道企業団		0	114,893	0.00	0.00
千葉県	東総広域水道企業団		0	32,660	0.00	0.00
千葉県	君津広域水道企業団		0	82,187	0.00	0.00
千葉県	印旛郡市広域市町村圏組		0	60,560	0.00	0.00
千葉県	南房総広域水道企業団		0	173,282	0.00	0.00
東京都	東京都	12,446,657	291,019	26,447,547	1.10	2.87
東京都	武蔵野市	136,770	9,211	289,923	3.18	14.27
東京都	昭島市	112,934	2,535	254,904	0.99	0.00
東京都	羽村市	57,421	782	196,422	0.40	2.52
東京都	大島町	5,923	2,174	151,492	1.44	0.00
東京都	奥多摩町	5,897	0	109,340	0.00	0.00
東京都	八丈町	6,750	3,569	162,615	2.19	9.92
神奈川県	横浜市	3,634,969	118,859	9,170,266	1.30	7.17
神奈川県	横須賀市	419,807	10,452	1,558,381	0.67	14.08
神奈川県	川崎市	1,379,545	25,186	2,483,624	1.01	13.11
神奈川県	松田町	9,412	111	40,725	0.27	2.02
神奈川県	真鶴町	8,315	141	57,759	0.24	0.00
神奈川県	小田原市	180,307	4,515	736,575	0.61	26.02
神奈川県	神奈川県	2,741,699	0	8,784,939	0.00	3.30
神奈川県	三浦市	49,113	373	204,261	0.18	15.64
神奈川県	湯河原町(吉浜)	15,594	780	100,634	0.78	0.00

神奈川県	湯河原町(湯河原)	4,367	0	40,499	0.00	1.30
神奈川県	座間市	127,082	545	296,759	0.18	30.94
神奈川県	神奈川県(箱根)	6,632	26	83,860	0.03	7.38
神奈川県	南足柄市	43,616	249	226,163	0.11	6.92
神奈川県	山北町	9,957	261	44,525	0.59	0.03
神奈川県	愛川町	29,399	698	178,482	0.39	1.19
神奈川県	秦野市	168,927	1,185	673,272	0.18	7.32
神奈川県	中井町	10,132	706	112,753	0.63	0.00
神奈川県	開成町	16,148	437	75,052	0.58	0.00
神奈川県	大井町	17,766	100	98,191	0.10	0.00
神奈川県	箱根町	5,950	627	85,298	0.74	19.58
神奈川県	神奈川県内広域水道(企)		0	224,882	0.00	2.23
新潟県	新潟市	798,241	53,719	4,105,128	1.31	8.15
新潟県	長岡市	262,627	24,398	2,062,994	1.18	6.93
新潟県	三条市	102,903	10,994	761,294	1.44	3.45
新潟県	柏崎市(柏崎)	90,237	250	911,939	0.03	10.11
新潟県	新発田市	92,251	17,366	724,051	2.40	9.01
新潟県	燕市(燕)	42,202	3,644	343,335	1.06	5.22
新潟県	加茂市	30,543	4,952	186,694	2.65	14.24
新潟県	見附市	54,585	10,374	423,194	2.45	1.67
新潟県	小千谷市	38,088	2,717	317,981	0.85	0.73
新潟県	湯沢町	5,439	114	73,362	0.16	0.00
新潟県	弥彦村	8,890	0	109,666	0.00	0.00
新潟県	村上市	26,079	4,898	202,573	2.42	3.36
新潟県	田上町	12,953	669	59,986	1.12	0.00
新潟県	荒川町	10,582	2,835	105,049	2.70	17.91
新潟県	神林村	9,317	77	99,647	0.08	0.00
新潟県	妙高市(妙高高原)	5,802	1,920	92,063	2.09	0.00
新潟県	妙高市(新井)	23,422	1,553	239,588	0.65	6.12
新潟県	上越市	189,372	36,956	1,622,617	2.28	6.26
新潟県	朝日村	8,154	1,099	112,466	0.98	0.00
新潟県	関川村	5,034	4,784	95,889	4.99	0.00
新潟県	聖籠町	13,397	117	120,826	0.10	0.00
新潟県	新潟東港臨海水道企業団	60	0	44,193	0.00	0.00
新潟県	佐渡市(両津)	13,022	0	178,051	0.00	0.00
新潟県	佐渡市(相川)	4,446	0	49,594	0.00	9.19
新潟県	佐渡市(佐和田)	7,864	0	60,432	0.00	0.00
新潟県	佐渡市(金井)	4,806	1,246	73,430	1.70	0.00
新潟県	阿賀野市(阿賀野)	40,655	6,880	358,927	1.92	2.86
新潟県	阿賀野市(安田)	9,860	237	94,094	0.25	0.10
新潟県	魚沼市(堀之内)	9,035	761	114,994	0.66	0.00
新潟県	魚沼市(小出)	9,319	670	81,254	0.82	0.00
新潟県	南魚沼市	60,362	5,187	640,759	0.81	0.00
新潟県	糸魚川市(糸魚川)	21,627	1,686	196,652	0.86	0.72
新潟県	糸魚川市(能生)	6,150	762	66,050	1.15	2.57
新潟県	糸魚川市(青海)	8,478	1,436	78,418	1.83	5.90

新潟県	十日町市	32,831	967	243,278	0.40	0.00
新潟県	阿賀町	5,366	0	54,395	0.00	0.00
新潟県	胎内市	24,383	3,713	241,509	1.54	2.11
新潟県	五泉市(五泉)	36,370	6,084	262,375	2.32	0.00
新潟県	五泉市(村松)	16,405	2,828	129,890	2.18	0.00
新潟県	燕市(吉田)	25,214	3,068	185,965	1.65	16.91
新潟県	燕市(分水)	14,768	3,591	108,737	3.30	10.62
新潟県	新潟東港地域水道用水(企)		0	44,041	0.00	0.00
新潟県	三条地域水道用水供給(企)		0	77,243	0.00	0.00
新潟県	上越地域水道用水供給(企)		0	101,438	0.00	0.00
富山県	高岡市	151,335	3,220	1,052,055	0.31	6.85
富山県	射水市	93,215	3,386	691,310	0.49	5.00
富山県	富山市	409,080	31,369	2,756,670	1.14	2.63
富山県	小矢部市	19,298	921	204,921	0.45	0.67
富山県	氷見市	49,160	973	441,698	0.22	0.00
富山県	魚津市	37,704	2,597	298,840	0.87	6.36
富山県	滑川市	32,754	3,084	283,837	1.09	15.18
富山県	立山町	26,379	0	264,639	0.00	0.00
富山県	上市町	19,236	1,697	196,407	0.86	0.00
富山県	黒部市	31,429	1,605	211,180	0.76	0.00
富山県	南砺市	53,004	2,446	614,978	0.40	0.98
富山県	砺波市	48,494	3,889	399,160	0.97	3.38
富山県	富山県(西部)		0	43,958	0.00	1.00
富山県	砺波広域圏事務組合		0	31,549	0.00	0.00
富山県	富山県(熊野川)		0	0	#DIV/0!	#DIV/0!
富山県	富山県(東部)		0	0	#DIV/0!	#DIV/0!
石川県	金沢市	451,375	12,385	2,399,309	0.52	24.44
石川県	小松市	107,841	13,077	867,945	1.51	6.19
石川県	輪島市	24,602	2,816	392,399	0.72	0.00
石川県	七尾市(七尾)	43,039	7,793	407,126	1.91	2.50
石川県	加賀市	73,066	12,318	630,263	1.95	16.81
石川県	穴水町	7,401	578	103,097	0.56	7.58
石川県	津幡町	35,766	5,211	321,463	1.62	1.19
石川県	珠洲市	14,516	542	213,434	0.25	1.29
石川県	羽咋市	21,920	8,487	250,235	3.39	14.00
石川県	野々市町	47,685	161	282,031	0.06	0.47
石川県	内灘町	26,397	1,247	156,504	0.80	31.69
石川県	七尾市(田鶴浜)	5,523	0	60,077	0.00	17.53
石川県	七尾市(中島)	5,632	0	100,386	0.00	0.00
石川県	志賀町(志賀)	13,513	7,165	280,099	2.56	0.00
石川県	志賀町(富来)	7,603	329	131,900	0.25	0.00
石川県	かほく市	34,234	4,828	297,758	1.62	0.00
石川県	能美市	47,857	3,455	429,999	0.80	0.03
石川県	能登町	15,974	2,275	259,367	0.88	44.72
石川県	宝達志水町	14,329	3,159	184,244	1.71	43.63
石川県	中能登町	18,533	2,849	233,345	1.22	1.00

石川県	白山市	81,299	4,502	523,946	0.86	8.03
石川県	石川県		0	188,951	0.00	0.00
福井県	福井市	257,642	12,142	2,019,264	0.60	12.56
福井県	永平寺町	10,039	0	78,545	0.00	0.00
福井県	鯖江市	67,744	4,920	610,531	0.81	1.78
福井県	勝山市	21,509	0	269,833	0.00	0.00
福井県	小浜市	24,296	846	211,024	0.40	1.57
福井県	芦原温泉上水道財産区	3,165	0	30,926	0.00	4.76
福井県	越前市	80,910	6,009	721,803	0.83	2.50
福井県	敦賀市	65,468	44,908	400,473	11.21	10.63
福井県	美浜町	7,417	875	80,834	1.08	0.00
福井県	若狭町	7,303	447	129,670	0.34	0.00
福井県	高浜町	10,764	0	103,790	0.00	0.00
福井県	大野市	4,811	0	63,610	0.00	0.00
福井県	越前町	9,502	0	53,178	0.00	0.00
福井県	あわら市	27,763	4,690	260,798	1.80	0.52
福井県	坂井市	93,433	6,059	844,843	0.72	0.00
福井県	福井県(坂井)		0	39,785	0.00	0.00
福井県	福井県(日野川)		0	58,693	0.00	0.00
山梨県	甲府市(甲府)	236,304	11,992	1,286,595	0.93	3.44
山梨県	都留市	16,981	2,967	102,103	2.91	9.15
山梨県	富士河口湖町	18,790	594	127,067	0.47	2.87
山梨県	甲州市(勝沼)	2,087	0	20,759	0.00	0.00
山梨県	富士吉田市	49,591	582	241,061	0.24	0.00
山梨県	甲州市(塩山)	19,007	2,182	152,875	1.43	6.79
山梨県	増穂町	12,249	1,364	102,001	1.34	0.00
山梨県	南アルプス市(野呂川)	72,981	9,277	569,501	1.63	8.83
山梨県	韮崎市	28,472	4,568	278,629	1.64	6.60
山梨県	山梨市	30,666	3,637	198,525	1.83	6.66
山梨県	甲斐市(竜王)	39,748	3,895	212,426	1.83	0.00
山梨県	市川三郷町	9,897	1,063	71,387	1.49	0.00
山梨県	笛吹市(石和)	26,937	933	148,280	0.63	0.00
山梨県	中央市	17,857	304	97,290	0.31	0.00
山梨県	甲斐市(双葉)	14,514	2,710	83,679	3.24	0.00
山梨県	忍野村	3,361	0	49,114	0.00	0.00
山梨県	笛吹市(御坂)	11,835	0	106,975	0.00	0.00
山梨県	甲府市(中道)	5,553	1,728	73,014	2.37	0.77
山梨県	笛吹市(八代)	8,587	1,300	86,599	1.50	0.00
山梨県	東部地域広域水道企業団	38,870	15	462,818	0.00	0.15
山梨県	峡北地域広域水道企業団		143	83,422	0.17	0.00
山梨県	峡東地域広域水道企業団		0	0	#DIV/0!	#DIV/0!
長野県	長野市	265,714	25,523	1,814,750	1.41	0.55
長野県	中野市	36,797	1,461	242,944	0.60	1.11
長野県	上田市	98,594	5,851	574,893	1.02	0.00
長野県	松本市(松本)	204,762	5,239	1,268,029	0.41	3.27
長野県	諏訪市	51,992	3,045	371,939	0.82	14.17

長野県	小諸市	42,021	2,871	406,363	0.71	12.80
長野県	大町市	28,364	2,270	335,140	0.68	5.17
長野県	須坂市	51,974	5,564	401,141	1.39	1.99
長野県	軽井沢町	16,781	3,569	256,375	1.39	0.00
長野県	岡谷市	53,363	0	296,236	0.00	0.00
長野県	小布施町	11,293	480	86,041	0.56	8.47
長野県	下諏訪町	22,131	985	114,716	0.86	22.05
長野県	波田町	14,700	0	90,335	0.00	0.00
長野県	木曾町	6,003	163	57,019	0.29	9.99
長野県	山ノ内町	11,406	368	102,344	0.36	6.06
長野県	池田町	10,273	0	92,523	0.00	4.16
長野県	野沢温泉村	3,206	0	33,197	0.00	8.60
長野県	辰野町	17,604	1,075	142,435	0.75	2.30
長野県	千曲市	5,862	0	40,745	0.00	0.00
長野県	飯山市	17,361	342	206,018	0.17	1.20
長野県	駒ヶ根市	33,745	4,558	304,880	1.50	0.00
長野県	山形村	8,050	1,408	71,881	1.96	0.00
長野県	安曇野市(三郷)	17,946	20	133,496	0.01	0.00
長野県	安曇野市(穂高)	32,154	4,217	365,751	1.15	0.00
長野県	伊那市	62,578	8,984	539,861	1.66	4.38
長野県	佐久水道企業団	107,518	3,312	850,185	0.39	32.00
長野県	安曇野市(豊科)	27,282	6,215	252,135	2.46	0.00
長野県	木島平村	4,746	42	54,922	0.08	0.10
長野県	松本市(梓川)	11,905	3,601	98,477	3.66	2.96
長野県	小海町	4,661	0	80,879	0.00	0.00
長野県	上田市(丸子)	23,274	1,840	171,405	1.07	3.01
長野県	茅野市(茅野)	54,736	2,481	559,908	0.44	0.00
長野県	塩尻市	64,615	7,691	563,885	1.36	0.00
長野県	松本市(四賀)	5,485	456	92,928	0.49	7.48
長野県	立科町	7,655	238	98,812	0.24	0.00
長野県	安曇野市(明科)	9,211	0	111,456	0.00	0.00
長野県	宮田村	9,004	0	62,343	0.00	0.00
長野県	東御市	25,732	2,184	260,180	0.84	0.00
長野県	飯綱町(牟礼)	6,969	0	148,452	0.00	1.61
長野県	茅野市(蓼科)	443	0	24,301	0.00	0.00
長野県	原村	7,384	332	127,970	0.26	0.00
長野県	長野県	187,671	35,317	1,394,844	2.53	5.67
長野県	富士見町	15,391	3,366	281,648	1.20	0.00
長野県	箕輪町	23,835	0	210,996	0.00	1.18
長野県	白馬村	9,197	0	200,652	0.00	0.31
長野県	南箕輪村	12,077	2,242	111,335	2.01	0.00
長野県	茅野市(白樺湖)	275	0	19,284	0.00	0.00
長野県	飯島町	10,056	4,852	144,129	3.37	0.00
長野県	上田市(菅平)	1,375	757	88,811	0.85	0.00
長野県	中野市(豊田)	4,561	1,851	58,893	3.14	0.00
長野県	飯田市	98,547	13,485	901,759	1.50	3.94

長野県	東洋観光事業(株)	170	0	36,203	0.00	0.00
長野県	伊那市(高遠)	4,522	61	51,387	0.12	0.00
長野県	安曇野市(堀金)	9,015	0	76,744	0.00	0.00
長野県	松川村	10,075	108	92,889	0.12	0.00
長野県	飯綱町(三水)	5,028	913	89,193	1.02	10.71
長野県	高森町	10,261	2,167	95,690	2.26	0.00
長野県	(株)蓼科ビレッジ	258	2,741	75,279	3.64	0.00
長野県	(株)三井の森	330	0	54,325	0.00	0.00
長野県	東急不動産(株)	71	0	46,072	0.00	0.00
長野県	信濃町	8,910	1,116	175,250	0.64	7.65
長野県	松川町	12,110	364	125,677	0.29	0.00
長野県	鹿島リゾート(株)	129	0	38,482	0.00	0.00
長野県	(株)八ヶ岳高原ロッジ	70	0	38,121	0.00	0.00
長野県	高山村	5,409	0	45,754	0.00	0.00
長野県	中川村	5,059	208	84,907	0.24	0.00
長野県	浅麓水道企業団		0	17,253	0.00	0.00
長野県	長野県		0	47,936	0.00	0.00
長野県	高瀬広域水道企業団		0	0	#DIV/0!	#DIV/0!
長野県	長野県上伊那広域水道(企)		0	70,243	0.00	0.00
長野県	湖北行政事務組合		0	0	#DIV/0!	#DIV/0!
岐阜県	多治見市	114,538	14,525	686,883	2.11	0.00
岐阜県	岐阜市	362,123	20,390	2,191,028	0.93	7.40
岐阜県	高山市	64,538	3,166	506,168	0.63	0.98
岐阜県	関市	82,353	1,756	733,823	0.24	0.00
岐阜県	中津川市	56,099	8,359	591,623	1.41	1.97
岐阜県	土岐市	61,122	2,447	542,751	0.45	15.41
岐阜県	美濃加茂市	53,740	560	547,078	0.10	0.04
岐阜県	美濃市	17,120	537	128,591	0.42	2.02
岐阜県	笠松町	22,157	690	139,725	0.49	29.69
岐阜県	恵那市	30,719	3,913	319,397	1.23	0.00
岐阜県	大垣市	152,004	16,433	791,151	2.08	5.22
岐阜県	垂井町	24,441	4,862	124,371	3.91	26.84
岐阜県	羽島市	64,321	6,339	545,518	1.16	3.18
岐阜県	可児市	98,606	15,587	647,700	2.41	0.00
岐阜県	瑞浪市	39,661	49	365,876	0.01	0.00
岐阜県	各務原市	143,327	0	725,328	0.00	0.00
岐阜県	関ヶ原町	8,324	2,890	68,057	4.25	17.19
岐阜県	岐南町	22,853	707	141,924	0.50	0.00
岐阜県	御嵩町	18,423	1,227	186,018	0.66	6.96
岐阜県	神戸町	19,600	1,029	176,528	0.58	0.00
岐阜県	輪之内町	9,418	2,575	92,698	2.78	0.00
岐阜県	揖斐川町	15,251	3,241	116,093	2.79	0.00
岐阜県	八百津町	9,665	760	94,483	0.80	3.12
岐阜県	大野町	23,667	0	168,314	0.00	0.00
岐阜県	北方町	16,623	0	104,137	0.00	0.00
岐阜県	川辺町	10,626	512	115,142	0.44	0.00

岐阜県	安八町	15,240	3,594	129,113	2.78	0.00
岐阜県	富加町	5,566	0	53,232	0.00	0.00
岐阜県	養老町	28,428	573	212,559	0.27	0.00
岐阜県	坂祝町	8,407	131	61,414	0.21	7.41
岐阜県	池田町	12,290	0	105,573	0.00	0.00
岐阜県	山県市(高富)	18,184	0	161,002	0.00	0.00
岐阜県	山県市(美山)	7,242	0	147,078	0.00	0.00
岐阜県	本巣市(本巣)	5,583	0	12,684	0.00	0.00
岐阜県	瑞穂市	42,520	750	277,239	0.27	0.29
岐阜県	本巣市(真正)	11,624	723	97,309	0.74	0.00
岐阜県	本巣市(糸貫)	11,908	1,077	117,394	0.92	0.00
岐阜県	飛騨市(神岡)	6,856	2,646	43,250	6.12	22.90
岐阜県	飛騨市(古川)	11,943	3,184	117,546	2.71	0.00
岐阜県	郡上市(八幡)	9,223	2,118	73,713	2.87	0.00
岐阜県	郡上市(白鳥)	5,722	0	80,418	0.00	0.00
岐阜県	下呂市	7,342	506	66,502	0.76	0.00
岐阜県	高山市(国府)	7,952	1,179	115,189	1.02	0.00
岐阜県	海津市(平田)	8,009	197	108,886	0.18	0.00
岐阜県	海津市(海津)	14,213	1,960	148,845	1.32	0.00
岐阜県	海津市(南濃)	15,376	0	144,895	0.00	0.00
岐阜県	岐阜県		559	148,702	0.38	0.00
静岡県	熱海市	39,902	3,079	355,153	0.87	30.12
静岡県	掛川市	116,959	11,884	982,300	1.21	2.40
静岡県	伊東市	65,931	3,558	453,494	0.78	10.78
静岡県	浜松市	758,647	44,792	4,327,942	1.03	3.06
静岡県	静岡市	684,439	18,611	2,405,741	0.77	6.43
静岡県	東伊豆町	13,450	0	111,896	0.00	0.67
静岡県	伊豆市(土肥)	3,226	0	36,123	0.00	0.00
静岡県	富士市	219,092	17,744	1,196,494	1.48	0.38
静岡県	富士宮市	114,151	5,296	518,399	1.02	3.38
静岡県	沼津市	236,642	7,562	1,002,865	0.75	11.84
静岡県	大井上水道企業団	20,872	2,038	220,207	0.93	4.54
静岡県	三島市	107,059	6,006	383,675	1.57	20.97
静岡県	焼津市	119,758	15,333	691,653	2.22	2.41
静岡県	島田市	74,751	1,891	339,831	0.56	9.34
静岡県	裾野市	51,682	4,754	364,001	1.31	3.96
静岡県	磐田市	162,877	11,769	1,143,277	1.03	2.06
静岡県	伊豆の国市(大仁)	13,194	0	77,672	0.00	0.00
静岡県	伊豆の国市(長岡)	15,129	1,151	102,134	1.13	0.00
静岡県	小山町	17,458	0	86,766	0.00	23.63
静岡県	新居町	17,047	1,682	114,333	1.47	0.51
静岡県	御殿場市	84,720	328	475,048	0.07	0.49
静岡県	下田市	24,921	1,996	191,272	1.04	18.20
静岡県	菊川市(菊川)	31,849	1,257	205,707	0.61	5.88
静岡県	湖西市	44,407	4,406	245,721	1.79	0.28
静岡県	伊豆の国市(韮山)	14,350	785	68,848	1.14	0.00

静岡県	長泉町	38,111	670	184,548	0.36	8.96
静岡県	富士川町	16,251	1,613	108,143	1.49	0.69
静岡県	伊豆市(天城湯ヶ島)	5,372	734	55,028	1.33	0.00
静岡県	吉田町	33,132	4,625	216,087	2.14	28.38
静岡県	藤枝市	120,279	7,658	771,568	0.99	1.24
静岡県	袋井市	80,837	9,621	631,749	1.52	14.59
静岡県	松崎町	6,958	48	52,904	0.09	19.51
静岡県	伊豆市(修善寺)	15,176	564	123,867	0.46	0.00
静岡県	函南町	33,797	2,255	179,979	1.25	0.00
静岡県	(株)ICP	1,833	1,236	66,985	1.85	54.35
静岡県	伊豆急行(株)	1,378	0	65,646	0.00	95.31
静岡県	由比町	8,465	415	41,863	0.99	0.00
静岡県	西伊豆町	6,410	0	63,612	0.00	0.00
静岡県	御前崎市	35,403	5,714	379,414	1.51	0.25
静岡県	南伊豆町	4,937	585	50,076	1.17	6.35
静岡県	牧之原市	41,749	0	274,997	0.00	0.82
静岡県	大井川町	22,325	3,443	146,670	2.35	0.06
静岡県	芝川町	8,035	2,507	82,480	3.04	34.91
静岡県	河津町	6,130	298	65,254	0.46	0.00
静岡県	菊川市(小笠)	15,678	474	150,377	0.32	0.00
静岡県	岡部町	9,617	0	70,846	0.00	0.00
静岡県	森町	17,605	1,398	110,093	1.27	0.00
静岡県	伊豆市(中伊豆)	7,347	705	90,930	0.78	0.00
静岡県	静岡県(榛南)		0	28,729	0.00	0.00
静岡県	静岡県(遠州)		0	264,687	0.00	0.00
静岡県	静岡県(駿豆)		0	24,144	0.00	0.00
静岡県	大井川広域水道企業団		0	174,825	0.00	0.00
愛知県	名古屋市	2,360,301	94,603	5,706,798	1.66	6.75
愛知県	豊橋市	374,066	15,422	2,146,527	0.72	7.35
愛知県	半田市	117,405	6,191	609,926	1.02	0.23
愛知県	瀬戸市	131,973	8,667	705,357	1.23	3.01
愛知県	岡崎市	367,091	46,241	2,054,508	2.25	8.95
愛知県	犬山市	74,326	9,291	455,974	2.04	1.45
愛知県	一宮市	353,644	38,098	2,316,498	1.64	7.34
愛知県	蒲郡市	81,960	4,396	609,989	0.72	8.62
愛知県	豊川市	160,925	15,676	1,054,560	1.49	4.55
愛知県	津島市	65,515	16,584	413,772	4.01	13.45
愛知県	豊田市	394,327	25,284	2,440,184	1.04	2.57
愛知県	安城市	176,436	25,983	941,690	2.76	0.19
愛知県	春日井市	298,482	4,453	1,272,441	0.35	1.10
愛知県	碧南市	72,978	3,911	463,431	0.84	2.00
愛知県	刈谷市	145,126	10,957	774,724	1.41	2.04
愛知県	常滑市	53,157	7,760	524,000	1.48	13.92
愛知県	新城市	34,797	4,470	293,343	1.52	21.34
愛知県	東海市	106,566	3,351	393,032	0.85	0.00
愛知県	知多市	84,719	1,275	410,956	0.31	1.79

愛知県	高浜市	43,632	3,656	215,405	1.70	3.73
愛知県	武豊町	41,836	5,828	300,027	1.94	0.00
愛知県	東浦町	48,778	3,625	279,063	1.30	3.01
愛知県	尾張旭市	78,571	1,681	367,297	0.46	1.01
愛知県	美浜町	25,801	2,396	195,018	1.23	0.35
愛知県	海部南部水道企業団	86,627	14,441	842,646	1.71	8.30
愛知県	大府市	83,285	6,832	329,137	2.08	0.00
愛知県	知立市	68,065	10,700	277,019	3.86	14.59
愛知県	阿久比町	24,726	894	135,614	0.66	0.00
愛知県	小牧市	149,005	16,227	858,150	1.89	0.00
愛知県	田原市	66,483	12,383	637,089	1.94	2.57
愛知県	南知多町	21,460	490	238,016	0.21	34.28
愛知県	七宝町	22,917	1,757	153,922	1.14	15.66
愛知県	幸田町	37,283	1,650	289,295	0.57	0.00
愛知県	小坂井町	21,724	1,280	152,782	0.84	13.01
愛知県	春日町	8,331	0	501	0.00	0.00
愛知県	北名古屋水道企業団	89,756	11,366	455,392	2.50	0.00
愛知県	美和町	23,866	0	118,381	0.00	0.00
愛知県	蟹江町	35,510	2,727	192,607	1.42	65.98
愛知県	岩倉市	47,938	3,581	201,909	1.77	45.24
愛知県	稲沢市	137,113	11,848	975,587	1.21	28.06
愛知県	愛西市	27,766	2,348	213,398	1.10	0.00
愛知県	丹羽広域事務組合	55,151	2,964	299,047	0.99	26.79
愛知県	西尾幡豆広域連合	160,383	11,476	1,297,492	0.88	1.47
愛知県	江南市	88,929	10,384	601,012	1.73	26.65
愛知県	愛知中部水道企業団	299,742	16,679	1,724,344	0.97	0.00
愛知県	愛知県		0	759,128	0.00	0.31
三重県	桑名市	111,611	11,265	642,664	1.75	25.32
三重県	鳥羽市	18,973	245	239,662	0.10	0.37
三重県	津市	272,524	1,691	1,619,370	0.10	12.60
三重県	四日市市	298,183	6,227	1,539,963	0.40	12.81
三重県	伊賀市(上野)	54,385	1,593	530,934	0.30	3.22
三重県	熊野市	13,495	3,285	99,517	3.30	8.17
三重県	紀北町	13,964	874	119,328	0.73	0.00
三重県	松阪市	159,572	15,494	1,234,702	1.25	2.57
三重県	伊勢市	133,129	13,478	798,652	1.69	15.79
三重県	鈴鹿市	193,229	15,527	1,293,795	1.20	4.30
三重県	尾鷲市	17,570	1,434	118,288	1.21	0.00
三重県	亀山市(亀山)	40,179	6,918	304,279	2.27	0.00
三重県	菰野町	39,118	0	319,153	0.00	0.00
三重県	名張市	80,958	2,274	577,069	0.39	0.00
三重県	桑名市(多度)	10,456	0	119,938	0.00	0.36
三重県	川越町	13,178	0	100,993	0.00	0.00
三重県	朝日町	8,492	0	76,575	0.00	2.05
三重県	志摩市	58,645	839	715,854	0.12	0.00
三重県	亀山市(関)	5,661	302	56,404	0.54	3.76

三重県	いなべ市(員弁)	8,782	0	152,452	0.00	0.00
三重県	桑名市(長島)	15,628	2,738	123,412	2.22	0.00
三重県	紀宝町	11,516	150	102,117	0.15	3.24
三重県	東員町	25,364	0	168,152	0.00	0.00
三重県	南伊勢町	9,616	1,551	127,156	1.22	0.00
三重県	玉城町	15,172	6,468	151,864	4.26	0.00
三重県	伊賀市(伊賀)	10,377	4,184	184,423	2.27	0.00
三重県	いなべ市(北勢)	11,652	100	159,124	0.06	0.00
三重県	多気町	15,302	3,948	202,499	1.95	0.61
三重県	伊賀市(阿山)	7,814	6,078	200,398	3.03	0.00
三重県	木曾岬町	6,662	528	65,430	0.81	52.80
三重県	いなべ市(大安)	15,547	962	138,063	0.70	0.00
三重県	明和町	23,077	1,046	269,438	0.39	0.00
三重県	いなべ市(藤原)		0	109,104	0.00	0.00
三重県	御浜町	8,942	0	116,598	0.00	0.00
三重県	三重県(北中勢)		0	250,736	0.00	0.00
三重県	三重県(南勢志摩)		3,378	194,800	1.73	0.00
三重県	三重県(伊賀)		0	0	#DIV/0!	#DIV/0!
滋賀県	大津市	327,479	7,669	1,293,322	0.59	3.94
滋賀県	甲賀市	86,099	28,510	749,054	3.81	0.97
滋賀県	日野町	20,817	0	237,151	0.00	0.00
滋賀県	彦根市	111,077	11,635	742,019	1.57	0.03
滋賀県	高島市(高島)	5,125	0	39,238	0.00	0.00
滋賀県	草津市	117,595	2,364	476,020	0.50	1.47
滋賀県	米原市	21,355	0	178,207	0.00	19.07
滋賀県	栗東市	63,607	4,804	353,609	1.36	6.16
滋賀県	長浜水道企業団	78,847	2,587	478,865	0.54	3.69
滋賀県	湖南市	56,214	6,428	370,399	1.74	0.60
滋賀県	近江八幡市	68,797	9,264	337,741	2.74	6.72
滋賀県	野洲市	50,110	1,700	256,916	0.66	0.00
滋賀県	守山市	75,145	657	398,441	0.16	0.00
滋賀県	甲良町	8,015	1,725	100,430	1.72	0.00
滋賀県	長浜市	7,341	526	75,852	0.69	0.60
滋賀県	高月町	10,037	731	89,898	0.81	0.00
滋賀県	木之本町	6,489	0	45,111	0.00	0.00
滋賀県	東近江市	94,943	5,808	692,663	0.84	0.00
滋賀県	愛知郡広域行政組合	34,393	2,197	247,929	0.89	0.00
滋賀県	高島市(今津)	14,027	0	135,619	0.00	0.00
滋賀県	多賀町	8,066	3,444	106,731	3.23	0.00
滋賀県	安土町	12,523	839	95,857	0.88	2.68
滋賀県	竜王町	12,695	1,027	121,339	0.85	0.00
滋賀県	高島市(安曇川)	12,206	2,389	117,849	2.03	0.00
滋賀県	滋賀県(南部)		0	93,004	0.00	0.00
滋賀県	滋賀県(東南部)		0	99,587	0.00	0.00
京都府	京都市	1,451,331	20,990	3,888,528	0.54	18.25
京都府	長岡京市	79,113	1,201	266,901	0.45	0.73

京都府	向日市	54,714	623	160,372	0.39	10.93
京都府	宇治市	189,811	5,022	662,931	0.76	5.81
京都府	城陽市	81,293	3,583	247,521	1.45	0.34
京都府	八幡市	72,987	323	279,861	0.12	0.33
京都府	京田辺市	61,397	422	322,860	0.13	0.00
京都府	木津川市(山城)	8,937	1,007	68,646	1.47	14.02
京都府	木津川市(木津)	41,533	1,596	253,034	0.63	2.93
京都府	精華町	34,979	3,852	216,756	1.78	3.05
京都府	亀岡市	73,483	2,686	350,415	0.77	0.25
京都府	南丹市(園部)	15,847	786	164,624	0.48	10.37
京都府	綾部市	29,810	4,042	336,004	1.20	1.30
京都府	福知山市	54,283	1,809	394,754	0.46	1.00
京都府	舞鶴市	85,462	3,574	476,000	0.75	11.57
京都府	宮津市	15,682	0	118,362	0.00	20.37
京都府	与謝野町	6,427	1,127	41,436	2.72	5.44
京都府	大山崎町	15,203	0	50,851	0.00	9.77
京都府	木津川市(加茂)	13,568	0	114,439	0.00	0.00
京都府	久御山町	16,499	1,684	92,226	1.83	0.00
京都府	宇治田原町	9,427	2,621	74,765	3.51	0.00
京都府	南丹市(八木)	4,114	991	33,669	2.94	25.69
京都府	井手町	5,960	576	30,492	1.89	0.00
京都府	京丹後市	32,840	870	281,035	0.31	12.91
京都府	京丹波町		0	0	#DIV/0!	#DIV/0!
京都府	京都府		0	75,076	0.00	8.47
大阪府	大阪市	2,644,961	57,161	5,178,153	1.10	25.66
大阪府	堺市	835,911	23,973	2,219,577	1.08	7.76
大阪府	池田市	104,261	1,913	306,062	0.63	32.58
大阪府	箕面市	126,247	1,368	394,251	0.35	72.98
大阪府	豊中市	386,727	6,459	765,476	0.84	12.05
大阪府	吹田市	353,638	1,134	691,622	0.16	22.83
大阪府	摂津市	84,065	1,265	230,726	0.55	15.12
大阪府	茨木市	269,407	3,681	698,938	0.53	7.59
大阪府	高槻市	353,410	4,289	744,752	0.58	5.33
大阪府	島本町	29,038	224	86,278	0.26	16.50
大阪府	枚方市	405,522	20,019	1,104,497	1.81	4.34
大阪府	寝屋川市	238,566	2,503	599,576	0.42	12.11
大阪府	守口市	146,404	4,751	308,346	1.54	10.67
大阪府	門真市	129,443	2,649	215,630	1.23	17.72
大阪府	大東市	125,992	1,604	243,848	0.66	4.76
大阪府	交野市	77,332	336	225,845	0.15	0.00
大阪府	四條畷市	57,321	589	130,116	0.45	3.27
大阪府	東大阪市	507,512	10,637	940,377	1.13	18.51
大阪府	八尾市	272,593	8,364	511,906	1.63	0.00
大阪府	柏原市	76,637	3,300	212,038	1.56	44.86
大阪府	松原市	125,044	5,273	445,106	1.18	4.55
大阪府	羽曳野市	116,973	6,675	434,057	1.54	14.24

大阪府	藤井寺市	65,022	1,763	130,413	1.35	5.23
大阪府	大阪狭山市	58,255	2,970	224,483	1.32	3.93
大阪府	富田林市	121,863	6,781	505,450	1.34	13.05
大阪府	河内長野市	113,622	1,996	456,157	0.44	2.69
大阪府	河南町	16,658	1,332	115,324	1.16	3.99
大阪府	千早赤阪村	5,851	0	67,154	0.00	0.00
大阪府	太子町	14,389	0	75,495	0.00	0.00
大阪府	和泉市	177,574	3,382	526,189	0.64	0.00
大阪府	泉大津市	77,687	3,803	240,780	1.58	9.71
大阪府	高石市	60,167	806	153,877	0.52	11.96
大阪府	忠岡町	17,858	0	35,653	0.00	0.00
大阪府	岸和田市	199,878	1,068	699,592	0.15	9.40
大阪府	貝塚市	90,092	6,619	333,122	1.99	8.50
大阪府	泉佐野市	99,612	2,077	443,523	0.47	3.49
大阪府	熊取町	44,443	2,475	199,865	1.24	4.22
大阪府	田尻町	8,126	108	27,980	0.39	3.45
大阪府	泉南市	63,687	633	407,136	0.16	14.02
大阪府	岬町	18,054	1,804	132,719	1.36	0.00
大阪府	阪南市	56,670	1,928	272,294	0.71	18.76
大阪府	豊能町	22,847	0	202,340	0.00	0.00
大阪府	能勢町	11,572	973	212,890	0.46	0.87
大阪府	大阪府		4,540	560,857	0.81	37.59
大阪府	泉北水道企業団		0	5,981	0.00	100.00
兵庫県	神戸市(市街地)	1,524,854	34,474	4,905,022	0.70	6.18
兵庫県	尼崎市	460,256	8,180	995,344	0.82	10.12
兵庫県	高砂市	98,848	4,381	419,927	1.04	6.06
兵庫県	豊岡市	68,012	1,838	568,733	0.32	5.02
兵庫県	西宮市(南部)	431,126	4,629	946,271	0.49	10.54
兵庫県	篠山市	33,576	0	466,551	0.00	0.75
兵庫県	姫路市	528,870	9,697	2,178,986	0.45	27.53
兵庫県	明石市	291,849	2,923	879,809	0.33	7.95
兵庫県	宍粟市	22,960	1,633	284,440	0.57	0.13
兵庫県	洲本市	48,113	3,714	384,498	0.97	25.08
兵庫県	伊丹市	194,338	6,252	568,509	1.10	5.63
兵庫県	芦屋市	92,382	1,683	242,975	0.69	0.00
兵庫県	南あわじ市	50,701	14,981	643,411	2.33	0.00
兵庫県	三田市	111,484	796	681,993	0.12	0.04
兵庫県	西播磨水道企業団	55,739	863	392,804	0.22	2.26
兵庫県	赤穂市(南部)	47,602	897	281,889	0.32	7.00
兵庫県	宝塚市	222,429	1,950	757,919	0.26	10.71
兵庫県	加古川市	256,917	9,702	1,023,344	0.95	1.27
兵庫県	たつの市	56,017	8,824	418,797	2.11	3.24
兵庫県	香美町	8,611	2,025	66,428	3.05	3.19
兵庫県	養父市	7,244	0	66,233	0.00	0.00
兵庫県	川西市	156,986	1,820	542,296	0.34	0.65
兵庫県	西脇市(西脇)	33,215	3,523	282,508	1.25	0.00

兵庫県	淡路市	41,624	23,703	490,781	4.83	9.78
兵庫県	加東市(社)	20,588	0	216,733	0.00	0.00
兵庫県	加西市	47,142	4,686	464,767	1.01	0.34
兵庫県	三木市	82,844	9,281	683,620	1.36	1.56
兵庫県	小野市	49,669	1,189	327,179	0.36	1.76
兵庫県	太子町	33,005	54	217,534	0.02	0.00
兵庫県	丹波市(中央)	46,114	4,907	523,898	0.94	0.00
兵庫県	上郡町	16,463	1,091	192,518	0.57	0.00
兵庫県	福崎町	20,586	26,174	181,800	14.40	0.00
兵庫県	加東市(滝野)	11,648	0	99,133	0.00	0.00
兵庫県	市川町	13,694	4,691	172,491	2.72	0.00
兵庫県	朝来市	32,616	2,522	382,450	0.66	0.00
兵庫県	西宮市(北部)	44,981	1,662	269,832	0.62	2.13
兵庫県	西脇市(黒田庄)	7,475	0	76,248	0.00	0.00
兵庫県	稲美町	31,334	661	270,746	0.24	0.76
兵庫県	加東市(東条)	7,025	0	93,710	0.00	0.00
兵庫県	神戸市(六甲山)	974	0	25,838	0.00	40.54
兵庫県	猪名川町	31,488	787	235,168	0.33	0.00
兵庫県	多可町	10,808	0	96,296	0.00	0.00
兵庫県	新温泉町	7,795	0	63,453	0.00	0.00
兵庫県	播磨町	33,561	1,497	183,719	0.81	0.00
兵庫県	赤穂市(北部)	3,467	0	38,793	0.00	0.00
兵庫県	丹波市(山南)	12,433	1,789	125,923	1.42	0.00
兵庫県	佐用町	5,073	0	133,582	0.00	0.00
兵庫県	播磨高原広域事務組合	790	0	61,405	0.00	0.00
兵庫県	神河町	5,658	0	75,461	0.00	0.00
兵庫県	阪神水道企業団		324	166,490	0.19	33.65
兵庫県	市川町		0	5,590	0.00	0.00
兵庫県	兵庫県		0	242,882	0.00	0.00
兵庫県	安室ダム水道用水供給(企)		0	0	#DIV/0!	#DIV/0!
兵庫県	淡路広域水道企業団		0	152,830	0.00	0.00
奈良県	奈良市	357,355	7,827	1,860,169	0.42	21.49
奈良県	大和郡山市	90,913	2,786	432,457	0.64	12.27
奈良県	橿原市	124,566	2,314	521,394	0.44	2.52
奈良県	大和高田市	69,270	4,583	211,009	2.17	38.87
奈良県	天理市	69,925	4,194	436,096	0.96	4.86
奈良県	桜井市	58,873	2,866	328,722	0.87	2.85
奈良県	御所市	30,446	1,963	286,621	0.68	0.29
奈良県	生駒市	115,503	345	662,650	0.05	3.15
奈良県	広陵町	33,344	317	224,945	0.14	0.00
奈良県	田原本町	32,517	2,059	203,520	1.01	3.32
奈良県	五條市	31,380	424	299,490	0.14	40.08
奈良県	斑鳩町	27,576	3,512	135,330	2.60	16.82
奈良県	王寺町	22,296	0	104,733	0.00	0.00
奈良県	葛城市	35,070	5,298	219,433	2.41	0.00
奈良県	大淀町	19,723	2,557	181,832	1.41	0.00

奈良県	下市町	6,100	20	59,237	0.03	0.00
奈良県	三宅町	7,604	0	51,290	0.00	0.00
奈良県	三郷町	23,115	999	140,149	0.71	4.73
奈良県	平群町	19,995	342	124,771	0.27	0.00
奈良県	宇陀市	16,646	0	13,223	0.00	0.00
奈良県	高取町	7,655	340	54,441	0.62	0.00
奈良県	河合町	23,703	0	117,936	0.00	0.00
奈良県	香芝市	73,059	510	382,130	0.13	0.20
奈良県	吉野町	6,122	601	83,499	0.72	0.00
奈良県	上牧町	19,225	0	43,056	0.00	0.00
奈良県	明日香村	5,867	1,210	51,771	2.34	0.00
奈良県	川西町	9,041	0	44,240	0.00	0.00
奈良県	安堵町	6,962	1,921	43,767	4.39	13.98
奈良県	奈良県		0	296,120	0.00	0.00
和歌山県	和歌山市	364,130	24,431	1,320,555	1.85	19.86
和歌山県	新宮市	30,984	2,937	128,676	2.28	14.94
和歌山県	高野町	2,841	0	34,334	0.00	29.28
和歌山県	田辺市	66,553	2,881	310,550	0.93	3.48
和歌山県	橋本市(橋本)	52,476	0	357,526	0.00	6.52
和歌山県	白浜町	22,492	1,399	262,943	0.53	5.28
和歌山県	海南市(下津)	13,734	4,309	88,850	4.85	16.64
和歌山県	橋本市(高野口)	14,409	0	108,462	0.00	18.73
和歌山県	串本町	19,493	558	238,951	0.23	0.00
和歌山県	有田市	32,561	1,726	208,569	0.83	19.04
和歌山県	海南市(海南)	35,825	730	197,860	0.37	13.81
和歌山県	御坊市	26,384	1,306	215,929	0.60	7.83
和歌山県	那智勝浦町	10,591	785	72,325	1.09	0.00
和歌山県	美浜町	8,341	76	59,525	0.13	0.00
和歌山県	かつらぎ町	13,540	1,806	103,701	1.74	9.51
和歌山県	すさみ町	3,237	0	23,607	0.00	58.65
和歌山県	紀美野町	5,623	26	35,091	0.07	0.00
和歌山県	岩出市	51,796	5,182	289,166	1.79	0.00
和歌山県	紀の川市(河北)	33,596	394	313,712	0.13	0.00
和歌山県	みなべ町	8,180	4,570	79,116	5.78	0.00
和歌山県	上富田町	15,278	0	79,640	0.00	3.77
和歌山県	由良町	6,989	2,253	73,571	3.06	4.46
和歌山県	有田川町	15,316	3,384	145,391	2.33	0.00
和歌山県	湯浅町	16,968	275	65,538	0.42	7.93
和歌山県	紀の川市(河南)	28,236	0	170,148	0.00	0.00
和歌山県	日高町	7,806	0	88,965	0.00	0.00
和歌山県	上富田町		0	0	#DIV/0!	#DIV/0!
鳥取県	鳥取市	163,045	9,543	1,134,214	0.84	3.46
鳥取県	米子市	189,000	13,796	1,315,378	1.05	11.00
鳥取県	倉吉市	42,520	1,570	372,676	0.42	0.82
鳥取県	智頭町	2,935	0	25,403	0.00	16.78
鳥取県	琴浦町	17,581	3,675	144,256	2.55	4.92

鳥取県	三朝町	5,100	665	52,022	1.28	0.00
鳥取県	大山町(中山)	4,553	0	64,641	0.00	9.11
鳥取県	岩美町	10,408	1,212	73,801	1.64	0.00
鳥取県	大山町(大山)	5,112	25	49,637	0.05	0.00
鳥取県	南部町	11,133	717	116,618	0.61	0.00
鳥取県	大山町(大山寺)	233	385	16,254	2.37	0.00
鳥取県	伯耆町	5,086	0	51,743	0.00	12.77
鳥取県	湯梨浜町	14,323	981	99,204	0.99	0.46
鳥取県	北栄町	16,395	2,556	181,240	1.41	8.27
島根県	松江市(松江)	145,854	4,302	699,362	0.62	8.90
島根県	益田市	40,337	2,682	440,742	0.61	12.93
島根県	浜田市	43,837	2,509	441,002	0.57	13.81
島根県	安来市	32,868	5,013	329,808	1.52	17.20
島根県	大田市	28,492	0	255,977	0.00	0.00
島根県	隠岐の島町	10,168	2,929	82,188	3.56	14.82
島根県	出雲市	123,797	16,014	1,169,287	1.37	16.53
島根県	江津市	18,762	2,556	178,869	1.43	4.37
島根県	斐川水道水道企業団	34,800	5,689	430,881	1.32	0.08
島根県	松江市(玉湯)	5,495	173	67,066	0.26	0.00
島根県	雲南市(木次三刀屋)	14,404	933	207,833	0.45	0.66
島根県	雲南市(大東)	9,885	2,890	218,055	1.33	0.00
島根県	東出雲町	12,516	0	64,993	0.00	0.00
島根県	雲南市(加茂)	6,416	44	84,471	0.05	0.00
島根県	島根県(飯梨川)		0	21,741	0.00	0.00
島根県	島根県(江の川)		0	58,715	0.00	0.00
岡山県	和気町	5,662	0	37,911	0.00	0.00
岡山県	新見市	13,664	0	96,807	0.00	0.00
岡山県	早島町	12,018	0	66,566	0.00	4.38
岡山県	総社市	56,995	1,486	531,719	0.28	0.14
岡山県	高梁市	14,972	371	96,655	0.38	0.52
岡山県	備前市	38,389	2,170	386,725	0.56	1.12
岡山県	岡山市	698,698	18,046	4,276,888	0.42	12.88
岡山県	津山市	102,158	9,031	939,445	0.96	26.76
岡山県	笠岡市	55,173	2,583	454,178	0.57	1.60
岡山県	倉敷市(真備)	22,881	12,572	133,885	9.39	18.73
岡山県	瀬戸内市	38,514	6,446	337,948	1.91	0.71
岡山県	玉野市	64,976	4,905	425,094	1.15	0.00
岡山県	美作市	22,465	8,266	430,038	1.92	0.00
岡山県	井原市	33,910	2,419	363,734	0.67	0.00
岡山県	勝央町	11,173	3,129	196,906	1.59	0.00
岡山県	真庭市	21,631	1,274	275,194	0.46	2.38
岡山県	赤磐市	38,162	8,014	394,152	2.03	0.00
岡山県	浅口市	36,240	0	252,878	0.00	0.00
岡山県	里庄町	10,303	673	87,961	0.77	0.00
岡山県	鏡野町	8,266	2,492	118,875	2.10	31.44
岡山県	倉敷市(倉敷)	448,133	52,573	2,286,289	2.30	4.55

岡山県	矢掛町	14,796	9,357	248,740	3.76	0.00
岡山県	奈義町	6,118	2,424	144,550	1.68	0.00
岡山県	吉備中央町	4,130	0	134,721	0.00	0.00
岡山県	岡山県南部水道企業団		823	92,170	0.89	41.71
岡山県	備南水道企業団		19	24,125	0.08	44.94
岡山県	岡山県西南水道企業団		0	26,083	0.00	0.00
岡山県	岡山県広域水道企業団		0	315,352	0.00	0.00
広島県	東広島市	145,922	2,275	1,103,149	0.21	1.47
広島県	大竹市	28,961	0	193,683	0.00	17.63
広島県	海田町	28,960	787	75,183	1.05	2.49
広島県	廿日市市	99,759	3,551	486,313	0.73	8.53
広島県	広島市	1,191,530	27,113	4,574,161	0.59	5.79
広島県	庄原市	22,420	3,926	279,246	1.41	0.81
広島県	呉市	237,930	21,904	1,275,429	1.72	9.14
広島県	江田島市	27,759	6,788	398,864	1.70	1.50
広島県	安芸高田市	14,110	427	155,614	0.27	0.02
広島県	府中市	30,109	538	179,547	0.30	13.40
広島県	福山市	446,745	31,740	2,739,770	1.16	5.89
広島県	尾道市	140,298	4,242	985,988	0.43	3.72
広島県	三原市	88,844	14,211	756,884	1.88	6.62
広島県	竹原市	30,177	628	284,080	0.22	13.52
広島県	三次市	33,520	1,941	328,573	0.59	0.00
広島県	熊野町	22,569	915	131,232	0.70	0.00
広島県	北広島町	4,070	0	71,945	0.00	0.00
広島県	広島県(広島)		0	206,938	0.00	0.00
広島県	広島県(広島西部)		0	40,840	0.00	0.00
広島県	広島県(沼田川)		0	109,971	0.00	10.14
山口県	下関市	263,435	7,454	1,462,759	0.51	70.79
山口県	宇部市	173,450	19,802	988,842	2.00	9.07
山口県	山口市	170,681	10,418	1,127,918	0.92	4.56
山口県	萩市	38,190	1,229	208,652	0.59	28.73
山口県	周南市	119,254	4,029	530,214	0.76	14.79
山口県	防府市	109,436	5,747	564,017	1.02	6.94
山口県	下松市	52,466	4,653	294,055	1.58	12.22
山口県	岩国市	113,755	4,916	580,288	0.85	18.42
山口県	山陽小野田市	64,711	8,780	402,632	2.18	39.91
山口県	光市	45,305	1,161	224,312	0.52	33.56
山口県	長門市(長門)	20,087	1,466	135,845	1.08	16.71
山口県	柳井市	19,324	0	108,664	0.00	15.33
山口県	美祢市	12,533	547	133,881	0.41	1.81
山口県	田布施・平生水道企業団	19,350	905	225,092	0.40	0.00
山口県	長門市(油谷)	7,550	6,416	153,994	4.17	5.45
山口県	柳井地域広域水道企業団		152	112,118	0.14	0.00
山口県	光地域広域水道事業団		0	0	#DIV/0!	#DIV/0!
徳島県	三好市	11,374	1,660	96,116	1.73	22.04
徳島県	徳島市	242,258	12,985	1,124,540	1.15	11.51

徳島県	鳴門市	61,756	8,336	558,237	1.49	14.06
徳島県	牟岐町	4,517	0	53,008	0.00	0.00
徳島県	小松島市	40,833	3,303	256,222	1.29	11.35
徳島県	美波町	3,724	0	34,665	0.00	0.00
徳島県	北島町	21,231	727	110,190	0.66	9.76
徳島県	松茂町	15,010	3,273	102,873	3.18	34.03
徳島県	藍住町	32,739	691	146,307	0.47	0.00
徳島県	阿南市	65,356	3,955	595,531	0.66	0.79
徳島県	石井町	23,390	171	200,690	0.09	0.00
徳島県	板野町	14,125	913	135,805	0.67	0.00
徳島県	上板町	12,347	280	115,828	0.24	0.00
徳島県	東みよし町	7,443	0	60,491	0.00	0.00
徳島県	吉野川市	41,982	7,195	448,923	1.60	26.25
徳島県	美馬市	25,791	0	230,011	0.00	11.99
徳島県	つるぎ町	7,074	747	66,610	1.12	1.05
徳島県	阿波市	38,254	5,606	461,756	1.21	14.64
徳島県	海陽町	7,851	607	85,751	0.71	0.00
香川県	高松市	406,990	7,407	2,117,027	0.35	4.97
香川県	丸亀市	109,438	7,107	777,099	0.91	11.39
香川県	坂出市	55,617	4,577	423,979	1.08	58.24
香川県	観音寺市(観音寺)	42,429	5,339	369,972	1.44	3.18
香川県	琴平町	10,321	259	76,946	0.34	0.00
香川県	多度津町	23,678	2,543	184,005	1.38	0.00
香川県	善通寺市	34,388	2,422	256,517	0.94	1.05
香川県	宇多津町	18,024	632	100,799	0.63	0.00
香川県	観音寺市(豊浜)	8,296	1,528	67,065	2.28	0.00
香川県	土庄町	14,518	992	167,442	0.59	0.00
香川県	三木町	27,771	4,348	267,554	1.63	8.69
香川県	観音寺市(大野原)	12,156	980	107,540	0.91	0.00
香川県	さぬき市	53,561	9,224	489,648	1.88	6.39
香川県	東かがわ市	34,250	4,678	340,974	1.37	19.01
香川県	三豊市	68,895	6,632	847,987	0.78	0.00
香川県	まんのう町	11,158	0	142,477	0.00	0.00
香川県	小豆島町	14,087	828	152,986	0.54	14.69
香川県	綾川町	24,440	4,722	360,345	1.31	0.00
香川県	小豆地区広域行政組合		0	37,815	0.00	0.00
香川県	香川県		0	293,690	0.00	0.00
愛媛県	宇和島市	85,212	3,349	724,757	0.46	2.71
愛媛県	大洲市(長浜)	7,254	655	92,731	0.71	14.07
愛媛県	松山市	472,700	6,519	1,939,651	0.34	3.10
愛媛県	今治市(今治)	114,307	15,587	847,945	1.84	9.07
愛媛県	西予市(三瓶)	6,609	0	40,259	0.00	0.00
愛媛県	四国中央市	74,588	1,695	540,644	0.31	0.00
愛媛県	松前町	30,215	0	221,639	0.00	0.00
愛媛県	新居浜市	120,476	9,304	591,548	1.57	0.00
愛媛県	今治市(大西)	8,299	955	88,727	1.08	0.00

愛媛県	大洲市(大洲)	32,180	3,096	248,134	1.25	15.45
愛媛県	伊予市	30,509	5,128	194,234	2.64	0.00
愛媛県	西予市(野村)	5,968	1,113	83,982	1.33	0.00
愛媛県	内子町	6,561	0	67,830	0.00	0.12
愛媛県	西条市(東予)	22,945	7,065	195,154	3.62	0.00
愛媛県	西条市(丹原)	8,128	1,418	103,756	1.37	0.00
愛媛県	西予市(宇和)	13,999	1,129	116,337	0.97	0.00
愛媛県	西予市(明浜)	4,161	0	69,113	0.00	0.00
愛媛県	今治市(朝倉)	4,873	458	66,852	0.69	0.00
愛媛県	伊方町(伊方)	5,893	0	79,439	0.00	0.00
愛媛県	西条市(小松)	9,482	265	65,084	0.41	0.00
愛媛県	上島町	7,148	0	119,780	0.00	0.00
愛媛県	砥部町	20,668	585	120,227	0.49	0.00
愛媛県	今治市(波方)	9,181	2,521	47,016	5.36	0.00
愛媛県	今治市(菊間)	6,614	313	61,966	0.51	0.00
愛媛県	伊方町(三崎)	3,607	629	76,937	0.82	0.00
愛媛県	今治市(越智諸島)	16,286	8,341	327,479	2.55	0.00
愛媛県	今治市(玉川)	5,512	560	64,268	0.87	0.00
愛媛県	鬼北町	8,412	279	132,656	0.21	0.68
愛媛県	四国中央市(小富士長津)	1,191	0	40,244	0.00	0.00
愛媛県	西条市(西部)	6,564	2,385	50,884	4.69	0.00
愛媛県	東温市(重信)		0	0	#DIV/0!	#DIV/0!
愛媛県	愛南町	19,358	1,566	188,135	0.83	27.48
愛媛県	八幡浜市	36,961	3,191	221,040	1.44	4.66
愛媛県	東温市(川内)		0	0	#DIV/0!	#DIV/0!
愛媛県	西条市(東部)		0	0	#DIV/0!	#DIV/0!
愛媛県	南予水道企業団		212	55,594	0.38	0.00
愛媛県	津島水道企業団		0	31,691	0.00	0.00
高知県	四万十市	25,257	2,930	209,992	1.40	1.24
高知県	高知市	319,600	11,655	1,371,917	0.85	26.55
高知県	須崎市	18,951	1,583	192,261	0.82	10.86
高知県	土佐清水市	9,074	0	67,548	0.00	0.00
高知県	越知町	4,607	0	25,101	0.00	1.31
高知県	宿毛市(宿毛)	14,764	391	94,527	0.41	0.12
高知県	安芸市	16,378	2,705	120,127	2.25	11.66
高知県	室戸市	11,754	277	126,349	0.22	0.55
高知県	香美市	14,451	582	99,620	0.58	0.00
高知県	四万十町	5,401	4,233	34,792	12.17	0.00
高知県	いの町	13,418	0	75,277	0.00	0.00
高知県	いの町(南)	4,589	0	22,236	0.00	0.00
高知県	土佐市(高岡)	10,813	197	66,607	0.30	0.00
高知県	佐川町	10,769	0	72,132	0.00	0.00
高知県	土佐市(宇佐新居)	7,623	1,855	57,039	3.25	0.00
高知県	香南市	24,057	1,115	226,864	0.49	0.00
高知県	南国市	41,148	1,605	305,822	0.52	0.00
高知県	黒潮町	9,020	0	99,661	0.00	0.00

高知県	土佐市(西部)	7,777	0	125,165	0.00	0.00
高知県	宿毛市(東部広域)	4,645	983	51,872	1.90	0.00
福岡県	北九州市	992,370	58,639	4,179,096	1.40	12.84
福岡県	福岡市	1,417,600	27,362	3,954,638	0.69	4.37
福岡県	大牟田市	118,710	5,533	619,146	0.89	15.81
福岡県	久留米市	261,447	18,306	1,201,693	1.52	0.00
福岡県	直方市	56,618	4,019	366,441	1.10	15.15
福岡県	飯塚市	126,497	3,471	839,431	0.41	13.79
福岡県	田川市	50,001	3,663	453,254	0.81	8.76
福岡県	柳川市	69,421	3,665	454,583	0.81	3.75
福岡県	嘉麻市(山田)	10,141	437	82,690	0.53	20.85
福岡県	朝倉市(甘木)	19,184	817	120,518	0.68	0.00
福岡県	八女市	26,419	729	238,972	0.31	0.00
福岡県	筑後市	36,883	615	224,762	0.27	2.50
福岡県	大川市	37,246	776	198,941	0.39	23.54
福岡県	行橋市	53,130	3,602	266,809	1.35	39.80
福岡県	豊前市	17,290	2,318	160,692	1.44	0.05
福岡県	中間市	64,224	5,608	302,423	1.85	3.42
福岡県	三井水道企業団	69,645	3,304	430,796	0.77	9.19
福岡県	筑紫野市	80,212	555	321,536	0.17	0.00
福岡県	春日那珂川水道企業団	145,435	5,716	434,531	1.32	0.00
福岡県	大野城市	91,827	6,592	432,366	1.52	0.24
福岡県	太宰府市	53,420	724	311,898	0.23	0.00
福岡県	宇美町	36,539	3,789	231,400	1.64	0.00
福岡県	篠栗町	29,952	5,528	110,747	4.99	0.00
福岡県	志免町	41,407	2,385	192,780	1.24	0.00
福岡県	須恵町	25,396	2,749	180,601	1.52	9.57
福岡県	新宮町	23,033	1,700	101,750	1.67	0.00
福岡県	古賀市	46,399	1,866	195,261	0.96	1.48
福岡県	久山町	7,785	9,492	98,180	9.67	0.00
福岡県	粕屋町	37,484	3,539	149,570	2.37	0.00
福岡県	宗像市	83,578	10,630	516,625	2.06	0.40
福岡県	福津市(福間)	34,781	2,008	205,050	0.98	2.77
福岡県	福津市(津屋崎)	10,950	2,412	86,061	2.80	0.00
福岡県	水巻町	30,013	2,288	83,507	2.74	0.00
福岡県	岡垣町	28,774	3,265	225,688	1.45	11.58
福岡県	小竹町	8,873	0	82,480	0.00	0.00
福岡県	鞍手町	16,294	1,029	137,120	0.75	0.00
福岡県	宮若市	20,070	180	130,823	0.14	12.30
福岡県	桂川町	13,309	1,624	120,801	1.34	6.21
福岡県	嘉麻市(稲築)	18,430	704	162,753	0.43	1.55
福岡県	嘉麻市(碓井)	5,900	70	38,872	0.18	0.00
福岡県	嘉麻市(嘉穂)	4,707	148	63,048	0.23	0.00
福岡県	朝倉市(杷木)	4,541	0	84,564	0.00	0.00
福岡県	筑前町		0	21,942	0.00	0.00
福岡県	前原市	52,770	300	334,337	0.09	0.00

福岡県	二丈町	7,437	179	65,071	0.28	0.00
福岡県	志摩町	11,855	0	129,939	0.00	0.00
福岡県	大木町	14,087	0	108,222	0.00	0.00
福岡県	立花町	4,255	331	55,587	0.60	0.00
福岡県	広川町	13,726	0	118,196	0.00	0.00
福岡県	みやま市(瀬高)	19,198	1,373	155,772	0.88	19.92
福岡県	みやま市(高田)	12,869	0	115,754	0.00	0.00
福岡県	香春町	10,122	77	68,603	0.11	0.00
福岡県	添田町	9,107	2,326	79,595	2.92	0.00
福岡県	福智町	24,507	767	219,357	0.35	0.00
福岡県	糸田町	9,492	0	55,201	0.00	32.82
福岡県	川崎町	18,539	224	151,251	0.15	17.49
福岡県	大任町	5,571	0	50,412	0.00	0.00
福岡県	苅田町	33,761	1,091	185,495	0.59	0.81
福岡県	みやこ町		0	0	#DIV/0!	#DIV/0!
福岡県	築上町	8,954	0	93,705	0.00	3.19
福岡県	吉富町	6,807	3,376	52,202	6.47	0.00
福岡県	山神水道企業団		0	18,019	0.00	0.00
福岡県	福岡県南広域水道企業団		436	126,426	0.34	0.00
福岡県	福岡地区水道企業団		0	184,564	0.00	0.00
福岡県	宗像地区水道企業団		0	25,609	0.00	0.00
福岡県	田川地区水道企業団		0	57,730	0.00	0.00
福岡県	京築地区水道企業団		0	70,127	0.00	0.00
福岡県	北九州市		0	0	#DIV/0!	#DIV/0!
佐賀県	佐賀市	189,366	8,770	965,431	0.91	5.74
佐賀県	唐津市	75,310	3,430	484,306	0.71	7.03
佐賀県	伊万里市	44,706	1,864	369,317	0.50	1.28
佐賀県	西佐賀水道企業団	39,973	6,504	294,504	2.21	0.93
佐賀県	鹿島市	27,665	554	217,125	0.26	20.44
佐賀県	有田町	21,852	390	263,452	0.15	26.83
佐賀県	武雄市	51,393	551	468,723	0.12	5.55
佐賀県	大町町	7,750	0	45,003	0.00	0.00
佐賀県	江北町	9,764	194	97,169	0.20	0.00
佐賀県	嬉野市(嬉野)	17,191	483	172,782	0.28	3.03
佐賀県	唐津市(呼子)	4,312	194	36,362	0.53	0.00
佐賀県	鳥栖市	64,593	4,107	383,381	1.07	1.34
佐賀県	多久市	22,195	2,622	231,199	1.13	0.00
佐賀県	小城市	19,174	977	101,936	0.96	0.00
佐賀県	唐津市(厳木)	4,549	55	50,123	0.11	0.00
佐賀県	唐津市(相知)	6,676	2,135	94,243	2.27	0.00
佐賀県	太良町	4,562	0	33,410	0.00	1.07
佐賀県	佐賀東部水道企業団	114,041	9,101	869,922	1.05	1.83
佐賀県	白石町	21,937	2,660	248,900	1.07	9.48
佐賀県	玄海町	6,470	1,357	112,040	1.21	0.00
佐賀県	唐津市(北波多)	4,437	511	46,893	1.09	49.62
佐賀県	嬉野市(塩田)	9,659	651	124,733	0.52	0.00

佐賀県	唐津市(浜玉)	5,545	872	35,959	2.42	0.00
佐賀県	佐賀東部水道企業団		0	120,789	0.00	0.00
佐賀県	佐賀西部広域水道企業団		133	86,090	0.15	0.00
長崎県	長崎市(長崎)	393,911	12,520	1,833,346	0.68	5.83
長崎県	佐世保市	237,633	10,528	1,582,266	0.67	9.26
長崎県	平戸市	10,805	0	124,934	0.00	0.00
長崎県	五島市(富江)	5,037	0	55,567	0.00	3.47
長崎県	大村市	85,572	2,461	512,649	0.48	3.04
長崎県	諫早市	75,846	6,273	376,229	1.67	18.91
長崎県	五島市(福江)	21,154	0	125,717	0.00	3.07
長崎県	松浦市	13,519	837	156,535	0.53	10.97
長崎県	佐々町	13,422	655	87,819	0.75	4.48
長崎県	川棚町	14,336	155	56,611	0.27	14.04
長崎県	雲仙市(雲仙)	1,158	0	12,534	0.00	0.00
長崎県	長崎市(香焼)	4,264	432	32,715	1.32	3.84
長崎県	対馬市	5,721	0	35,346	0.00	0.00
長崎県	西海市(大瀬戸)	4,153	63	32,562	0.19	3.22
長崎県	江迎町	5,834	195	116,530	0.17	5.27
長崎県	島原市	34,375	3,485	161,759	2.15	0.00
長崎県	長与町	37,798	170	222,977	0.08	51.05
長崎県	時津町	29,380	92	171,421	0.05	0.00
長崎県	雲仙市(小浜)	2,476	0	18,285	0.00	0.00
長崎県	壱岐市	6,735	4,307	124,242	3.47	7.00
長崎県	諫早市(森山)	5,762	286	57,220	0.50	80.30
長崎県	南島原市(西有家)	4,694	1,807	42,180	4.28	0.00
長崎県	南島原市(加津佐)	5,623	137	51,149	0.27	0.00
長崎県	西海市(大島)	5,683	2,064	84,519	2.44	1.55
長崎県	長崎市(三和)	11,121	1,192	92,718	1.29	10.51
長崎県	雲仙市(吾妻)	5,661	0	47,475	0.00	0.00
長崎県	波佐見町	15,002	2,956	168,381	1.76	3.03
長崎県	諫早市(多良見)	13,409	775	106,210	0.73	9.31
長崎県	雲仙市(国見)	8,690	1,269	76,734	1.65	0.00
長崎県	平戸市(生月)	6,556	0	57,400	0.00	0.00
長崎県	平戸市(南部)	3,826	0	63,354	0.00	0.00
長崎県	長崎市(琴海)	12,240	2,476	184,683	1.34	1.94
長崎県	諫早市(飯盛)	5,686	693	57,140	1.21	26.77
長崎県	諫早市(高来)	6,022	1,866	34,088	5.47	0.00
長崎県	長崎県南部広域水道(企)		0	1,407	0.00	0.00
熊本県	熊本市	655,150	25,137	2,765,221	0.91	14.12
熊本県	宇城市(三角)	6,401	0	66,679	0.00	0.00
熊本県	天草市	56,928	1,443	519,391	0.28	0.00
熊本県	水俣市	24,225	2,041	127,714	1.60	5.94
熊本県	山鹿市	30,427	1,120	170,044	0.66	2.25
熊本県	八代市	39,578	942	323,733	0.29	7.86
熊本県	人吉市	35,194	2,132	278,265	0.77	1.11
熊本県	荒尾市	49,655	0	403,279	0.00	0.00

熊本県	山都町	5,062	0	61,684	0.00	11.31
熊本県	大津菊陽水道企業団	63,650	6,510	345,777	1.88	0.56
熊本県	玉名市	49,987	2,190	434,958	0.50	0.00
熊本県	菊池市	31,093	510	199,087	0.26	1.25
熊本県	長洲町	17,108	1,677	105,709	1.59	1.94
熊本県	宇土市	23,063	3,766	131,290	2.87	0.95
熊本県	阿蘇市	17,533	1,665	180,393	0.92	0.00
熊本県	多良木町	9,566	1,542	86,299	1.79	0.00
熊本県	小国町	5,895	1,571	70,042	2.24	0.00
熊本県	御船町	13,193	73	91,376	0.08	0.00
熊本県	益城町	24,852	1,008	99,128	1.02	0.00
熊本県	八代生活環境事務組合	29,685	3,177	232,835	1.36	0.00
熊本県	あさぎり町	5,796	0	46,166	0.00	0.00
熊本県	芦北町	9,844	317	57,398	0.55	0.00
熊本県	南阿蘇村	933	265	18,512	1.43	0.00
熊本県	甲佐町	9,171	0	114,550	0.00	0.00
熊本県	上天草市	30,061	1,699	360,595	0.47	0.60
熊本県	宇城市(松橋)	19,262	744	202,927	0.37	0.00
熊本県	合志市	47,140	2,408	250,587	0.96	0.00
熊本県	湯前町	4,358	0	52,286	0.00	0.00
熊本県	宇城市(小川)	7,760	0	114,204	0.00	15.36
熊本県	上天草・宇城水道企業団		0	129,712	0.00	0.00
大分県	大分市	447,550	16,024	2,462,254	0.65	2.20
大分県	由布市(湯布院)	7,383	0	67,135	0.00	0.00
大分県	別府市	124,400	3,282	535,902	0.61	23.60
大分県	中津市	60,487	3,492	394,798	0.88	3.62
大分県	日田市	48,703	1,024	162,676	0.63	4.42
大分県	佐伯市	45,970	5,163	349,405	1.48	12.58
大分県	臼杵市	38,570	5,229	362,695	1.44	40.55
大分県	津久見市	16,675	959	117,881	0.81	1.13
大分県	竹田市	8,090	353	69,502	0.51	22.63
大分県	豊後高田市	12,890	1,830	101,977	1.79	16.25
大分県	杵築市	22,131	3,775	156,022	2.42	2.34
大分県	豊後大野市	13,186	1,919	131,542	1.46	0.00
大分県	日出町	24,530	684	207,488	0.33	4.80
大分県	玖珠町	9,052	0	48,571	0.00	0.00
大分県	宇佐市	30,963	0	327,823	0.00	0.00
大分県	由布市(挾間)	15,369	0	160,718	0.00	0.00
大分県	佐伯市(弥生)	6,953	0	86,826	0.00	0.00
宮崎県	宮崎市	362,350	7,573	2,154,288	0.35	5.28
宮崎県	延岡市	113,508	12,230	689,710	1.77	1.99
宮崎県	日南市	40,065	1,604	278,933	0.58	0.00
宮崎県	都城市	126,705	13,750	1,111,642	1.24	6.31
宮崎県	日向市	57,091	1,636	344,354	0.48	9.85
宮崎県	高原町	8,271	369	88,880	0.42	0.00
宮崎県	串間市	14,947	0	160,659	0.00	0.00

宮崎県	小林市	24,802	0	156,606	0.00	0.00
宮崎県	高千穂町	6,667	0	63,291	0.00	0.00
宮崎県	南郷町	10,940	1,068	69,319	1.54	0.00
宮崎県	都城市(山田)	8,025	2,876	86,336	3.33	0.00
宮崎県	三股町	24,179	2,523	236,279	1.07	0.00
宮崎県	新富町	14,750	442	106,188	0.42	0.00
宮崎県	国富町	19,642	1,585	149,301	1.06	0.00
宮崎県	えびの市	20,548	327	316,984	0.10	5.06
宮崎県	高鍋町	19,758	3,037	167,085	1.82	0.00
宮崎県	清武町	28,394	1,046	151,702	0.69	0.00
宮崎県	都城市(高崎)	9,839	1,856	184,098	1.01	0.00
宮崎県	都城市(高城)	10,676	3,213	125,588	2.56	0.00
宮崎県	川南町	16,506	1,466	246,996	0.59	0.00
宮崎県	門川町	18,256	602	146,316	0.41	0.00
宮崎県	綾町	7,179	0	56,812	0.00	0.00
宮崎県	西都市	21,501	1,740	226,193	0.77	0.00
宮崎県	都農町	8,020	135	112,731	0.12	0.00
宮崎県	一ツ瀬川営農飲雑用水(企)	7,272	489	188,213	0.26	0.00
鹿児島県	鹿児島市	579,300	32,132	3,119,858	1.03	1.31
鹿児島県	鹿屋市(鹿屋串良)	84,154	16,566	880,619	1.88	12.43
鹿児島県	さつま町	8,346	426	78,609	0.54	7.63
鹿児島県	指宿市	45,544	2,985	431,224	0.69	1.53
鹿児島県	枕崎市	21,524	4,359	267,169	1.63	7.77
鹿児島県	阿久根市	15,355	267	159,243	0.17	0.00
鹿児島県	南さつま市(加世田)	18,885	3,612	181,903	1.99	24.33
鹿児島県	志布志市	18,549	0	240,260	0.00	10.41
鹿児島県	いちき串木野市	20,331	591	227,619	0.26	8.75
鹿児島県	西之表市	10,316	94	85,687	0.11	5.68
鹿児島県	大口市	17,203	0	154,147	0.00	0.00
鹿児島県	加治木町	20,384	1,429	146,093	0.98	12.30
鹿児島県	薩摩川内市(川内)	61,567	5,230	446,772	1.17	0.00
鹿児島県	瀬戸内町	5,952	468	38,562	1.21	0.00
鹿児島県	奄美市	25,875	72	114,439	0.06	8.30
鹿児島県	大崎町	12,798	1,957	203,713	0.96	29.28
鹿児島県	中種子町	7,712	1,625	181,619	0.89	24.86
鹿児島県	出水市(出水)	35,443	1,982	257,211	0.77	6.63
鹿児島県	曾於市(大隅)	7,766	0	56,346	0.00	0.00
鹿児島県	曾於市(財部)	6,341	297	58,458	0.51	0.00
鹿児島県	垂水市	14,810	937	146,757	0.64	16.73
鹿児島県	出水市(高尾野)	11,505	698	90,094	0.77	0.07
鹿児島県	薩摩川内市(入来)	5,313	1,691	65,296	2.59	9.55
鹿児島県	蒲生町	5,892	361	67,866	0.53	0.52
鹿児島県	肝付町	11,226	954	135,431	0.70	21.62
鹿児島県	涌水町	5,688	0	73,077	0.00	9.66
鹿児島県	南九州市	10,193	0	124,157	0.00	0.00
鹿児島県	始良町	44,607	2,081	303,128	0.69	1.79

鹿児島県	曾於市(末吉)	11,919	1,470	118,577	1.24	0.00
鹿児島県	和泊町	7,234	2,115	116,546	1.81	0.00
鹿児島県	日置市(伊集院)	16,432	2,503	106,001	2.36	0.00
鹿児島県	薩摩川内市(東郷)	5,627	2,562	95,633	2.68	0.00
鹿児島県	知名町	6,915	2,400	80,396	2.99	0.00
鹿児島県	南さつま市(金峰)	6,289	531	114,520	0.46	0.00
鹿児島県	鹿屋市(吾平)	7,205	173	106,947	0.16	0.00
鹿児島県	薩摩川内市(樋脇)	5,804	599	82,691	0.72	0.00
鹿児島県	与論町	5,635	0	81,879	0.00	0.00
鹿児島県	徳之島町	8,883	0	55,226	0.00	0.00
鹿児島県	伊仙町	3,594	0	53,654	0.00	0.00
鹿児島県	日置市(東市来)	12,552	1,171	152,744	0.77	0.00
鹿児島県	霧島市	98,696	8,198	785,202	1.04	0.24
沖縄県	那覇市	312,188	1,850	809,087	0.23	0.49
沖縄県	名護市	59,466	0	461,082	0.00	0.00
沖縄県	本部町	13,952	0	191,446	0.00	3.13
沖縄県	宜野湾市	91,173	153	278,128	0.06	0.15
沖縄県	石垣市	43,269	1,489	332,967	0.45	6.17
沖縄県	浦添市	107,906	93	314,532	0.03	0.29
沖縄県	南部水道企業団	72,082	2,593	526,006	0.49	0.21
沖縄県	嘉手納町	13,581	243	53,515	0.45	0.00
沖縄県	西原町	34,285	721	161,971	0.45	0.00
沖縄県	読谷村	37,413	376	208,944	0.18	0.34
沖縄県	うるま市	113,800	5,774	722,291	0.80	0.26
沖縄県	北谷町	27,101	2,108	148,024	1.42	0.00
沖縄県	与那原町	15,376	82	74,667	0.11	0.00
沖縄県	中城村	16,415	0	122,049	0.00	0.00
沖縄県	糸満市	56,072	342	349,095	0.10	0.00
沖縄県	伊江村	4,883	0	64,760	0.00	11.74
沖縄県	豊見城市	54,573	0	286,919	0.00	0.00
沖縄県	宮古島市	52,075	4,981	491,345	1.01	14.38
沖縄県	北中城村	15,859	1,619	99,863	1.62	0.00
沖縄県	南城市	26,911	1,635	288,665	0.57	0.00
沖縄県	沖縄市	128,457	660	545,018	0.12	2.17
沖縄県	恩納村	9,684	0	142,200	0.00	0.00
沖縄県	宜野座村	5,159	0	89,288	0.00	0.00
沖縄県	金武町	8,436	0	85,529	0.00	0.00
沖縄県	久米島町	8,646	0	138,266	0.00	0.00
沖縄県	沖縄県		2,265	677,372	0.33	1.48
全国合計			5,743,880	610,074,411	0.94	6.26

(注1) 水道統計のデータの中で「空欄」となっているものは、ここでは「0」として取り扱っている。

(注2) 「#DIV/0!」は、「データなし」又は「分母が0」のため、算定できないものを示している。

(文責) センター常務理事兼技監

安藤 茂

配信先変更のご連絡等について

「JWRC水道ホットニュース」配信先の変更・追加・停止、その他ご意見、ご要望等がございましたら、会員様名、担当者様名、所属名、連絡先電話番号をご記入の上、下記までE-メールにてご連絡をお願いいたします。

〒105-0001 東京都港区虎ノ門2-8-1 虎ノ門電気ビル2F (財)水道技術研究センター ホットニュース担当

E-MAIL : jwrchot@jwrc-net.or.jp

TEL 03-3597-0214 FAX 03-3597-0215

また、ご連絡いただいた個人情報は、当センターからのお知らせの配信業務以外には一切使用いたしません。

水道ホットニュースのバックナンバーについて

水道ホットニュースのバックナンバー（第58号以降）は、下記アドレスでご覧になれます。

<http://www.jwrc-net.or.jp/hotnews/hotnews-h21.html>