 <h1>水道ホットニュース</h1>	<p>(財)水道技術研究センター 〒105-0001 東京都港区虎ノ門2-8-1 虎ノ門電気ビル2F TEL 03-3597-0214, FAX 03-3597-0215 E-mail jwrchot@jwrc-net.or.jp URL http://www.jwrc-net.or.jp</p>
--	---

地方公営企業の経営及び建設投資の状況について —平成20年度地方公営企業決算の概況から— (その1)

(はじめに)

水道ホットニュース「第154号(平成21年4月3日)～第158号(平成21年5月1日)」では、総務省自治財政局が取り纏め公表している「平成19年度地方公営企業決算の概況」に基づいて地方公営企業の経営及び建設投資の状況について紹介しましたが、今回からは「平成20年度地方公営企業決算の概況」に基づくデータを加えて、その状況について紹介することとします。

なお、筆者は地方公営企業の専門家ではありませんので、理解不足等があればご容赦いただくとともに、誤り等がありましたらご指摘いただければ幸いです。

(注) 地方公営企業とは、地方財政法施行令第37条に掲げる13事業(水道、工業用水道、交通、電気、ガス、簡易水道、港湾整備、病院、市場、と畜場、観光施設、宅地造成、下水道)を指していますが、ここでは、そのうち「水道及び簡易水道、工業用水道、交通、電気、ガス、病院、下水道」の各事業を対象としました。

(出典) 平成20年度地方公営企業決算の概況(冊子)

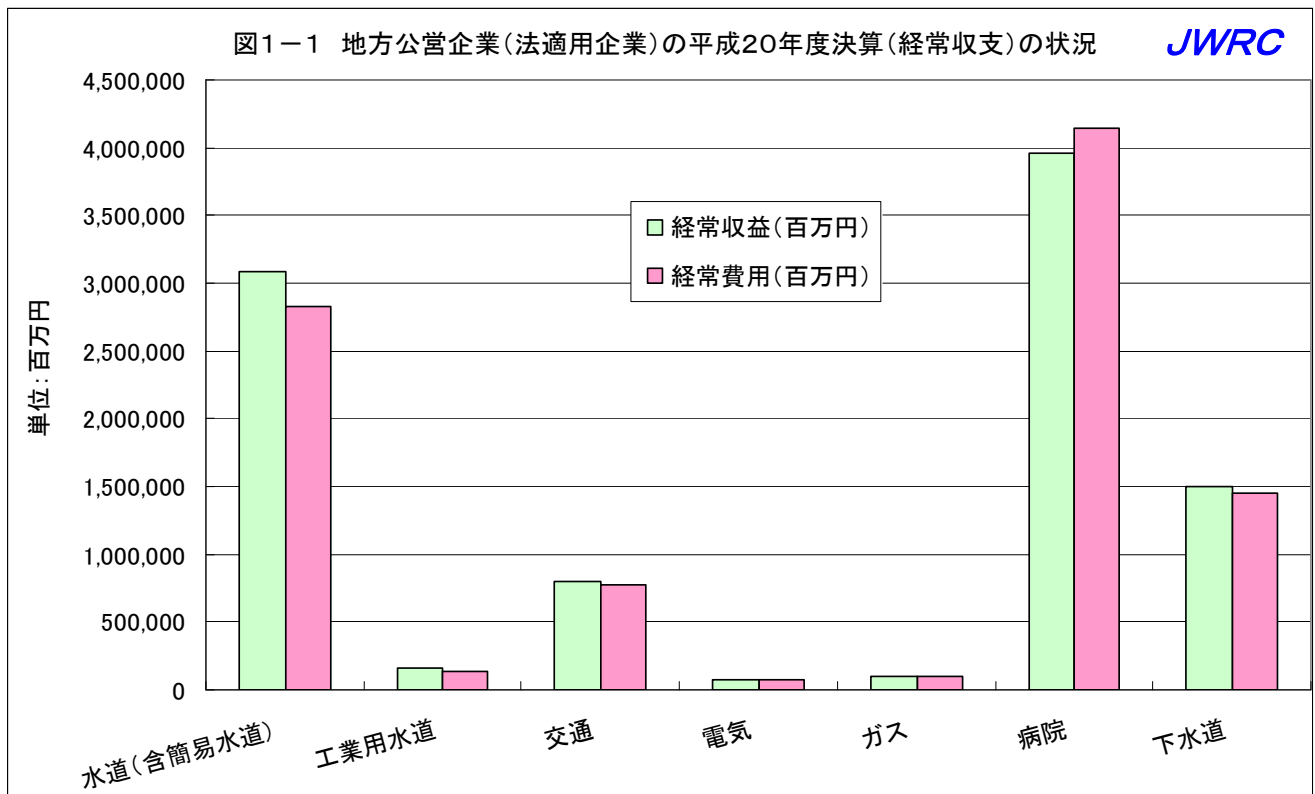
http://www.soumu.go.jp/main_sosiki/c-zaisei/kouei/gaikyo_20.html

1. 平成20年度決算における経常収支の状況

地方公営企業法適用企業のうち「水道及び簡易水道、工業用水道、交通、電気、ガス、病院、下水道」の各事業の平成20年度決算における経常収支は、表1-1、図1-1に示すとおりであり、水道(含簡水)事業は経常利益が約2,591億円(平成19年度:約2,671億円)、病院事業は経常損失が約1,845億円(平成19年度:2,006億円)などとなっている。

表1 地方公営企業(法適用企業)の平成20年度決算(経常収支)

	経常収益(百万円)	経常費用(百万円)	経常損益(百万円)	経常収益/経常費用
水道(含簡易水道)	3,084,521	2,825,432	259,089	1.092
工業用水道	156,140	132,052	24,088	1.182
交通	804,956	780,182	24,774	1.032
電気	78,163	70,809	7,354	1.104
ガス	103,065	101,899	1,166	1.011
病院	3,959,700	4,144,188	▲ 184,488	0.955
下水道	1,503,521	1,454,843	48,678	1.033



一方、表1-2及び図1-2は、平成20年度決算において

- ・経常利益を生じた地方公営企業(法適用企業)の合計額
- ・経常損失を生じた地方公営企業(法適用企業)の合計額
- ・経常利益の合計額及び経常損失の合計額を合算した額

を示したものである。

表1-2 地方公営企業(法適用企業)における経常損益(平成20年度決算) (単位:百万円)

	水道(含簡水)	工業用水道	交通	電気	ガス	病院	下水道
経常利益・計	270,856	26,840	51,052	7,494	3,072	13,933	67,385
経常損失・計	▲ 11,767	▲ 2,752	▲ 26,278	▲ 140	▲ 1,906	▲ 198,421	▲ 18,707
経常損益・合計	259,090	24,089	24,774	7,353	1,165	▲ 184,488	48,678

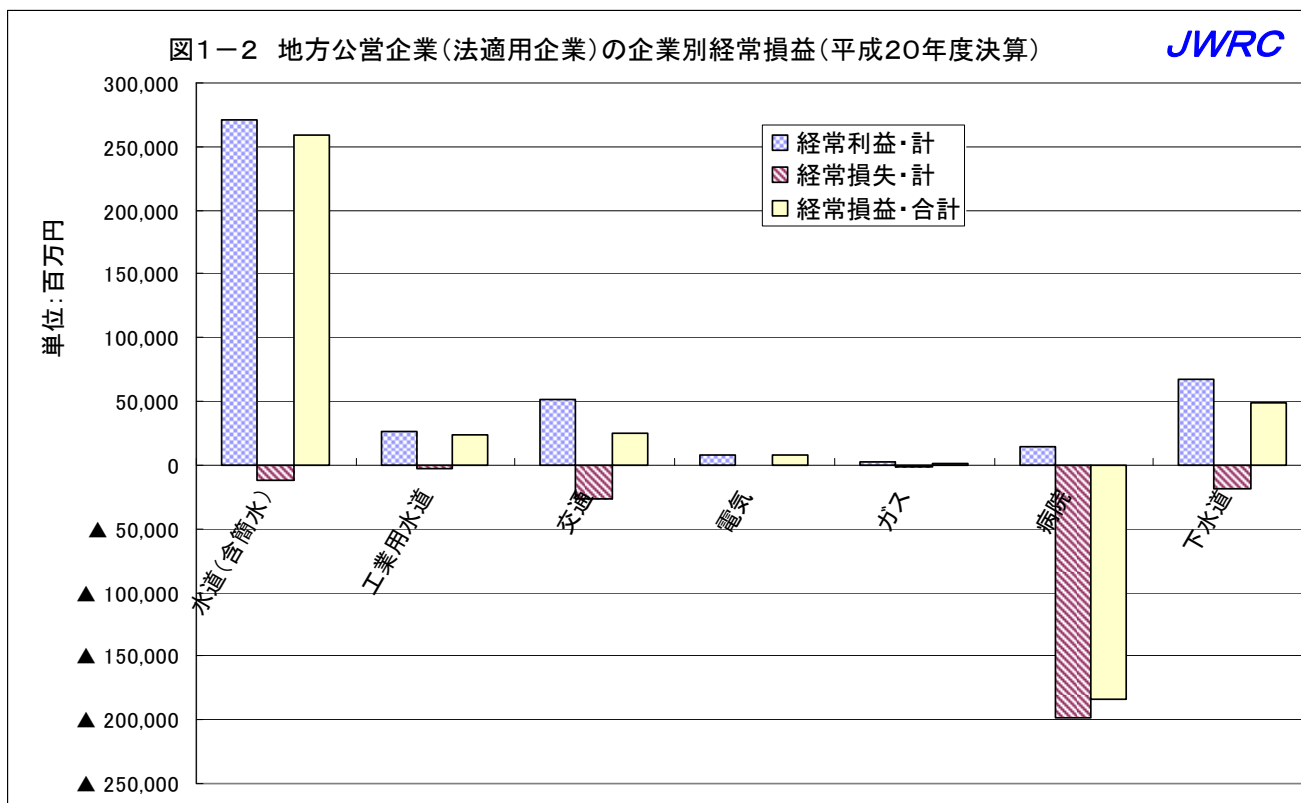
(参考1) 地方公営企業(法適用企業)における経常損益(平成19年度決算) (単位:百万円)

	水道(含簡水)	工業用水道	交通	電気	ガス	病院	下水道
経常利益・計	281,150	24,861	39,064	7,111	2,743	10,616	59,141
経常損失・計	▲ 14,051	▲ 3,857	▲ 33,672	▲ 335	▲ 3,383	▲ 211,175	▲ 16,295
経常損益・合計	267,099	21,004	5,392	6,776	▲ 640	▲ 200,559	42,846

(参考2) 地方公営企業における経常損益(平成18年度決算) (単位:百万円)

	水道(含簡水)	工業用水道	交通	電気	ガス	病院	下水道
経常利益・計	260,699	19,840	29,979	9,600	3,059	10,724	53,597
経常損失・計	▲ 17,808	▲ 1,383	▲ 40,153	▲ 16	▲ 2,916	▲ 210,423	▲ 15,509
経常損益・合計	242,891	18,457	▲ 10,174	9,584	143	▲ 199,699	38,088

図1-2 地方公営企業(法適用企業)の企業別経常損益(平成20年度決算)



2. 経常収益・経常費用の推移 (平成9～20年度)

「図2-1～図2-7」は、地方公営企業法適用企業のうち「水道及び簡易水道、工業用水道、交通、電気、ガス、病院、下水道」の各事業について、経常収益・経常費用の推移(平成9～20年度)を示したものである。

図2-1 水道(含簡水)事業における経常収益・経常費用の推移(法適用、H9～H20)

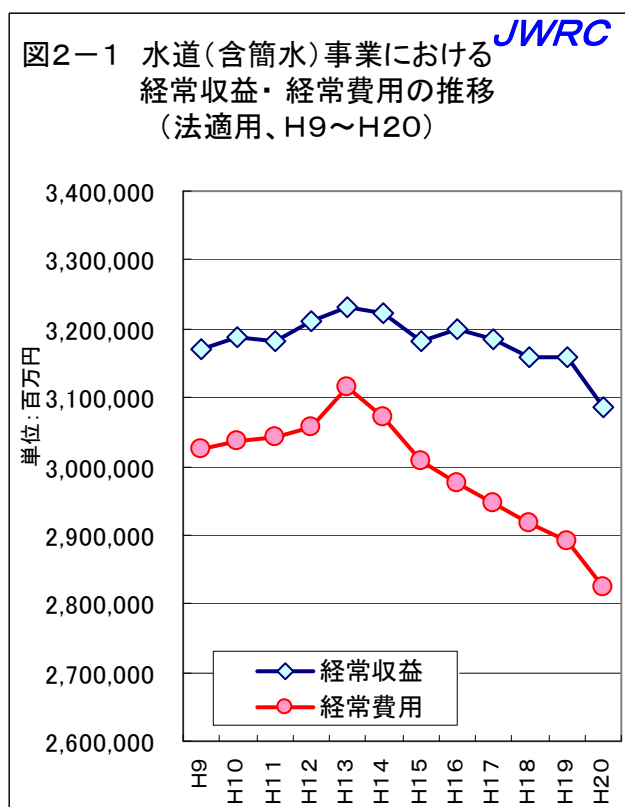


図2-2 工業用水道事業における経常収益・経常費用の推移(法適用、H9～H20)

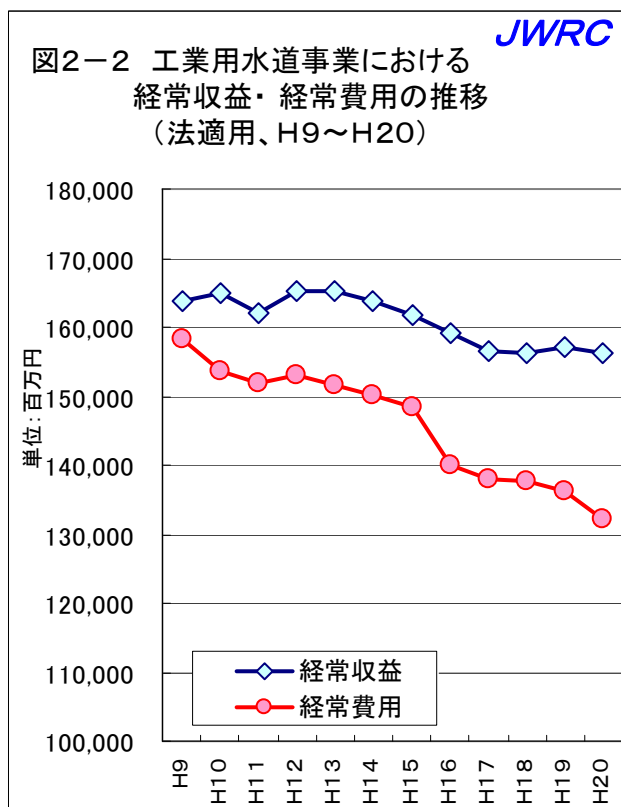


図2-3 交通事業における
経常収益・経費用の推移
(法適用、H9~H20)

JWRC

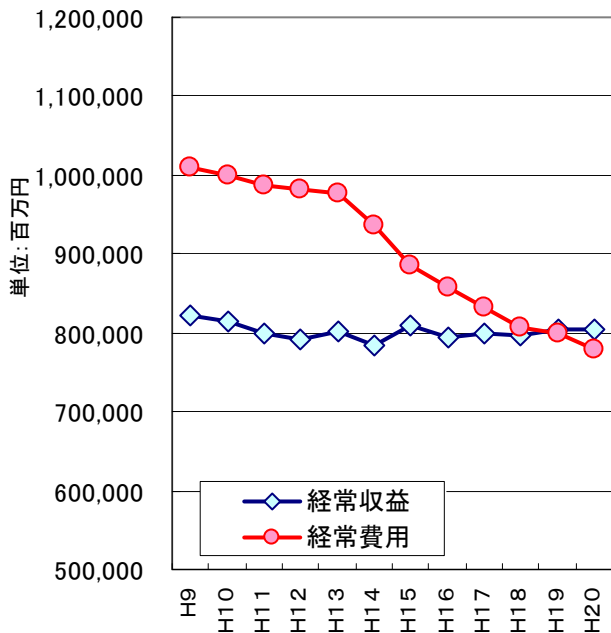


図2-4 電気事業における
経常収益・経常費用の推移
(法適用、H9~H20)

JWRC

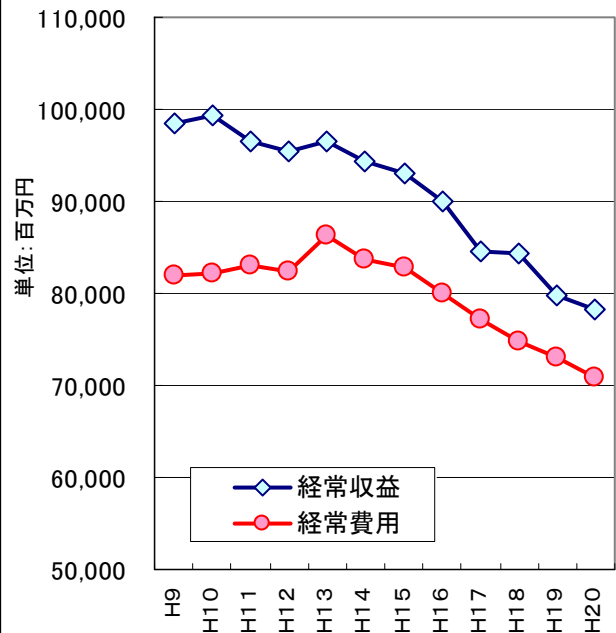


図2-5 ガス事業における
経常収益・経常費用の推移
(法適用、H9~H20)

JWRC

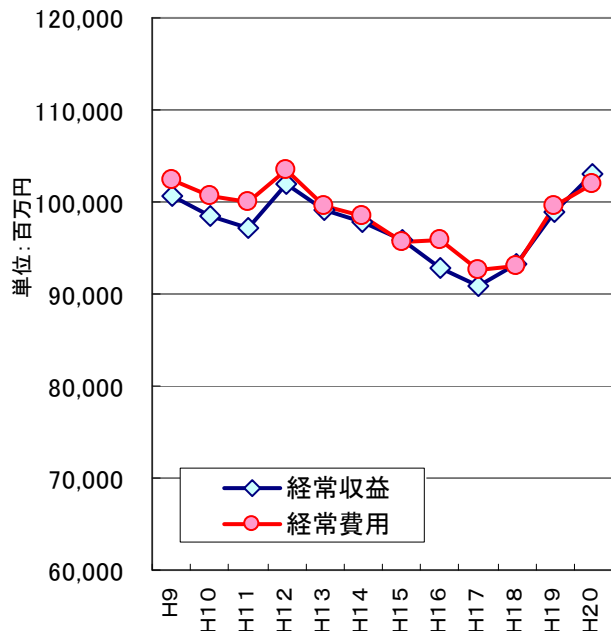
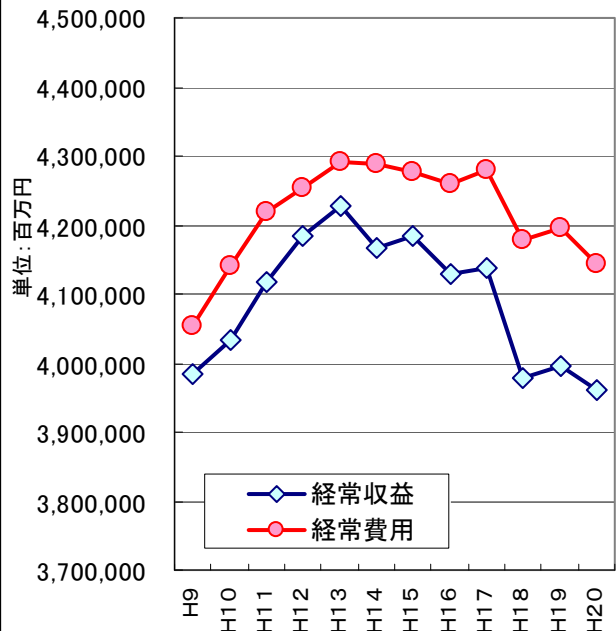
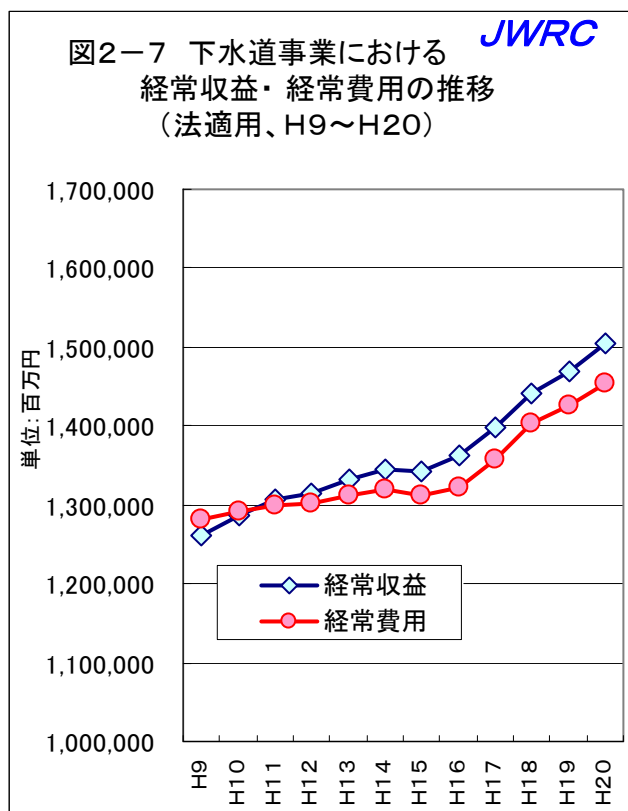


図2-6 病院事業における
経常収益・経常費用の推移
(法適用、H9~H20)

JWRC





3. 平成20年度における地方公営企業法適用企業の経常収益内訳

地方公営企業法適用企業について、平成20年度における「水道及び簡易水道、工業用水道、交通、電気、ガス、病院、下水道」の各事業別にみた経常収益内訳は、表3-1、図3-1、図3-2に示したとおりである。

なお、「参考（経常収益－補助金－経常費用）」に示すように、「交通事業及び下水道事業」も、「補助金」がなければ「赤字」状態となっている。

(注1-1) 平成20年度における下水道事業(合計3,687事業)のうち、地方公営企業法適用は318事業(8.6%)、地方公営企業法非適用は3,369事業(91.4%)である。

(注1-2) 下水道事業においては、「他会計負担金」の中に「雨水処理負担金」が含まれている。

表3-1 平成20年度経常収益内訳

(単位:百万円)

	水道(含簡水)	工業用水道	交通	電気	ガス	病院	下水道
料金収入	2,803,005	137,538	672,015	72,346	93,997	3,220,157	803,507
他会計負担金	10,755	73	946	0	0	452,548	456,294
他会計補助金	52,603	3,670	79,914	67	315	91,113	195,617
国庫補助金	85	2	272	167	1	8,526	109
都道府県補助金	4,102	5	1,016	0	0	7,785	553
特別利益	11,341	1,172	13,339	402	4,785	30,354	4,713
その他	202,630	13,680	37,454	5,181	3,967	149,217	42,728
合計(経常収益)	3,084,521	156,140	804,956	78,163	103,065	3,959,700	1,503,521

図3-1 平成20年度における経常収益内訳(金額)

JWRC

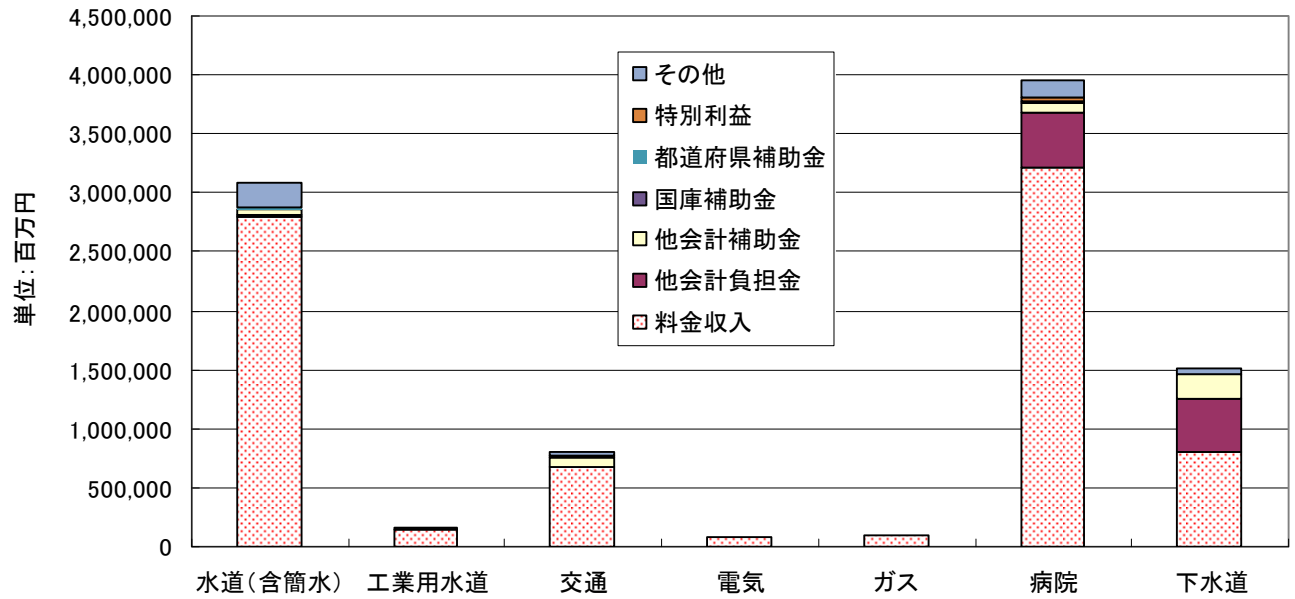
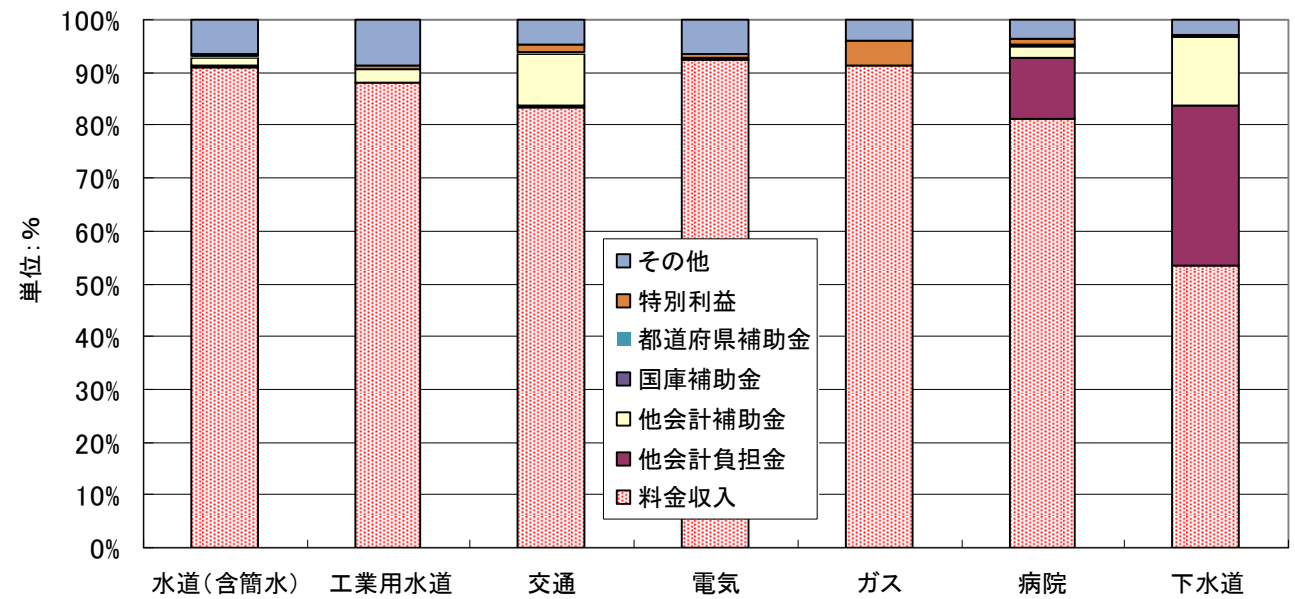


図3-2 平成20年度における経常収益内訳(構成比)

JWRC



(参考)「経常収益-補助金-経常費用」

(単位:百万円)

	水道 (含簡水)	工業用 水道	交通	電気	ガス	病院	下水道
1. 経常収益	3,084,521	156,140	804,956	78,163	103,065	3,959,700	1,503,521
(1)うち他会計補助金	52,603	3,670	79,914	67	315	91,113	195,617
(2)うち国庫補助金	85	2	272	167	1	8,526	109
(3)うち都道府県補助金	4,102	5	1,016	0	0	7,785	553
2. 補助金合計	56,790	3,677	81,202	234	316	107,424	196,279
3. 経常収益-補助金	3,027,731	152,463	723,754	77,929	102,749	3,852,276	1,307,242
4. 経常費用	2,825,432	132,052	780,182	70,809	101,899	4,144,188	1,454,843
5. 経常収益-補助金-経常費用	202,299	20,411	▲ 56,428	7,120	850	▲ 291,912	▲ 147,601

4. 地方公営企業法適用企業の経常収益内訳（平成9～20年度）

以下の図表は、地方公営企業法適用企業の経常収益の内訳について、平成9年度から平成20年度までの推移を示したものである。

水道(含簡易水道)

(単位:百万円)

	料金収入	他会計負担金	他会計補助金	国庫補助金	都道府県補助金	その他	経常収益合計
H9	2,759,812	19,887	96,182	278	5,307	288,428	3,169,894
H10	2,803,696	19,448	94,146	839	5,567	265,053	3,188,749
H11	2,821,471	19,267	88,010	620	4,407	249,462	3,183,237
H12	2,858,951	19,226	85,922	578	5,033	242,190	3,211,900
H13	2,888,334	19,547	86,081	270	5,069	232,291	3,231,592
H14	2,889,590	15,067	81,582	320	4,849	230,250	3,221,658
H15	2,858,035	11,234	78,135	315	4,953	228,667	3,181,339
H16	2,882,934	11,691	75,447	420	4,644	223,244	3,198,380
H17	2,873,553	11,841	71,127	445	4,621	222,926	3,184,513
H18	2,854,858	11,397	64,179	996	4,212	223,441	3,159,083
H19	2,856,207	10,920	59,298	66	4,268	226,951	3,157,710
H20	2,803,005	10,755	52,603	85	4,102	213,971	3,084,521

工業水道

(単位:百万円)

	料金収入	他会計負担金	他会計補助金	国庫補助金	都道府県補助金	その他	経常収益合計
H9	141,487	182	5,283	32	13	16,818	163,815
H10	142,608	224	5,126	97	13	16,930	164,998
H11	141,231	102	3,732	66	12	16,999	162,142
H12	141,641	105	4,159	68	12	19,193	165,178
H13	143,600	113	4,809	60	11	16,544	165,137
H14	142,323	115	4,872	69	16	16,429	163,824
H15	141,201	87	5,113	65	27	15,333	161,826
H16	139,939	111	4,940	139	9	13,920	159,058
H17	137,647	74	4,651	214	9	13,861	156,456
H18	137,106	74	4,497	77	8	14,490	156,252
H19	138,024	59	4,387	12	7	14,752	157,241
H20	137,538	73	3,670	2	5	14,852	156,140

交通

(単位:百万円)

	料金収入	他会計負担金	他会計補助金	国庫補助金	都道府県補助金	その他	経常収益合計
H9	701,642	158	64,447	5,829	2,605	46,769	821,450
H10	700,623	157	60,341	5,193	2,515	45,986	814,815
H11	687,815	148	59,440	4,465	2,231	45,774	799,873
H12	683,219	197	55,867	3,801	1,628	47,928	792,640
H13	684,818	134	61,904	3,097	1,592	49,954	801,499
H14	677,318	156	55,082	2,607	1,552	46,994	783,709
H15	669,605	114	91,051	1,185	1,637	46,375	809,967
H16	655,649	113	87,638	168	1,354	49,433	794,355
H17	659,788	115	90,506	161	1,162	48,586	800,318
H18	660,963	553	83,633	227	1,144	49,710	796,230

H19	667,897	887	81,384	248	1,107	52,216	803,739
H20	672,015	946	79,914	272	1,016	50,793	804,956

電気

(単位:百万円)

	料金収入	他会計負担金	他会計補助金	国庫補助金	都道府県補助金	その他	経常収益合計
H9	91,677	0	29	552	0	6,162	98,420
H10	92,095	0	19	471	0	6,747	99,332
H11	90,202	0	34	483	0	5,799	96,518
H12	89,464	0	5	447	0	5,462	95,378
H13	89,006	0	45	457	0	6,942	96,450
H14	87,056	0	25	401	0	6,838	94,320
H15	86,475	0	56	373	0	6,041	92,945
H16	84,839	0	36	332	0	4,897	90,104
H17	78,870	0	56	226	0	5,519	84,671
H18	78,405	0	40	223	0	5,733	84,401
H19	73,884	0	172	215	0	5,464	79,735
H20	72,346	0	67	167	0	5,583	78,163

ガス

(単位:百万円)

	料金収入	他会計負担金	他会計補助金	国庫補助金	都道府県補助金	その他	経常収益合計
H9	88,399	0	145	0	0	12,172	100,716
H10	87,142	0	118	0	0	11,145	98,405
H11	87,011	0	91	0	3	10,087	97,192
H12	91,457	0	179	4	10	10,205	101,855
H13	89,823	0	195	0	6	9,048	99,072
H14	89,411	0	179	0	0	8,183	97,773
H15	87,981	0	188	0	0	7,611	95,780
H16	85,000	0	319	0	2	7,564	92,885
H17	83,351	0	144	0	0	7,409	90,904
H18	85,406	0	189	0	0	7,660	93,255
H19	89,677	0	315	0	0	8,876	98,868
H20	93,997	0	315	1	0	8,752	103,065

病院

(単位:百万円)

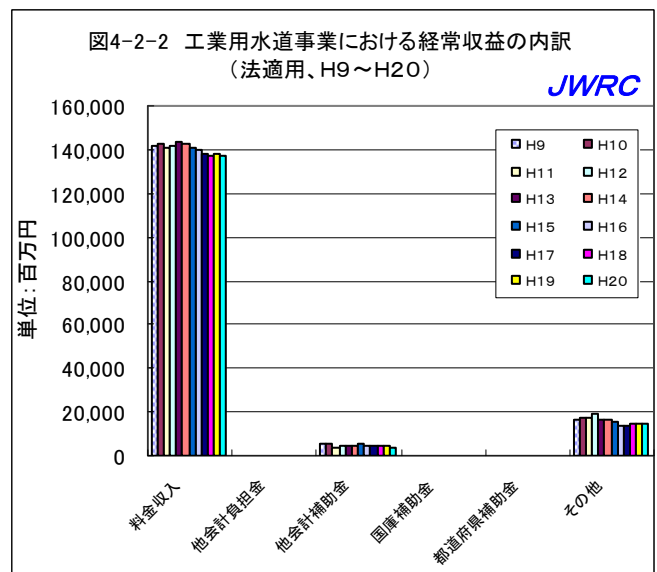
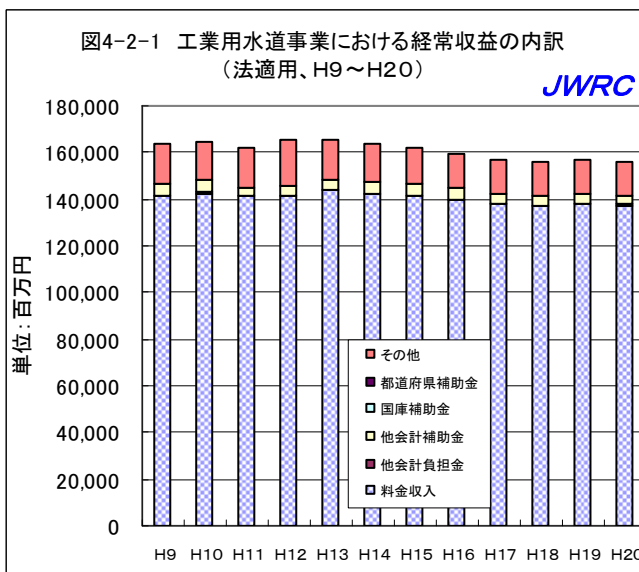
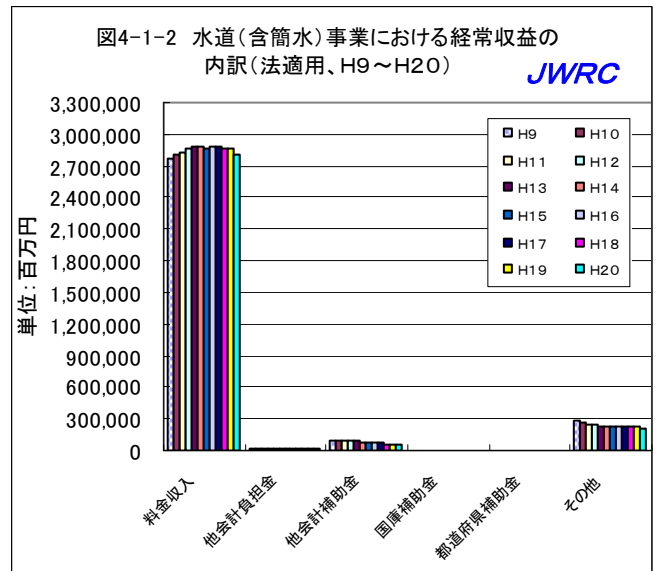
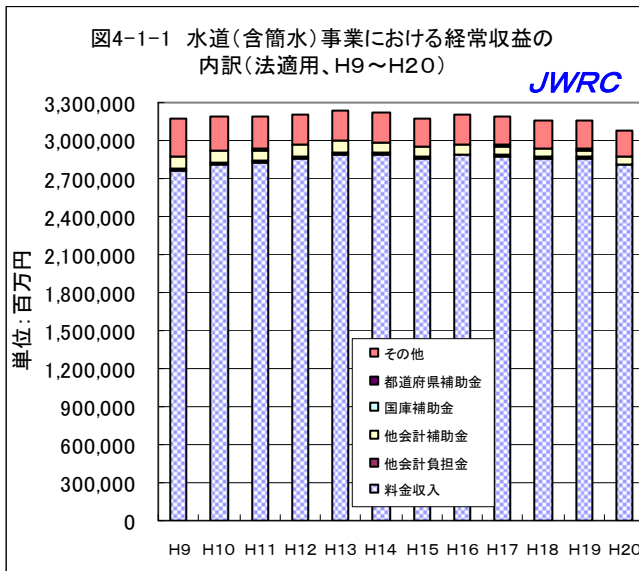
	料金収入	他会計負担金	他会計補助金	国庫補助金	都道府県補助金	その他	経常収益合計
H9	3,275,344	464,742	91,750	4,472	8,046	139,244	3,983,598
H10	3,313,996	471,084	89,064	4,101	8,137	146,243	4,032,625
H11	3,385,321	482,250	85,264	4,139	8,239	152,789	4,118,002
H12	3,447,481	476,211	84,060	4,408	9,404	161,612	4,183,176
H13	3,491,048	475,131	81,662	5,254	9,049	166,736	4,228,880
H14	3,432,193	473,310	80,068	5,264	9,182	166,818	4,166,835
H15	3,453,417	467,329	77,803	5,571	9,375	170,774	4,184,269
H16	3,414,607	450,733	72,726	8,348	9,345	172,319	4,128,078
H17	3,429,384	443,231	73,424	8,484	8,629	173,245	4,136,397
H18	3,279,572	436,934	73,072	7,763	6,953	174,807	3,979,101
H19	3,281,322	440,648	81,039	7,804	7,084	177,519	3,995,416
H20	3,220,157	452,548	91,113	8,526	7,785	179,571	3,959,700

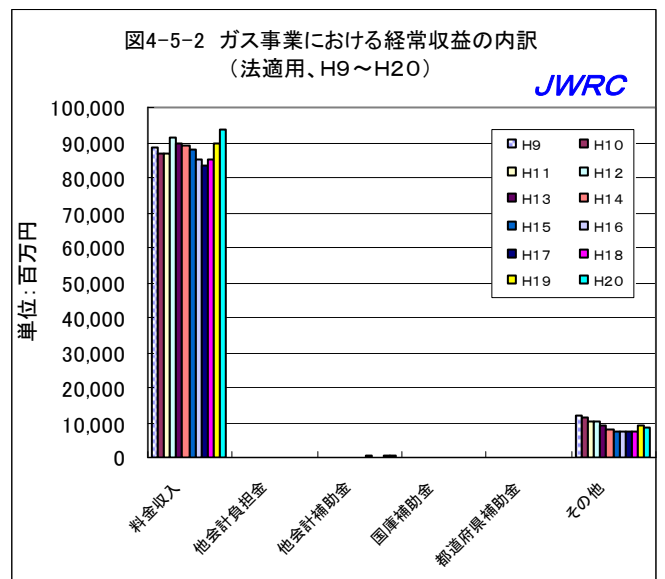
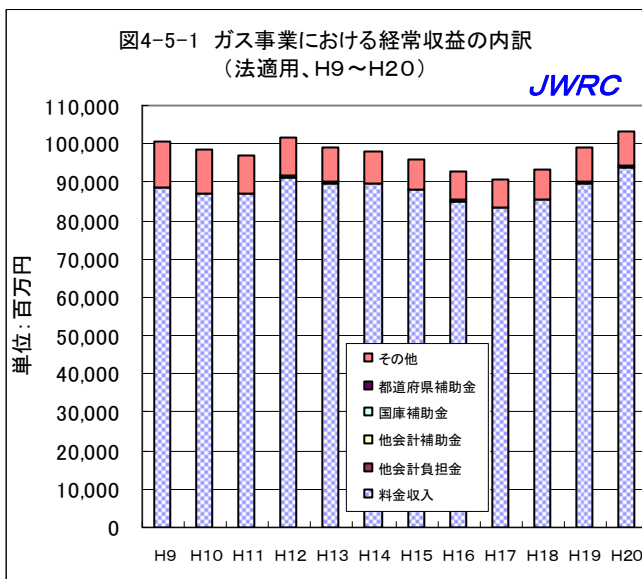
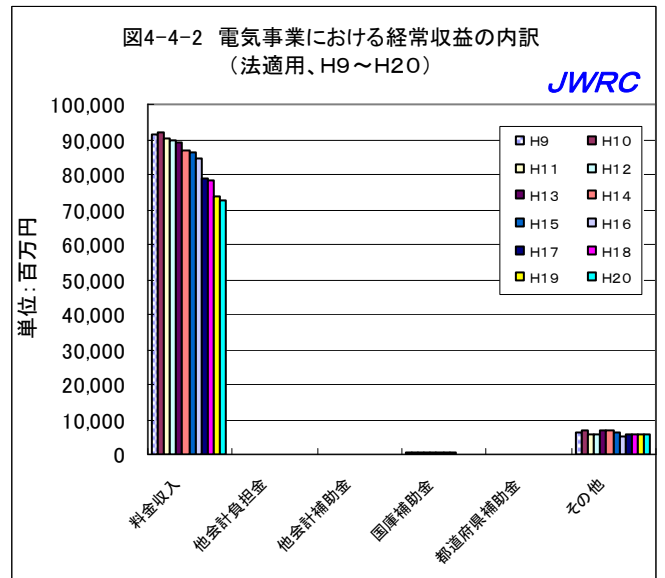
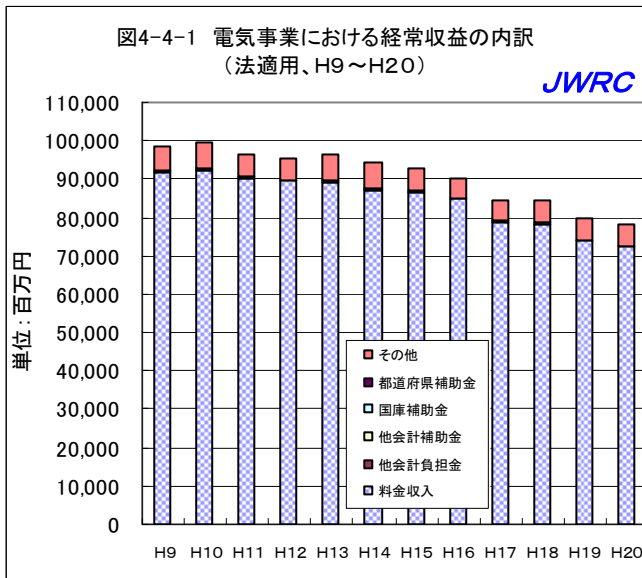
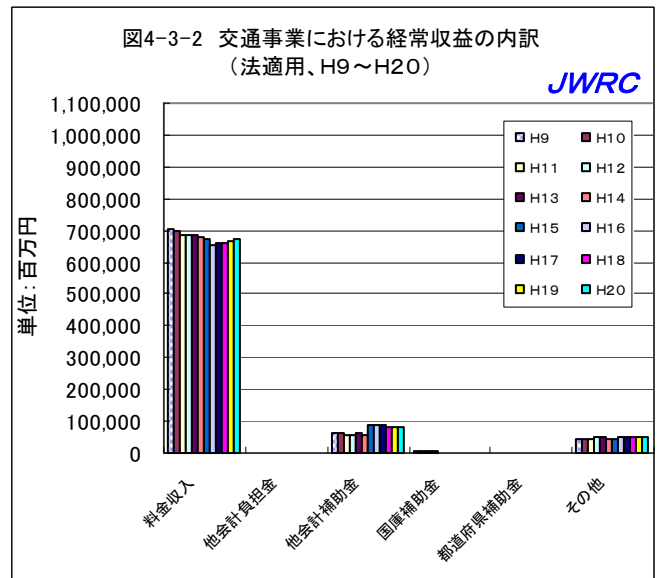
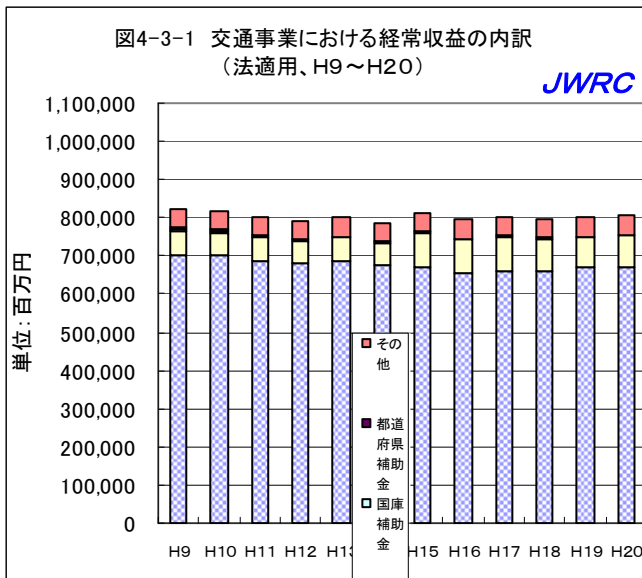
下水道

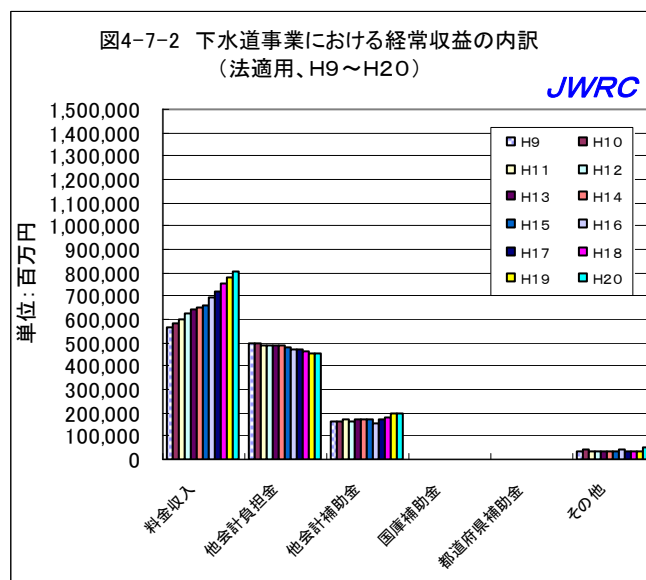
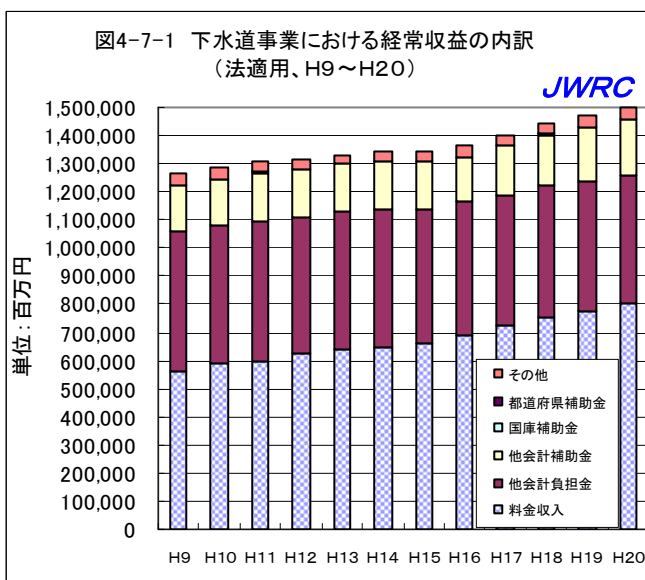
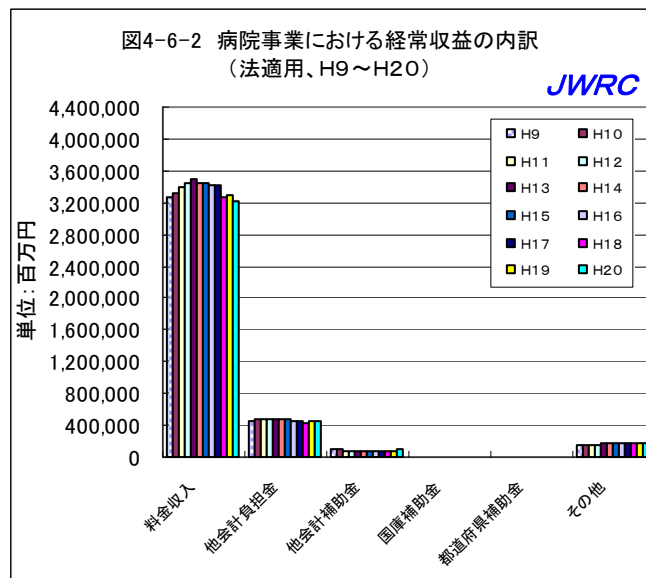
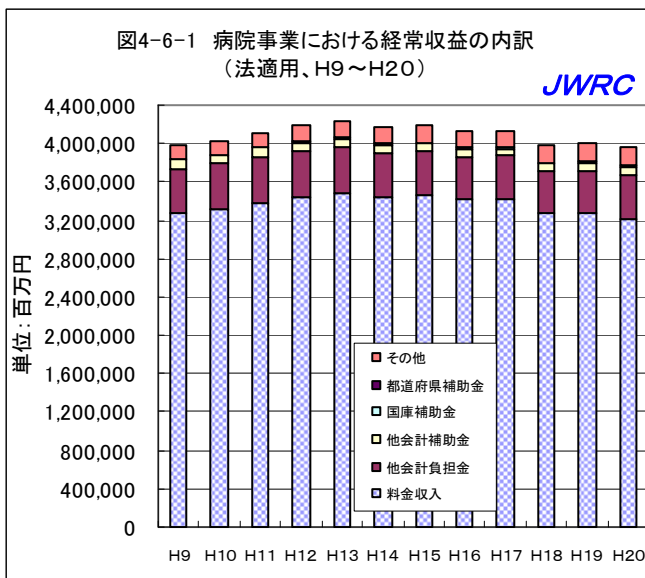
(単位:百万円)

	料金収入	他会計負担金	他会計補助金	国庫補助金	都道府県補助金	その他	経常収益合計
H9	563,812	493,221	163,414	3,812	42	37,749	1,262,050
H10	586,819	495,173	162,197	2,761	129	39,414	1,286,493
H11	600,485	492,666	174,688	2,552	141	35,093	1,305,625
H12	625,677	486,052	166,411	2,462	184	34,483	1,315,269
H13	642,056	488,047	168,345	1,366	144	32,381	1,332,339
H14	650,402	490,468	169,091	1,279	266	33,070	1,344,576
H15	659,501	480,496	168,668	785	361	32,735	1,342,546
H16	690,316	472,838	157,665	983	316	41,722	1,363,840
H17	722,232	468,418	172,907	338	498	34,660	1,399,053
H18	756,903	466,576	180,107	297	462	36,589	1,440,934
H19	777,943	456,294	196,341	264	547	36,653	1,468,042
H20	803,507	456,294	195,617	109	553	47,441	1,503,521

(注)下水道の「他会計負担金」には、「雨水処理負担金」を含む。







(文責) センター常務理事兼技監 安藤 茂

配信先変更のご連絡等について

「JWRC水道ホットニュース」配信先の変更・追加・停止、その他ご意見、ご要望等がございましたら、会員様名、担当者様名、所属名、連絡先電話番号をご記入の上、下記までE-メールにてご連絡をお願いいたします。
〒105-0001 東京都港区虎ノ門2-8-1 虎ノ門電気ビル2F (財)水道技術研究センター ホットニュース担当

E-MAIL : jwrchot@jwrc-net.or.jp

TEL 03-3597-0214 FAX 03-3597-0215

また、ご連絡いただいた個人情報は、当センターからのお知らせの配信業務以外には一切使用いたしません。

水道ホットニュースのバックナンバーについて

水道ホットニュースのバックナンバー(第58号以降)は、下記アドレスでご覧になれます。

<http://www.jwrc-net.or.jp/hotnews/hotnews-h20.html>