



(財)水道技術研究センター
 〒105-0001 東京都港区虎ノ門2-8-1
 虎ノ門電気ビル2F
 TEL 03-3597-0214, FAX 03-3597-0215
 E-mail jwrchot@jwrc-net.or.jp
 URL <http://www.jwrc-net.or.jp>

英国「水道水2010年報告」(その2)

2. 地域別・水道会社別にみた状況(2010年)

(1) 浄水場数、配水池数、給水区域数、管路延長

		浄水場数 (箇所)	配水池数 (箇所)	給水区域数 (区域)	管路延長 (km)
中部地域	Dŵr Cymru Welsh Water	87	557	83	27,219
	Severn Trent plc	185	667	210	46,573
	South Staffordshire Water plc	23	35	19	5,926
東部地域	Anglian Water Services Ltd	136	372	164	37,001
	Cambridge Water plc	22	33	10	2,316
	Essex and Suffolk Water	26	110	53	8,637
	Independent Water Networks Ltd	0	0	6	15
	Veolia Water East Ltd	2	7	4	907
北部地域	Dee Valley Water plc	6	31	18	1,848
	Hartlepool Water plc	3	6	3	597
	Northumbrian Water Ltd	33	215	75	17,061
	Peel Water Networks	0	0	1	1.2
	United Utilities Water plc	88	378	241	42,391
	Yorkshire Water Services Ltd	75	363	76	31,062
南部地域	Portsmouth Water Ltd	19	32	13	3,266
	South East Water Ltd	96	237	90	14,177
	Southern Water Services Ltd	99	237	84	13,814
	SSE Water	0	0	6	9
	Veolia Water SouthEast Ltd	18	13	6	1,109
テムズ地域	Independent Water Networks Ltd	0	0	6	15
	Sutton and East Surrey Water plc	8	32	20	3,436
	SSE Water	0	0	6	9
	Thames Water Utilities Ltd	113	380	237	31,453
	Veolia Water Central	83	134	70	14,500
西部地域	Bristol Water plc	17	168	52	6,663
	Bournemouth and West Hampshire Water plc	9	20	10	2,792
	Cholderton and District Water Company Ltd	1	1	1	30
	SSE Water	0	0	6	9
	South West Water Ltd	33	312	32	15,000
	Veolia Water Projects Ltd	2	6	1	98
	Wessex Water Services Ltd	91	303	91	11,000

ウェールズ	Albion Water Limited	0	0	1	0
	Dee Valley Water plc	6	31	18	1,848
	Dŵr Cymru Welsh Water	87	557	83	27,219
	Severn Trent plc	185	667	210	46,573

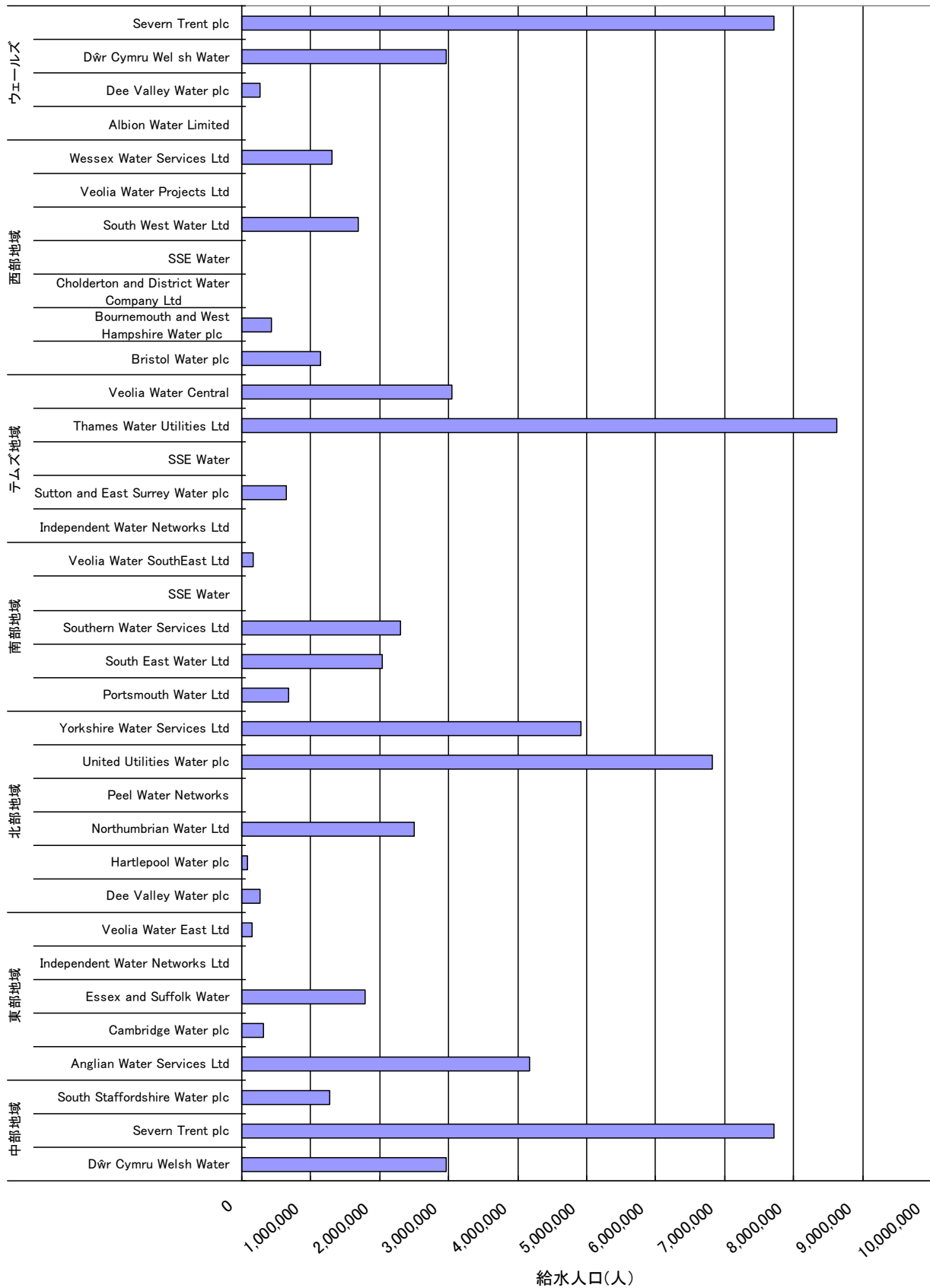
(注)複数の地域を担っている水道会社の場合、給水人口等は合計値であることに留意。

(2) 給水人口、1日当たり給水量、水源内訳（地表水源、地下水源、混合水源）

	給水人口 (人)	1日当たり 給水量 (千m ³)	地表水源 (%)	地下水源 (%)	混合水源 (%)
中部地域	Dŵr Cymru Welsh Water	2,962,000	816	95	4
	Severn Trent plc	7,719,000	1,827	64	32
	South Staffordshire Water plc	1,271,000	309	50	40
東部地域	Anglian Water Services Ltd	4,172,000	1,344	45	43
	Cambridge Water plc	312,800	77	1	99
	Essex and Suffolk Water	1,794,000	458	82	6
	Independent Water Networks Ltd	2,000	0.34	99%超	1%未満
	Veolia Water East Ltd	156,941	29	10	65
	Yorkshire Water Services Ltd	4,925,000	1,285	80	20
北部地域	Dee Valley Water plc	260,000	64	94	6
	Hartlepool Water plc	88,000	35	0	100
	Northumbrian Water Ltd	2,493,000	725	82	6
	Peel Water Networks	60	0.12	100	0
	United Utilities Water plc	6,823,000	1,756	84	4
	Yorkshire Water Services Ltd	4,925,000	1,285	80	20
南部地域	Portsmouth Water Ltd	673,000	183	42	58
	South East Water Ltd	2,036,000	553	9	85
	Southern Water Services Ltd	2,301,127	576	22	48
	SSE Water	2,000	0.26	50	47
	Veolia Water SouthEast Ltd	159,000	43	0	100
テムズ地域	Independent Water Networks Ltd	2,000	0.34	99%超	1%未満
	Sutton and East Surrey Water plc	648,000	159	15	85
	SSE Water	2,000	0.26	50	47
	Thames Water Utilities Ltd	8,630,000	2,793	76	24
	Veolia Water Central	3,043,000	872	40	55
西部地域	Bristol Water plc	1,136,000	309	82	12
	Bournemouth and West Hampshire Water plc	426,000	133	85	15
	Cholderton and District Water Company Ltd	3,000	2	0	100
	SSE Water	2,000	0.26	50	47
	South West Water Ltd	1,682,000	444	84	6
	Veolia Water Projects Ltd	8,000	6	0	100
	Wessex Water Services Ltd	1,305,000	354	27	71
ウェールズ	Albion Water Limited	260	0.043	100	0
	Dee Valley Water plc	260,000	64	94	6
	Dŵr Cymru Welsh Water	2,962,000	8,166	95	4
	Severn Trent plc	7,719,000	1,827	64	32

(注)複数の地域を担っている水道会社の場合、給水人口等は合計値であることに留意。

図2-1 地域別・水道会社別にみた給水人口(2010年)



(注)複数の地域を担っている水道会社の場合、給水人口等は合計値であることに留意。

図2-2 地域別・水道会社別にみた水源内訳(2010年)

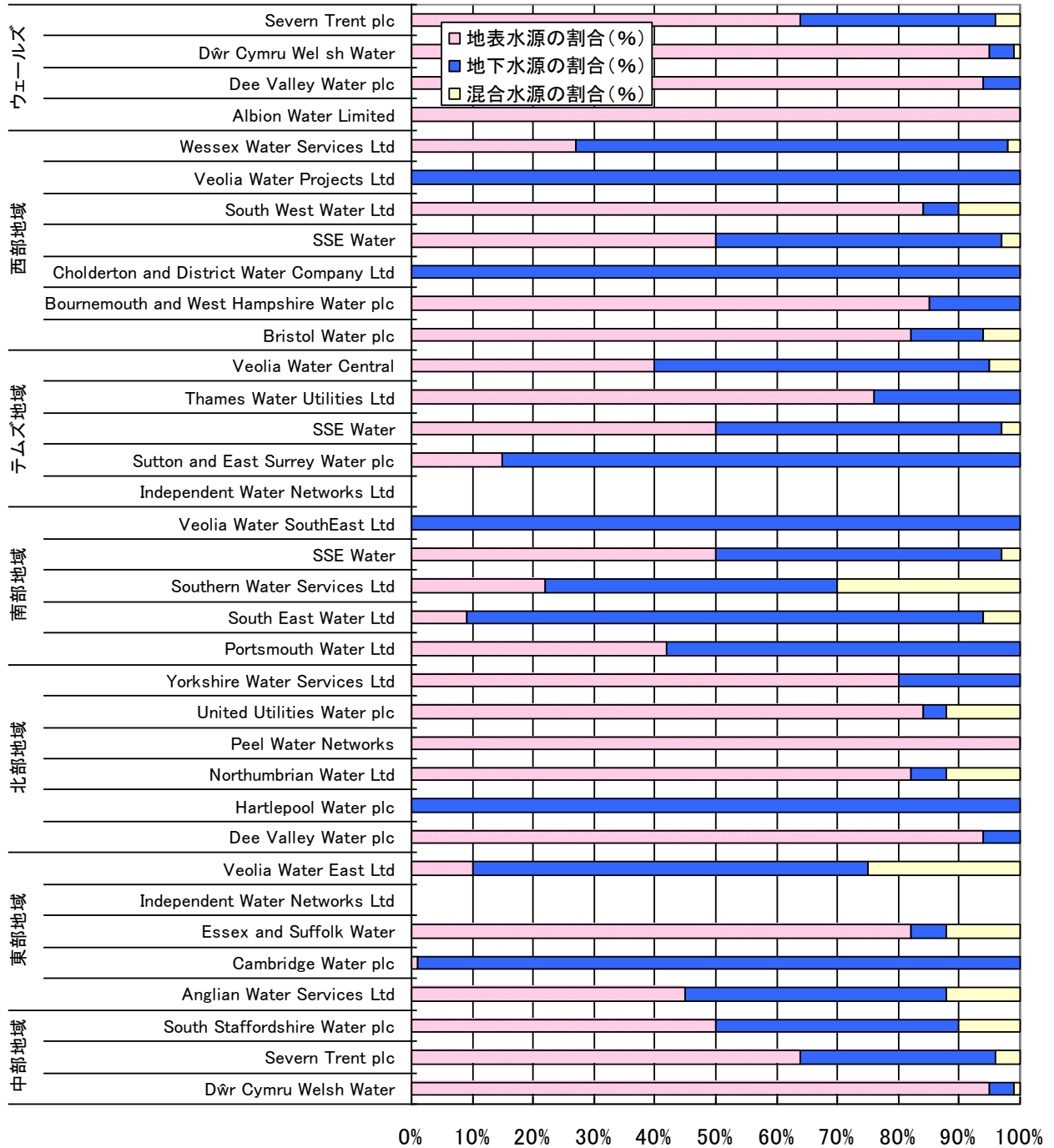
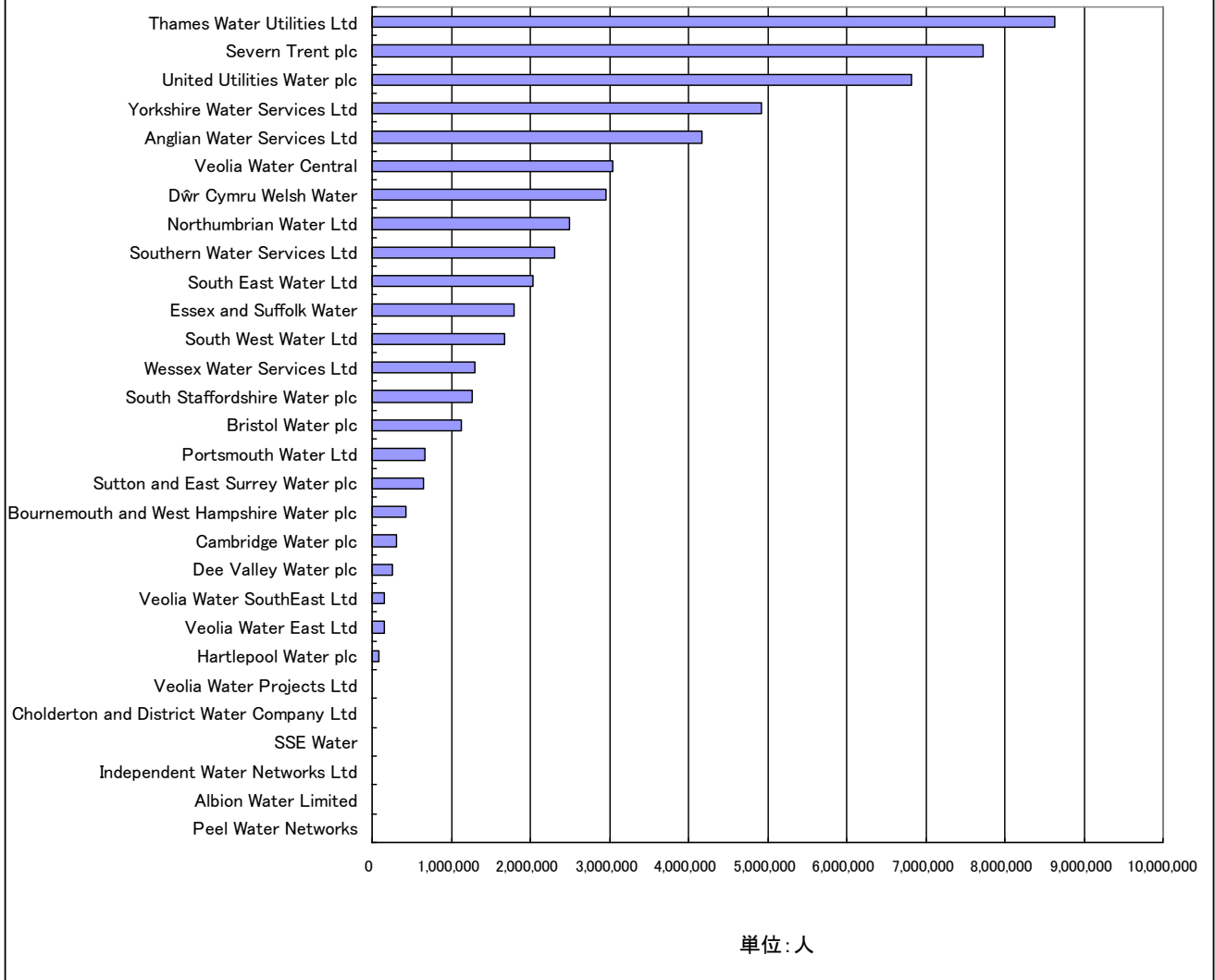


図2-3 水道会社別にみた給水人口(2010年)



(文責) センター常務理事兼技監

安藤 茂

配信先変更のご連絡等について

「JWRC水道ホットニュース」配信先の変更・追加・停止、その他ご意見、ご要望等がございましたら、会員様名、担当者様名、所属名、連絡先電話番号をご記入の上、下記までE-メールにてご連絡をお願いいたします。
〒105-0001 東京都港区虎ノ門2-8-1 虎ノ門電気ビル2F (財)水道技術研究センター ホットニュース担当

E-MAIL : jwrchot@jwrc-net.or.jp

TEL 03-3597-0214 FAX 03-3597-0215

また、ご連絡いただいた個人情報は、当センターからのお知らせの配信業務以外には一切使用いたしません。

水道ホットニュースのバックナンバーについて

水道ホットニュースのバックナンバー(第58号以降)は、下記アドレスでご覧になれます。

<http://www.jwrc-net.or.jp/hotnews/hotnews-h23.html>