



(財)水道技術研究センター  
〒105-0001 東京都港区虎ノ門2-8-1  
虎ノ門電気ビル2F  
TEL 03-3597-0214, FAX 03-3597-0215  
E-mail [jwrchot@jwrc-net.or.jp](mailto:jwrchot@jwrc-net.or.jp)  
URL <http://www.jwrc-net.or.jp>

## 平成21年度における配水池耐震施設率 —水道統計に基づく試算結果(その2)—

### 4. 上水道1,465事業の配水池耐震施設率等(平成21年度)

#### 4.1 平成21年度、都道府県順

下表は、平成21年度における上水道1,465事業の配水池耐震施設率等を都道府県順に示したものである。

[上水道1,465事業の配水池耐震施設率等(平成21年度) —都道府県順—]

都道府県名	事業主体名	現在給水人口 (人)	配水池(有効) 容量合計 (m <sup>3</sup> )	ランクAでL2 対応の配水池 (有効)容量 (m <sup>3</sup> )	H21配水池 耐震施設率 (%)
北海道	函館市	267,065	69,020	6,000	8.69
北海道	岩見沢市(岩見沢)	81,265	15,188	15,017	98.87
北海道	小樽市	133,910	38,140	1,020	2.67
北海道	室蘭市	95,013	33,140	1,250	3.77
北海道	稚内市	38,831	25,541	0	0.00
北海道	留萌市	24,780	12,402	12,402	100.00
北海道	釧路市	181,448	45,500	6,000	13.19
北海道	広尾町	6,570	2,280	0	0.00
北海道	夕張市	11,247	7,865	240	3.05
北海道	浦河町	11,436	5,806	0	0.00
北海道	北斗市(上磯)	35,781	6,600	3,800	57.58
北海道	紋別市	23,322	8,540	0	0.00
北海道	札幌市	1,896,532	466,970	322,180	68.99
北海道	木古内町	5,247	1,722	0	0.00
北海道	旭川市	328,882	73,970	6,400	8.65
北海道	枝幸町	6,056	4,151	0	0.00
北海道	美幌町	20,697	5,274	0	0.00
北海道	中標津町	20,481	14,380	2,160	15.02
北海道	苫小牧市	172,321	38,660	6,240	16.14
北海道	増毛町	4,445	1,310	0	0.00
北海道	余市町	20,179	6,200	0	0.00
北海道	北見市(北見)	105,769	24,590	5,870	23.87

北海道	本別町	5,802	2,118	0	0.00
北海道	様似町	4,955	1,475	0	0.00
北海道	白糠町	8,911	3,660	0	0.00
北海道	羽幌町	7,299	4,157	0	0.00
北海道	帯広市	163,487	28,620	9,200	32.15
北海道	網走市	38,720	23,130	0	0.00
北海道	士別市	16,742	6,355	2,520	39.65
北海道	むかわ町	4,778	0	0	#DIV/0!
北海道	美唄市	26,354	7,395	0	0.00
北海道	根室市	27,731	8,219	0	0.00
北海道	幕別町	21,499	5,450	4,100	75.23
北海道	千歳市	92,505	22,990	22,184	96.49
北海道	倶知安町	14,288	3,084	0	0.00
北海道	江差町	9,006	7,560	2,575	34.06
北海道	足寄町	6,034	1,725	0	0.00
北海道	赤平市	12,525	5,690	0	0.00
北海道	松前町	5,852	3,265	0	0.00
北海道	池田町	7,017	2,920	0	0.00
北海道	芦別市	15,553	4,420	0	0.00
北海道	江別市	122,001	14,240	2,200	15.45
北海道	芽室町	15,543	5,012	0	0.00
北海道	弟子屈町	5,368	2,223	0	0.00
北海道	栗山町	13,514	7,000	0	0.00
北海道	三笠市	10,686	3,800	0	0.00
北海道	深川市	22,721	8,964	0	0.00
北海道	名寄市	27,297	8,552	0	0.00
北海道	新ひだか町	19,590	5,514	1,100	19.95
北海道	厚岸町	9,882	3,313	0	0.00
北海道	登別市	51,391	13,252	3,000	22.64
北海道	斜里町	9,941	2,880	0	0.00
北海道	伊達市	31,553	5,665	0	0.00
北海道	北見市(留辺蘂)	5,090	2,395	0	0.00
北海道	岩見沢市(栗沢)	5,393	1,429	0	0.00
北海道	遠軽町	16,721	6,703	0	0.00
北海道	美瑛町	8,095	5,471	0	0.00
北海道	福島町	5,017	1,852	0	0.00
北海道	洞爺湖町	8,590	4,350	2,100	48.28
北海道	富良野市	15,810	5,300	0	0.00
北海道	恵庭市	68,307	13,450	10,300	76.58
北海道	当別町	18,644	6,000	3,140	52.33
北海道	美深町	4,317	936	0	0.00
北海道	八雲町	10,986	3,050	0	0.00
北海道	上川町(層雲峡)	284	1,013	0	0.00
北海道	日高町	11,241	3,840	0	0.00
北海道	浜中町	5,329	3,027	666	22.00
北海道	鹿部町	4,565	2,449	0	0.00

北海道	上川町(中央)	3,559	888	0	0.00
北海道	長万部町	5,427	2,215	0	0.00
北海道	白老町	19,480	7,972	0	0.00
北海道	長幌上水道企業団	20,513	6,640	4,540	68.37
北海道	沼田町	3,695	907	0	0.00
北海道	津別町	5,097	3,314	0	0.00
北海道	清水町	6,104	2,405	0	0.00
北海道	上湧別町	3,935	1,126	0	0.00
北海道	新得町	5,587	1,004	0	0.00
北海道	上富良野町	10,155	2,697	0	0.00
北海道	北広島市	59,942	19,410	12,130	62.49
北海道	標茶町	4,574	773	0	0.00
北海道	羅臼町	5,460	5,012	0	0.00
北海道	西空知広域水道企業団	12,079	3,415	0	0.00
北海道	上ノ国町	4,097	520	0	0.00
北海道	石狩市	57,217	16,175	2,168	13.40
北海道	岩内町	12,950	8,461	0	0.00
北海道	当麻町	6,514	1,468	0	0.00
北海道	森町	11,516	2,200	0	0.00
北海道	月新水道企業団	6,814	1,900	0	0.00
北海道	七飯町	23,416	4,000	4,000	100.00
北海道	音更町	39,192	11,800	2,100	17.80
北海道	鷹栖町	7,251	0	0	#DIV/0!
北海道	知内町	4,532	2,400	0	0.00
北海道	小平町	3,729	1,678	0	0.00
北海道	別海町	15,957	14,520	0	0.00
北海道	訓子府町	5,353	3,135	0	0.00
北海道	釧路町	13,180	1,000	0	0.00
北海道	北斗市(大野町)	9,771	3,495	2,000	57.22
北海道	大樹町	6,123	7,795	0	0.00
北海道	中空知広域水道企業団	72,784	17,500	1,750	10.00
北海道	由仁町	6,089	2,394	0	0.00
北海道	東神楽町	5,358	720	0	0.00
青森県	弘前市	168,818	44,297	12,000	27.09
青森県	板柳町	14,901	2,540	2,540	100.00
青森県	鱒ヶ沢町	6,477	5,874	0	0.00
青森県	三沢市	40,934	15,857	2,632	16.60
青森県	大間町	5,871	2,494	2,300	92.22
青森県	野辺地町	14,041	6,755	0	0.00
青森県	平内町	10,934	0	0	#DIV/0!
青森県	黒石市	32,045	10,702	6,200	57.93
青森県	田舎館村	8,137	1,600	1,600	100.00
青森県	田子町	5,393	3,473	0	0.00
青森県	鶴田町	14,100	0	0	#DIV/0!
青森県	平川市	27,350	6,419	0	0.00
青森県	久吉ダム水道企業団	11,488	6,638	0	0.00

青森県	東通村	7,020	3,557	0	0.00
青森県	横浜町	3,458	1,240	0	0.00
青森県	八戸圏域水道企業団	323,554	115,418	21,190	18.36
青森県	六ヶ所村	10,970	0	0	#DIV/0!
青森県	津軽広域水道企(西北)	34,739	9,490	600	6.32
青森県	外ヶ浜町	3,428	921	0	0.00
青森県	五所川原市(五所川原)	44,257	7,178	0	0.00
青森県	五所川原市(金木)	8,954	2,799	0	0.00
青森県	青森市	297,547	80,608	30,600	37.96
青森県	中泊町	12,659	7,054	0	0.00
青森県	むつ市(むつ)	44,652	11,546	0	0.00
青森県	むつ市(川内)	3,167	0	0	#DIV/0!
青森県	むつ市(大畑)	7,582	0	0	#DIV/0!
青森県	東北町	9,003	2,756	0	0.00
青森県	七戸町	16,866	3,444	1,000	29.04
青森県	藤崎町	15,858	2,415	0	0.00
青森県	十和田市	59,362	24,000	6,000	25.00
岩手県	盛岡市	276,294	71,082	36,640	51.55
岩手県	一関市	78,555	24,805	10,700	43.14
岩手県	花巻市(花巻)	67,320	19,468	0	0.00
岩手県	山田町	15,143	4,040	0	0.00
岩手県	宮古市	48,219	14,739	1,070	7.26
岩手県	大船渡市	31,677	9,687	0	0.00
岩手県	釜石市(釜石)	28,976	12,633	0	0.00
岩手県	奥州市	118,667	43,382	0	0.00
岩手県	久慈市	33,631	5,843	890	15.23
岩手県	北上市	92,420	26,424	19,230	72.77
岩手県	陸前高田市	21,093	7,288	810	11.11
岩手県	大槌町	14,051	0	0	#DIV/0!
岩手県	紫波町	32,016	6,768	0	0.00
岩手県	雫石町	11,294	4,880	0	0.00
岩手県	一戸町(一戸)	7,637	140	140	100.00
岩手県	遠野市	20,165	0	0	#DIV/0!
岩手県	二戸市	23,030	7,798	3,615	46.36
岩手県	矢巾町	25,767	7,900	0	0.00
岩手県	金ヶ崎町	15,033	12,733	0	0.00
岩手県	岩手町	9,818	1,428	155	10.85
岩手県	花巻市(石鳥谷)	12,182	4,600	0	0.00
岩手県	平泉町	5,662	5,100	0	0.00
岩手県	九戸村	6,069	1,531	352	22.99
岩手県	滝沢村	47,890	18,024	3,813	21.16
岩手県	盛岡市(玉山)	9,255	2,335	144	6.17
岩手県	八幡平市	20,422	6,041	0	0.00
岩手県	釜石市(鶴住居)	5,581	2,307	0	0.00
岩手県	洋野町	10,113	2,662	690	25.92
岩手県	花巻市(大迫)	4,348	1,383	0	0.00

岩手県	藤沢町	6,717	1,940	0	0.00
岩手県	軽米町	4,178	0	0	#DIV/0!
岩手県	一戸町(奥中山)	4,504	90	90	100.00
宮城県	塩竈市	64,715	28,220	28,220	100.00
宮城県	仙台市	1,017,407	408,578	23,050	5.64
宮城県	村田町	11,748	0	0	#DIV/0!
宮城県	気仙沼市	73,286	13,136	0	0.00
宮城県	角田市	30,890	0	0	#DIV/0!
宮城県	多賀城市	56,470	22,300	22,300	100.00
宮城県	女川町	8,161	5,300	0	0.00
宮城県	松島町	15,526	6,300	5,800	92.06
宮城県	白石市	35,421	16,229	0	0.00
宮城県	涌谷町	17,404	5,840	0	0.00
宮城県	岩沼市	44,347	30,000	0	0.00
宮城県	名取市	72,029	16,615	0	0.00
宮城県	丸森町	8,519	4,784	0	0.00
宮城県	柴田町	38,586	15,775	12,600	79.87
宮城県	大河原町	23,473	8,000	5,000	62.50
宮城県	亘理町	35,370	6,400	0	0.00
宮城県	七ヶ浜町	20,991	8,500	8,500	100.00
宮城県	大和町	22,765	13,600	3,500	25.74
宮城県	大衡村	5,371	4,580	4,580	100.00
宮城県	富谷町	43,946	16,000	14,000	87.50
宮城県	大郷町	8,883	2,692	1,745	64.82
宮城県	山元町	16,575	5,220	4,300	82.38
宮城県	川崎町	8,306	0	0	#DIV/0!
宮城県	利府町	34,276	14,900	14,500	97.32
宮城県	石巻地方広域水道企業団	200,025	68,372	17,500	25.60
宮城県	色麻町	7,425	0	0	#DIV/0!
宮城県	蔵王町	9,541	4,292	0	0.00
宮城県	加美町	26,004	2,462	0	0.00
宮城県	登米市	85,354	24,954	19,400	77.74
宮城県	栗原市	53,085	18,265	0	0.00
宮城県	南三陸町	17,071	6,922	3,500	50.56
宮城県	美里町	25,569	6,250	0	0.00
宮城県	大崎市	126,221	34,127	3,280	9.61
秋田県	秋田市	321,120	89,918	35,600	39.59
秋田県	由利本荘市	63,273	31,745	5,795	18.25
秋田県	横手市	86,322	27,634	18,400	66.58
秋田県	潟上市	28,341	7,462	2,340	31.36
秋田県	大館市	57,859	18,925	282	1.49
秋田県	能代市	44,771	9,667	5,270	54.52
秋田県	大仙市	34,058	8,200	3,000	36.59
秋田県	男鹿市	32,109	89,280	0	0.00
秋田県	湯沢市(湯沢)	23,633	5,966	0	0.00
秋田県	仙北市(角館)	7,001	2,550	0	0.00

秋田県	五城目町	9,759	1,745	125	7.16
秋田県	にかほ市	24,694	10,000	5,000	50.00
秋田県	井川町	6,961	1,865	0	0.00
秋田県	八郎潟町	6,676	0	0	#DIV/0!
秋田県	仙北市(田沢湖)	5,075	3,640	0	0.00
秋田県	小坂町	4,936	0	0	#DIV/0!
秋田県	北秋田市(鷹巣)	9,601	2,280	0	0.00
秋田県	羽後町	10,839	2,507	0	0.00
秋田県	鹿角市	27,320	0	0	#DIV/0!
秋田県	北秋田市(森吉・合川)	12,980	1,405	0	0.00
秋田県	三種町	4,493	0	0	#DIV/0!
秋田県	湯沢市(稲川)	9,882	2,545	0	0.00
山形県	河北町	19,964	7,000	7,000	100.00
山形県	上市市	32,627	8,958	0	0.00
山形県	山形市	245,611	62,688	1,000	1.60
山形県	天童市	62,101	17,908	12,155	67.87
山形県	米沢市	82,491	25,771	10,000	38.80
山形県	酒田市(酒田)	97,752	39,926	13,000	32.56
山形県	村山市	25,869	9,664	0	0.00
山形県	鶴岡市	143,704	52,841	40,817	77.24
山形県	新庄市	34,935	12,563	0	0.00
山形県	東根市	45,894	13,942	9,150	65.63
山形県	寒河江市	42,291	13,382	6,000	44.84
山形県	高畠町	23,256	6,657	0	0.00
山形県	庄内町	22,312	6,490	6,490	100.00
山形県	長井市	28,173	7,855	0	0.00
山形県	白鷹町	14,816	4,883	0	0.00
山形県	酒田市(平田)	6,695	2,606	0	0.00
山形県	川西町	17,177	4,744	0	0.00
山形県	大江町	9,018	0	0	#DIV/0!
山形県	朝日町	7,334	2,881	0	0.00
山形県	遊佐町	11,357	3,872	0	0.00
山形県	尾花沢市大石田町環境組	19,416	0	0	#DIV/0!
山形県	飯豊町	7,526	2,963	0	0.00
山形県	最上川中部水道企業団	28,488	9,440	0	0.00
山形県	西川町	5,469	1,471	0	0.00
山形県	南陽市	31,637	7,000	7,000	100.00
山形県	金山町	6,326	0	0	#DIV/0!
山形県	小国町	5,341	864	0	0.00
山形県	最上町	4,522	0	0	#DIV/0!
山形県	真室川町	4,999	2,544	0	0.00
山形県	酒田市(松山)	4,933	1,820	0	0.00
福島県	郡山市	320,541	97,085	25,600	26.37
福島県	いわき市	328,058	106,630	11,065	10.38
福島県	福島市	280,855	98,784	33,300	33.71
福島県	会津坂下町	16,806	3,762	3,198	85.01

福島県	会津若松市	118,733	47,358	1,630	3.44
福島県	二本松市	39,485	14,029	0	0.00
福島県	本宮市	30,792	14,520	1,500	10.33
福島県	須賀川市	73,271	11,373	0	0.00
福島県	白河市	52,293	15,155	0	0.00
福島県	桑折町	11,816	4,471	0	0.00
福島県	石川町	10,409	3,500	0	0.00
福島県	国見町	9,271	3,872	1,150	29.70
福島県	伊達市	54,795	13,320	9,362	70.29
福島県	川俣町	10,869	1,100	1,100	100.00
福島県	会津美里町	17,447	2,580	0	0.00
福島県	三春町	15,402	6,000	0	0.00
福島県	浪江町	19,555	5,430	5,430	100.00
福島県	南相馬市(原町)	42,191	13,198	0	0.00
福島県	南会津町	5,886	0	0	#DIV/0!
福島県	矢吹町	16,753	6,875	0	0.00
福島県	南相馬市(小高)	4,373	2,235	0	0.00
福島県	田村市	20,439	8,015	0	0.00
福島県	鏡石町	11,456	2,713	0	0.00
福島県	棚倉町	13,952	6,367	1,000	15.71
福島県	猪苗代町	12,478	7,210	0	0.00
福島県	喜多方市	40,039	6,400	0	0.00
福島県	小野町	4,969	0	0	#DIV/0!
福島県	西会津町	3,997	0	0	#DIV/0!
福島県	玉川村	5,523	1,610	0	0.00
福島県	天栄村	5,263	2,754	0	0.00
福島県	西郷村	18,592	4,355	3,570	81.97
福島県	泉崎村	5,733	4,500	0	0.00
福島県	大玉村	7,753	1,819	0	0.00
福島県	相馬地方広域水道企業団	55,207	21,312	12,910	60.58
福島県	双葉地方水道企業団	45,483	17,302	8,837	51.08
福島県	浅川町	6,776	3,066	0	0.00
茨城県	水戸市	264,133	70,946	17,200	24.24
茨城県	日立市	189,012	0	0	#DIV/0!
茨城県	北茨城市	41,514	9,600	0	0.00
茨城県	ひたちなか市	152,458	63,215	43,135	68.24
茨城県	常陸太田市(常陸太田)	36,345	9,720	4,500	46.30
茨城県	土浦市	135,157	20,490	0	0.00
茨城県	阿見町	38,346	8,000	8,000	100.00
茨城県	古河市	138,512	36,152	6,500	17.98
茨城県	潮来市	28,901	6,260	3,660	58.47
茨城県	結城市	51,786	8,500	0	0.00
茨城県	茨城県南水道企業団	229,322	42,540	7,900	18.57
茨城県	湖北水道企業団	52,182	20,115	0	0.00
茨城県	大洗町	18,104	0	0	#DIV/0!
茨城県	大子町	10,125	4,406	0	0.00

茨城県	高萩市	30,200	8,000	1,300	16.25
茨城県	常陸大宮市	26,156	11,430	0	0.00
茨城県	鹿嶋市(鹿島)	40,976	3,939	3,800	96.47
茨城県	那珂市	53,538	14,500	0	0.00
茨城県	つくば市	162,136	46,130	44,200	95.82
茨城県	東海村	37,075	7,000	0	0.00
茨城県	境町	24,786	6,170	0	0.00
茨城県	笠間市(笠間)	23,492	5,800	5,000	86.21
茨城県	笠間市(岩間)	14,393	2,200	600	27.27
茨城県	美浦村	16,407	4,200	0	0.00
茨城県	利根町	17,656	3,377	0	0.00
茨城県	笠間市(友部)	34,332	5,000	2,000	40.00
茨城県	守谷市	60,863	15,000	6,000	40.00
茨城県	下妻市	40,152	11,495	4,790	41.67
茨城県	河内町	9,471	0	0	#DIV/0!
茨城県	城里町(桂)	6,479	0	0	#DIV/0!
茨城県	八千代町	20,822	0	0	#DIV/0!
茨城県	五霞町	9,360	4,000	0	0.00
茨城県	茨城町	30,346	8,912	0	0.00
茨城県	神栖市	84,883	20,512	11,760	57.33
茨城県	石岡市	28,472	4,201	2,000	47.61
茨城県	城里町(常北)	13,930	2,000	0	0.00
茨城県	常陸太田市(金砂郷)	10,657	3,139	732	23.32
茨城県	鉾田市(鉾田)	16,899	4,148	0	0.00
茨城県	鉾田市(大洋)	7,005	1,400	1,400	100.00
茨城県	鹿嶋市(大野)	7,544	1,742	1,125	64.58
茨城県	鉾田市(旭)	10,419	1,800	1,800	100.00
茨城県	かすみがうら市	41,881	13,230	0	0.00
茨城県	桜川市	41,525	10,035	656	6.54
茨城県	坂東市	43,538	8,780	2,230	25.40
茨城県	稲敷市	30,808	7,420	0	0.00
茨城県	つくばみらい市	41,968	9,840	1,400	14.23
茨城県	常総市	55,002	17,654	10,100	57.21
茨城県	行方市	35,595	9,929	0	0.00
茨城県	小美玉市	41,827	0	0	#DIV/0!
茨城県	筑西市	94,750	19,962	2,000	10.02
栃木県	宇都宮市	490,374	125,817	25,400	20.19
栃木県	足利市	151,029	20,335	0	0.00
栃木県	日光市(藤原)	7,868	11,662	0	0.00
栃木県	日光市(今市)	59,626	18,960	9,870	52.06
栃木県	日光市(日光)	13,049	0	0	#DIV/0!
栃木県	鹿沼市	76,877	18,940	18,940	100.00
栃木県	佐野市	112,375	35,202	20,600	58.52
栃木県	那須烏山市	24,394	12,755	4,137	32.43
栃木県	小山市	140,277	20,200	12,000	59.41
栃木県	真岡市(真岡)	63,938	10,575	0	0.00



栃木県	矢板市	35,062	0	0	#DIV/0!
栃木県	茂木町	12,587	13,288	0	0.00
栃木県	栃木市(栃木)	78,055	18,316	0	0.00
栃木県	さくら市(氏家)	24,579	2,400	0	0.00
栃木県	大田原市	73,595	14,162	0	0.00
栃木県	壬生町	34,017	9,236	0	0.00
栃木県	藤和那須ハイランド水道	200	0	0	#DIV/0!
栃木県	那須町	21,629	44,252	0	0.00
栃木県	栃木市(大平)	27,802	5,966	0	0.00
栃木県	上三川町	26,195	9,932	0	0.00
栃木県	日光市(中宮祠)	496	0	0	#DIV/0!
栃木県	岩舟町	18,146	9,245	0	0.00
栃木県	栃木市(藤岡)	15,731	9,438	1,000	10.60
栃木県	下野市	57,684	26,870	0	0.00
栃木県	那珂川町	7,147	0	0	#DIV/0!
栃木県	野木町	22,762	24,000	0	0.00
栃木県	高根沢町	29,017	8,343	0	0.00
栃木県	栃木市(都賀)	13,076	2,400	0	0.00
栃木県	塩谷町	10,542	1,176	0	0.00
栃木県	さくら市(喜連川)	7,539	3,850	0	0.00
栃木県	真岡市(二宮)	6,294	1,242	0	0.00
栃木県	西方町	6,539	3,511	0	0.00
栃木県	芳賀中部上水道企業団	49,951	20,406	3,000	14.70
栃木県	那須塩原市	113,200	35,565	0	0.00
群馬県	高崎市	359,680	155,725	71,560	45.95
群馬県	沼田市	26,599	4,880	0	0.00
群馬県	前橋市	337,348	122,973	21,500	17.48
群馬県	桐生市	118,694	43,677	21,555	49.35
群馬県	太田市	212,349	34,927	0	0.00
群馬県	渋川市(伊香保)	3,197	0	0	#DIV/0!
群馬県	伊勢崎市	203,396	79,894	39,820	49.84
群馬県	館林市	78,207	25,620	25,620	100.00
群馬県	安中市	60,261	9,700	0	0.00
群馬県	富岡市	47,890	22,193	0	0.00
群馬県	下仁田町	5,432	3,711	2,511	67.66
群馬県	草津町	6,369	0	0	#DIV/0!
群馬県	藤岡市	65,300	24,010	16,000	66.64
群馬県	渋川市(渋川)	45,205	0	0	#DIV/0!
群馬県	みどり市	48,736	6,863	6,000	87.43
群馬県	明和町	11,152	3,500	0	0.00
群馬県	東吾妻町	11,180	0	0	#DIV/0!
群馬県	邑楽町	26,850	18,086	0	0.00
群馬県	吉岡町	19,199	7,537	3,950	52.41
群馬県	中之条町	12,868	5,866	77	1.31
群馬県	大泉町	40,383	18,300	0	0.00
群馬県	みなかみ町	12,805	0	0	#DIV/0!

群馬県	板倉町	15,597	4,706	0	0.00
群馬県	長野原町	18	1,645	0	0.00
群馬県	千代田町	11,261	6,413	0	0.00
群馬県	榛東村	14,234	7,158	2,500	34.93
群馬県	甘楽町	12,588	35	0	0.00
群馬県	嬭恋村	2,853	0	0	#DIV/0!
群馬県	渋川市(子持)	12,006	0	0	#DIV/0!
群馬県	玉村町	37,649	12,770	0	0.00
群馬県	渋川市(北橋)	9,876	0	0	#DIV/0!
埼玉県	秩父市	60,048	21,876	4,000	18.28
埼玉県	深谷市	145,195	39,855	0	0.00
埼玉県	飯能市	79,641	32,977	15,435	46.81
埼玉県	さいたま市	1,215,742	279,420	131,460	47.05
埼玉県	所沢市	339,734	92,000	3,000	3.26
埼玉県	川口市	502,715	169,800	75,944	44.73
埼玉県	川越市	339,486	133,500	95,000	71.16
埼玉県	戸田市	123,012	29,300	26,100	89.08
埼玉県	入間市	149,013	248,000	18,000	7.26
埼玉県	羽生市	55,650	20,100	18,900	94.03
埼玉県	草加市	240,777	56,800	0	0.00
埼玉県	行田市	78,788	35,700	12,000	33.61
埼玉県	加須市(加須)	67,552	0	0	#DIV/0!
埼玉県	志木市	70,525	25,000	15,000	60.00
埼玉県	鳩ヶ谷市	61,077	11,350	0	0.00
埼玉県	寄居町	35,392	11,000	4,000	36.36
埼玉県	蕨市	71,261	14,385	10,760	74.80
埼玉県	狭山市	155,198	75,050	20,600	27.45
埼玉県	春日部市	235,818	4,800	0	0.00
埼玉県	本庄市	81,519	37,675	20,536	54.51
埼玉県	幸手市	53,714	21,130	17,340	82.06
埼玉県	加須市(大利根)	14,350	0	0	#DIV/0!
埼玉県	久喜市(久喜)	70,287	29,300	22,000	75.09
埼玉県	宮代町	33,440	12,900	0	0.00
埼玉県	鴻巣市	119,400	39,564	1,200	3.03
埼玉県	川島町	22,167	7,303	0	0.00
埼玉県	白岡町	49,780	14,219	0	0.00
埼玉県	吉川市	65,017	21,500	15,000	69.77
埼玉県	久喜市(栗橋)	27,026	10,282	0	0.00
埼玉県	越谷・松伏水道企業団	355,754	84,000	24,000	28.57
埼玉県	小川町	32,778	9,500	5,000	52.63
埼玉県	和光市	79,961	18,200	18,200	100.00
埼玉県	杉戸町	46,928	13,560	2,500	18.44
埼玉県	上尾市	223,248	66,122	16,000	24.20
埼玉県	新座市	158,963	30,030	23,930	79.69
埼玉県	ふじみ野市	105,260	28,899	0	0.00
埼玉県	朝霞市	129,184	28,260	28,260	100.00

埼玉県	小鹿野町	8,972	2,846	0	0.00
埼玉県	横瀬町	8,731	0	0	#DIV/0!
埼玉県	東松山市	89,131	29,600	29,600	100.00
埼玉県	皆野・長瀬上下水道組合	17,643	7,878	0	0.00
埼玉県	桶川北本水道企業団	143,721	38,238	5,000	13.08
埼玉県	毛呂山町	38,822	15,800	0	0.00
埼玉県	富士見市	106,325	19,200	4,000	20.83
埼玉県	熊谷市	200,596	67,551	25,780	38.16
埼玉県	蓮田市	62,796	20,800	7,000	33.65
埼玉県	三郷市	130,769	24,000	20,000	83.33
埼玉県	八潮市	81,449	26,254	20,718	78.91
埼玉県	久喜市(菖蒲)	20,437	0	0	#DIV/0!
埼玉県	三芳町	38,198	24,000	0	0.00
埼玉県	吉見町	21,137	13,230	0	0.00
埼玉県	坂戸、鶴ヶ島水道企業団	169,187	42,600	6,600	15.49
埼玉県	日高市	56,502	16,250	10,500	64.62
埼玉県	加須市(騎西)	20,125	8,100	0	0.00
埼玉県	越生町	12,592	0	0	#DIV/0!
埼玉県	神川町	13,216	6,200	6,200	100.00
埼玉県	ときがわ町	12,069	0	0	#DIV/0!
埼玉県	久喜市(鷲宮)	36,416	18,000	15,500	86.11
埼玉県	嵐山町	18,933	8,200	0	0.00
埼玉県	滑川町	16,902	0	0	#DIV/0!
埼玉県	伊奈町	41,751	12,800	7,800	60.94
埼玉県	加須市(北川辺)	12,686	5,994	0	0.00
埼玉県	美里町	11,619	3,300	3,300	100.00
埼玉県	鳩山町	15,216	7,000	4,000	57.14
埼玉県	上里町	31,026	10,088	10,088	100.00
千葉県	千葉県	2,928,062	787,240	474,640	60.29
千葉県	千葉市	46,095	17,851	17,111	95.85
千葉県	市原市	47,470	21,692	1,945	8.97
千葉県	松戸市	80,682	9,360	9,360	100.00
千葉県	習志野市	106,170	20,776	9,000	43.32
千葉県	野田市	148,025	29,900	0	0.00
千葉県	柏市	371,884	79,200	14,200	17.93
千葉県	流山市	159,256	34,900	20,500	58.74
千葉県	八千代市	190,695	62,239	14,810	23.80
千葉県	我孫子市	128,851	21,281	12,981	61.00
千葉県	木更津市	125,935	37,900	13,500	35.62
千葉県	君津市	87,506	33,665	0	0.00
千葉県	富津市	44,833	33,651	1	0.00
千葉県	袖ヶ浦市	58,384	17,498	16,728	95.60
千葉県	成田市	61,066	24,030	7,150	29.75
千葉県	佐倉市	164,420	40,230	34,730	86.33
千葉県	四街道市	88,696	29,100	21,700	74.57
千葉県	酒々井町	19,709	4,296	4,296	100.00

千葉県	八街市	38,634	9,700	0	0.00
千葉県	富里市	38,144	8,540	0	0.00
千葉県	印西市(印西)	13,227	3,608	1,043	28.91
千葉県	長門川水道企業団	20,853	7,559	1,329	17.58
千葉県	白井市	15,423	0	0	#DIV/0!
千葉県	印西市(印旛)	4,754	1,050	0	0.00
千葉県	香取市(佐原)	28,012	7,176	0	0.00
千葉県	香取市(小見川・山田)	31,475	7,400	0	0.00
千葉県	多古町	15,642	5,518	1,500	27.18
千葉県	神崎町	5,205	1,908	0	0.00
千葉県	銚子市	68,886	43,612	20,420	46.82
千葉県	東庄町	8,529	1,373	0	0.00
千葉県	旭市	57,187	9,447	0	0.00
千葉県	東庄町(第2)	4,184	1,070	0	0.00
千葉県	八匝水道企業団	42,388	5,000	0	0.00
千葉県	山武郡市広域水道企業団	167,465	37,500	5,000	13.33
千葉県	長生郡市広域市町村圏組	151,183	33,050	0	0.00
千葉県	山武市	6,751	2,670	0	0.00
千葉県	勝浦市	20,351	9,783	0	0.00
千葉県	大多喜町	9,719	3,870	1,780	45.99
千葉県	いすみ市	37,142	13,956	0	0.00
千葉県	御宿町	7,607	4,379	0	0.00
千葉県	鴨川市	35,124	14,719	8,790	59.72
千葉県	南房総市	31,636	11,012	0	0.00
千葉県	鋸南町	8,938	4,479	0	0.00
千葉県	三芳水道企業団	56,222	14,060	14,060	100.00
東京都	東京都	12,637,594	3,159,661	1,637,118	51.81
東京都	武蔵野市	137,515	16,715	0	0.00
東京都	昭島市	113,473	29,850	0	0.00
東京都	羽村市	57,702	8,900	8,900	100.00
東京都	大島町	5,872	3,548	0	0.00
東京都	奥多摩町	6,194	166	166	100.00
東京都	八丈町	6,582	0	0	#DIV/0!
神奈川県	横浜市	3,672,925	952,080	309,330	32.49
神奈川県	横須賀市	418,033	164,870	106,856	64.81
神奈川県	川崎市	1,414,060	301,396	643	0.21
神奈川県	松田町	9,373	4,130	2,100	50.85
神奈川県	真鶴町	8,161	4,780	0	0.00
神奈川県	小田原市	180,476	37,005	12,830	34.67
神奈川県	神奈川県	2,763,369	734,209	8,000	1.09
神奈川県	三浦市	48,404	30,750	1,000	3.25
神奈川県	湯河原町(吉浜)	15,977	7,738	3,500	45.23
神奈川県	湯河原町(湯河原)	3,157	5,315	0	0.00
神奈川県	座間市	128,852	37,300	0	0.00
神奈川県	神奈川県(箱根)	6,475	12,116	0	0.00
神奈川県	南足柄市	43,562	18,522	5,100	27.53

神奈川県	山北町	9,785	1,500	0	0.00
神奈川県	愛川町	29,057	6,882	0	0.00
神奈川県	秦野市	170,107	70,722	23,400	33.09
神奈川県	中井町	10,147	9,985	0	0.00
神奈川県	開成町	16,305	7,200	0	0.00
神奈川県	大井町	17,715	8,062	0	0.00
神奈川県	箱根町	5,767	2,528	546	21.60
新潟県	新潟市	799,006	234,393	113,320	48.35
新潟県	長岡市	260,521	82,228	20,212	24.58
新潟県	三条市	101,596	11,243	0	0.00
新潟県	柏崎市	89,209	46,496	0	0.00
新潟県	新発田市	91,775	23,405	843	3.60
新潟県	燕市(燕)	41,926	13,700	0	0.00
新潟県	加茂市	29,703	5,799	69	1.19
新潟県	見附市	54,219	11,704	0	0.00
新潟県	小千谷市	37,771	9,056	5,400	59.63
新潟県	湯沢町	5,362	7,959	0	0.00
新潟県	弥彦村	9,033	1,164	0	0.00
新潟県	田上町	12,652	1,847	0	0.00
新潟県	妙高市(妙高高原)	5,550	9,267	0	0.00
新潟県	妙高市(新井)	23,030	7,512	0	0.00
新潟県	上越市	188,393	35,257	9,080	25.75
新潟県	関川村	4,938	1,061	0	0.00
新潟県	聖籠町	13,595	0	0	#DIV/0!
新潟県	佐渡市(両津)	12,609	4,658	0	0.00
新潟県	佐渡市(相川)	4,266	3,175	2,175	68.50
新潟県	佐渡市(佐和田)	7,642	3,217	3,217	100.00
新潟県	佐渡市(金井)	4,786	1,570	0	0.00
新潟県	阿賀野市	49,831	20,062	3,000	14.95
新潟県	魚沼市(堀之内)	8,841	2,950	0	0.00
新潟県	魚沼市(小出)	9,190	3,300	0	0.00
新潟県	南魚沼市	60,114	37,470	1,020	2.72
新潟県	糸魚川市	35,536	10,740	2,000	18.62
新潟県	十日町市	32,350	1,500	1,500	100.00
新潟県	阿賀町	5,239	1,950	0	0.00
新潟県	胎内市	24,149	11,000	0	0.00
新潟県	五泉市(五泉)	35,837	8,545	0	0.00
新潟県	五泉市(村松)	16,161	3,800	0	0.00
新潟県	燕市(吉田)	24,930	10,250	0	0.00
新潟県	燕市(分水)	14,547	3,229	0	0.00
新潟県	村上市	54,224	9,224	6,344	68.78
富山県	高岡市	153,526	39,864	1,000	2.51
富山県	射水市	92,743	33,553	29,500	87.92
富山県	富山市	414,106	107,192	56,933	53.11
富山県	小矢部市	18,719	6,871	0	0.00
富山県	氷見市	47,901	14,143	0	0.00

富山県	魚津市	38,432	9,816	0	0.00
富山県	滑川市	32,672	10,486	3,500	33.38
富山県	立山町	25,989	7,364	0	0.00
富山県	上市町	19,443	5,556	989	17.80
富山県	黒部市	26,882	4,250	0	0.00
富山県	南砺市	51,785	15,346	3,124	20.36
富山県	砺波市	48,310	12,840	1,300	10.12
石川県	金沢市	453,877	131,077	44,700	34.10
石川県	小松市	107,105	45,741	0	0.00
石川県	輪島市	23,941	4,498	4,498	100.00
石川県	七尾市	52,801	27,734	0	0.00
石川県	加賀市	72,282	25,035	11,300	45.14
石川県	穴水町	7,161	3,982	0	0.00
石川県	津幡町	36,093	13,695	0	0.00
石川県	珠洲市	13,903	4,992	463	9.27
石川県	羽咋市	21,820	6,199	0	0.00
石川県	野々市町	49,591	14,200	14,200	100.00
石川県	内灘町	26,240	6,924	0	0.00
石川県	志賀町(志賀)	13,138	6,338	587	9.26
石川県	志賀町(富来)	7,317	3,239	41	1.27
石川県	かほく市	33,943	10,200	5,570	54.61
石川県	能美市	48,305	20,460	4,750	23.22
石川県	能登町	15,449	8,357	0	0.00
石川県	宝達志水町	14,125	4,744	0	0.00
石川県	中能登町	18,470	5,500	0	0.00
石川県	白山市	81,940	13,815	0	0.00
福井県	福井市	257,197	68,926	3,520	5.11
福井県	永平寺町	9,942	4,236	4,236	100.00
福井県	鯖江市	67,832	16,500	16,500	100.00
福井県	勝山市	23,219	0	0	#DIV/0!
福井県	小浜市	24,184	11,010	0	0.00
福井県	芦原温泉上水道財産区	3,051	8,400	0	0.00
福井県	越前市	83,065	26,175	10,000	38.20
福井県	敦賀市	65,451	27,830	8,500	30.54
福井県	美浜町	7,239	5,500	0	0.00
福井県	若狭町	7,229	2,500	2,500	100.00
福井県	高浜町	10,661	7,500	2,500	33.33
福井県	大野市	4,774	1,680	0	0.00
福井県	越前町	9,627	2,893	0	0.00
福井県	あわら市	27,296	0	0	#DIV/0!
福井県	坂井市	93,291	30,335	0	0.00
福井県	南越前町	5,486	2,115	0	0.00
山梨県	甲府市(甲府)	236,501	54,551	44,260	81.14
山梨県	都留市	16,711	8,100	0	0.00
山梨県	富士河口湖町	18,981	8,575	1,500	17.49
山梨県	甲州市(勝沼)	2,087	0	0	#DIV/0!

山梨県	富士吉田市	48,636	16,976	8,560	50.42
山梨県	甲州市(塩山)	18,677	8,305	6,500	78.27
山梨県	富士川町	12,096	6,800	0	0.00
山梨県	南アルプス市	73,328	18,178	6,512	35.82
山梨県	韭崎市	28,013	9,002	9,002	100.00
山梨県	山梨市	31,175	12,825	2,700	21.05
山梨県	甲斐市(竜王)	39,587	14,580	0	0.00
山梨県	市川三郷町	9,682	2,700	2,700	100.00
山梨県	中央市	17,519	0	0	#DIV/0!
山梨県	甲斐市(双葉)	14,902	3,358	0	0.00
山梨県	忍野村	3,566	1,640	0	0.00
山梨県	甲府市(中道)	5,507	2,502	0	0.00
山梨県	東部地域広域水道企業団	40,307	33,972	9,190	27.05
山梨県	笛吹市	47,078	30,130	10,350	34.35
長野県	長野市	265,358	80,373	22,320	27.77
長野県	中野市	36,756	12,645	3,000	23.72
長野県	上田市	97,195	35,190	14,100	40.07
長野県	松本市(松本)	203,140	65,322	2,484	3.80
長野県	諏訪市	50,686	17,638	8,450	47.91
長野県	小諸市	42,462	18,912	0	0.00
長野県	大町市	27,711	9,370	2,496	26.64
長野県	須坂市	51,542	29,241	0	0.00
長野県	軽井沢町	17,152	10,650	6,000	56.34
長野県	岡谷市	52,665	13,497	0	0.00
長野県	小布施町	11,122	16,800	0	0.00
長野県	下諏訪町	21,703	6,290	0	0.00
長野県	松本市(波田)	15,259	7,899	0	0.00
長野県	木曾町	5,668	2,575	0	0.00
長野県	山ノ内町	11,128	6,438	0	0.00
長野県	池田町	10,173	4,128	0	0.00
長野県	野沢温泉村	3,058	5,497	0	0.00
長野県	辰野町	17,393	4,852	184	3.79
長野県	千曲市	5,620	1,047	0	0.00
長野県	飯山市	16,358	8,834	0	0.00
長野県	駒ヶ根市	33,203	10,112	5,180	51.23
長野県	山形村	8,293	3,316	0	0.00
長野県	安曇野市(三郷)	18,055	4,398	0	0.00
長野県	安曇野市(穂高)	32,283	16,649	11,042	66.32
長野県	伊那市	61,772	28,147	2,136	7.59
長野県	佐久水道企業団	107,528	34,900	0	0.00
長野県	安曇野市(豊科)	27,178	13,410	5,029	37.50
長野県	木島平村	4,586	2,242	0	0.00
長野県	松本市(梓川)	12,249	2,815	1,250	44.40
長野県	小海町	4,534	4,158	4,158	100.00
長野県	上田市(丸子)	22,871	8,188	1,700	20.76
長野県	茅野市(茅野)	54,726	17,261	1,584	9.18

長野県	塩尻市	64,744	19,666	12,000	<b>61.02</b>
長野県	松本市(四賀)	5,221	2,876	334	<b>11.61</b>
長野県	立科町	7,535	3,782	0	<b>0.00</b>
長野県	安曇野市(明科)	8,977	3,364	0	<b>0.00</b>
長野県	宮田村	8,976	3,000	0	<b>0.00</b>
長野県	東御市	25,463	17,153	0	<b>0.00</b>
長野県	飯綱町(牟礼)	6,861	3,964	0	<b>0.00</b>
長野県	茅野市(蓼科)	374	1,407	0	<b>0.00</b>
長野県	原村	7,485	3,372	0	<b>0.00</b>
長野県	長野県	185,809	53,384	18,100	<b>33.91</b>
長野県	富士見町	15,205	23,220	9,500	<b>40.91</b>
長野県	箕輪町	23,085	7,849	2,000	<b>25.48</b>
長野県	白馬村	9,233	0	0	<b>#DIV/0!</b>
長野県	南箕輪村	12,434	4,132	0	<b>0.00</b>
長野県	茅野市(白樺湖)	273	992	0	<b>0.00</b>
長野県	飯島町	9,853	5,465	4,200	<b>76.85</b>
長野県	上田市(菅平)	1,271	3,069	0	<b>0.00</b>
長野県	中野市(豊田)	4,459	2,015	0	<b>0.00</b>
長野県	飯田市	97,512	34,325	14,315	<b>41.70</b>
長野県	東洋観光事業(株)	170	2,866	0	<b>0.00</b>
長野県	伊那市(高遠)	4,249	1,975	0	<b>0.00</b>
長野県	安曇野市(堀金)	9,096	3,400	0	<b>0.00</b>
長野県	松川村	10,078	2,514	0	<b>0.00</b>
長野県	飯綱町(三水)	4,935	2,000	0	<b>0.00</b>
長野県	高森町	10,331	1,587	0	<b>0.00</b>
長野県	(株)蓼科ビレッジ	230	2,747	0	<b>0.00</b>
長野県	(株)三井の森	345	1,190	0	<b>0.00</b>
長野県	東急不動産(株)	71	2,370	0	<b>0.00</b>
長野県	信濃町	8,615	3,655	0	<b>0.00</b>
長野県	松川町	11,963	2,805	0	<b>0.00</b>
長野県	鹿島リゾート(株)	140	1,884	0	<b>0.00</b>
長野県	(株)ハケ岳高原ロッジ	50	1,588	0	<b>0.00</b>
長野県	高山村	5,302	1,291	0	<b>0.00</b>
長野県	中川村	4,998	1,833	0	<b>0.00</b>
岐阜県	多治見市	113,899	43,872	17,664	<b>40.26</b>
岐阜県	岐阜市	359,640	66,172	40,895	<b>61.80</b>
岐阜県	高山市	63,993	20,775	19,860	<b>95.60</b>
岐阜県	関市	81,258	0	0	<b>#DIV/0!</b>
岐阜県	中津川市	55,650	19,934	0	<b>0.00</b>
岐阜県	土岐市	60,479	31,592	20,332	<b>64.36</b>
岐阜県	美濃加茂市	53,901	14,750	14,550	<b>98.64</b>
岐阜県	美濃市	16,943	5,840	1,300	<b>22.26</b>
岐阜県	笠松町	21,832	5,725	0	<b>0.00</b>
岐阜県	恵那市	30,777	11,875	570	<b>4.80</b>
岐阜県	大垣市	149,674	17,607	3,596	<b>20.42</b>
岐阜県	垂井町	24,202	17,050	2,250	<b>13.20</b>



岐阜県	羽島市	64,033	7,510	0	0.00
岐阜県	可児市	97,495	36,945	22,660	61.33
岐阜県	瑞浪市	38,315	14,054	8,487	60.39
岐阜県	各務原市	143,203	38,500	28,000	72.73
岐阜県	関ヶ原町	8,139	3,209	0	0.00
岐阜県	岐南町	23,227	4,240	0	0.00
岐阜県	御嵩町	18,388	8,140	0	0.00
岐阜県	神戸町	19,506	5,400	0	0.00
岐阜県	輪之内町	9,517	3,040	3,040	100.00
岐阜県	揖斐川町	14,964	7,480	0	0.00
岐阜県	八百津町	9,421	3,167	0	0.00
岐阜県	大野町	23,661	2,800	800	28.57
岐阜県	北方町	16,818	4,000	0	0.00
岐阜県	川辺町	10,528	2,000	0	0.00
岐阜県	安八町	15,214	2,600	0	0.00
岐阜県	富加町	5,521	1,300	1,300	100.00
岐阜県	養老町	30,552	2,244	0	0.00
岐阜県	坂祝町	8,256	2,100	2,100	100.00
岐阜県	池田町	12,329	2,800	0	0.00
岐阜県	山県市(高富)	18,013	1,265	0	0.00
岐阜県	山県市(美山)	7,221	3,549	3,216	90.62
岐阜県	本巣市(本巣)	5,621	613	0	0.00
岐阜県	瑞穂市	43,270	12,678	0	0.00
岐阜県	本巣市(真正)	11,809	3,365	3,365	100.00
岐阜県	本巣市(糸貫)	12,114	2,000	2,000	100.00
岐阜県	飛騨市(神岡)	6,572	4,764	0	0.00
岐阜県	飛騨市(古川)	11,654	3,011	0	0.00
岐阜県	郡上市(八幡)	8,711	1,460	1,460	100.00
岐阜県	郡上市(白鳥)	5,601	2,008	0	0.00
岐阜県	下呂市	7,197	4,494	0	0.00
岐阜県	高山市(国府)	7,922	2,933	1,161	39.58
岐阜県	海津市	37,137	13,797	330	2.39
静岡県	熱海市	39,388	57,045	1,542	2.70
静岡県	掛川市	116,089	60,619	52,509	86.62
静岡県	伊東市	65,292	29,110	600	2.06
静岡県	浜松市	760,204	182,692	145,895	79.86
静岡県	静岡市	690,677	164,232	48,702	29.65
静岡県	東伊豆町	13,157	12,642	4,350	34.41
静岡県	伊豆市(土肥)	3,091	2,016	0	0.00
静岡県	富士市(富士)	219,873	70,120	7,063	10.07
静岡県	富士宮市(富士宮)	119,690	48,650	2,420	4.97
静岡県	沼津市	235,073	64,665	0	0.00
静岡県	大井上水道企業団	20,867	8,889	4,000	45.00
静岡県	三島市	106,261	28,550	11,500	40.28
静岡県	焼津市	142,576	37,130	23,930	64.45
静岡県	島田市	72,974	18,782	0	0.00

静岡県	裾野市	51,871	40,500	0	0.00
静岡県	磐田市	161,084	29,600	10,100	34.12
静岡県	小山町	19,468	8,980	7,010	78.06
静岡県	湖西市(新居)	16,919	7,500	7,500	100.00
静岡県	御殿場市	85,187	28,190	22,790	80.84
静岡県	下田市	24,493	16,500	0	0.00
静岡県	菊川市(菊川)	31,560	17,370	12,310	70.87
静岡県	湖西市(湖西)	43,292	9,725	7,725	79.43
静岡県	長泉町	39,014	12,503	4,450	35.59
静岡県	富士市(富士川)	16,751	8,660	4,150	47.92
静岡県	伊豆市(天城湯ヶ島)	5,242	2,134	0	0.00
静岡県	吉田町	33,510	6,300	6,300	100.00
静岡県	藤枝市(藤枝)	120,648	66,580	2,600	3.91
静岡県	袋井市	84,817	15,368	15,368	100.00
静岡県	松崎町	6,805	2,630	475	18.06
静岡県	伊豆市(修善寺)	14,856	9,290	0	0.00
静岡県	函南町	33,752	7,546	4,060	53.80
静岡県	(株)ICP	1,840	1,900	0	0.00
静岡県	伊豆急行(株)	1,424	2,899	0	0.00
静岡県	西伊豆町	6,140	4,524	0	0.00
静岡県	御前崎市	34,935	17,000	13,200	77.65
静岡県	南伊豆町	4,855	4,280	0	0.00
静岡県	牧之原市	40,707	24,780	17,550	70.82
静岡県	富士宮市(芝川)	8,321	1,925	800	41.56
静岡県	河津町	7,511	4,440	0	0.00
静岡県	菊川市(小笠)	15,373	11,000	10,000	90.91
静岡県	藤枝市(岡部)	9,470	9,600	0	0.00
静岡県	森町	17,191	4,600	4,600	100.00
静岡県	伊豆市(中伊豆)	7,091	4,880	1,000	20.49
静岡県	伊豆の国市	42,858	19,226	0	0.00
愛知県	名古屋市	2,380,263	649,109	576,509	88.82
愛知県	豊橋市	372,780	75,111	74,311	98.93
愛知県	半田市	117,785	27,500	13,000	47.27
愛知県	瀬戸市	132,638	35,703	35,553	99.58
愛知県	岡崎市	367,464	95,401	75,550	79.19
愛知県	犬山市	75,197	24,262	18,205	75.04
愛知県	一宮市	360,172	64,266	25,300	39.37
愛知県	蒲郡市	81,638	34,855	34,265	98.31
愛知県	豊川市	182,056	57,955	55,014	94.93
愛知県	津島市	65,502	15,400	0	0.00
愛知県	豊田市	397,444	152,794	152,794	100.00
愛知県	安城市	178,427	41,980	32,580	77.61
愛知県	春日井市	301,029	81,277	73,227	90.10
愛知県	碧南市	72,302	26,500	21,000	79.25
愛知県	刈谷市	145,913	31,500	4,000	12.70
愛知県	常滑市	54,746	25,700	13,500	52.53

愛知県	新城市	34,517	13,302	12,850	<b>96.60</b>
愛知県	東海市	107,863	20,450	0	<b>0.00</b>
愛知県	知多市	85,097	24,780	24,780	<b>100.00</b>
愛知県	高浜市	44,437	14,530	14,530	<b>100.00</b>
愛知県	武豊町	42,255	16,500	16,500	<b>100.00</b>
愛知県	東浦町	49,510	13,700	12,700	<b>92.70</b>
愛知県	尾張旭市	80,346	23,040	22,400	<b>97.22</b>
愛知県	美浜町	25,355	8,000	2,000	<b>25.00</b>
愛知県	海部南部水道企業団	86,827	22,405	22,405	<b>100.00</b>
愛知県	大府市	84,677	20,560	6,050	<b>29.43</b>
愛知県	知立市	67,960	10,666	8,400	<b>78.75</b>
愛知県	阿久比町	25,078	5,400	0	<b>0.00</b>
愛知県	小牧市	148,943	38,100	38,100	<b>100.00</b>
愛知県	田原市	66,355	26,803	26,803	<b>100.00</b>
愛知県	南知多町	20,932	2	2	<b>100.00</b>
愛知県	あま市(七宝)	22,577	6,300	6,300	<b>100.00</b>
愛知県	幸田町	37,740	16,360	16,360	<b>100.00</b>
愛知県	清須市	7,808	1,800	1,800	<b>100.00</b>
愛知県	北名古屋水道企業団	90,928	25,730	0	<b>0.00</b>
愛知県	あま市(美和)	23,792	0	0	<b>#DIV/0!</b>
愛知県	蟹江町	35,344	7,400	3,800	<b>51.35</b>
愛知県	岩倉市	48,060	8,200	8,200	<b>100.00</b>
愛知県	稲沢市	136,789	32,757	8,757	<b>26.73</b>
愛知県	愛西市	27,766	6,160	6,160	<b>100.00</b>
愛知県	丹羽広域事務組合	55,653	9,200	0	<b>0.00</b>
愛知県	西尾幡豆広域連合	160,936	42,043	15,200	<b>36.15</b>
愛知県	江南市	89,275	16,800	0	<b>0.00</b>
愛知県	愛知中部水道企業団	305,366	82,590	82,590	<b>100.00</b>
三重県	桑名市	141,925	50,626	34,140	<b>67.44</b>
三重県	鳥羽市	18,656	27,418	25,000	<b>91.18</b>
三重県	津市	283,814	102,219	6,350	<b>6.21</b>
三重県	四日市市	313,547	111,085	94,585	<b>85.15</b>
三重県	伊賀市(上野)	56,992	25,227	9,376	<b>37.17</b>
三重県	熊野市	13,186	4,628	1,500	<b>32.41</b>
三重県	紀北町	13,781	5,979	0	<b>0.00</b>
三重県	松阪市	163,249	43,201	23,589	<b>54.60</b>
三重県	伊勢市	132,996	28,661	17,329	<b>60.46</b>
三重県	鈴鹿市	202,921	47,785	11,000	<b>23.02</b>
三重県	尾鷲市	17,118	10,193	1,000	<b>9.81</b>
三重県	亀山市	50,381	23,954	0	<b>0.00</b>
三重県	菰野町	39,836	12,465	0	<b>0.00</b>
三重県	名張市	81,199	45,728	31,311	<b>68.47</b>
三重県	川越町	14,026	6,000	1,500	<b>25.00</b>
三重県	朝日町	9,425	4,002	3,237	<b>80.88</b>
三重県	志摩市	57,310	50,254	0	<b>0.00</b>
三重県	いなべ市(員弁)	9,122	4,500	0	<b>0.00</b>

三重県	紀宝町	11,352	5,436	0	0.00
三重県	東員町	25,197	8,056	300	3.72
三重県	南伊勢町	9,278	3,277	1,250	38.14
三重県	玉城町	15,526	5,884	500	8.50
三重県	伊賀市(伊賀)	10,278	11,500	2,000	17.39
三重県	いなべ市(北勢)	12,553	12,750	7,500	58.82
三重県	多気町	15,191	6,741	0	0.00
三重県	伊賀市(阿山)	7,591	0	0	#DIV/0!
三重県	木曾岬町	6,898	1,000	0	0.00
三重県	いなべ市(大安)	15,658	4,575	0	0.00
三重県	明和町	23,440	5,192	1,754	33.78
三重県	いなべ市(藤原)		3,324	0	0.00
三重県	御浜町	8,838	5,170	1,120	21.66
滋賀県	大津市	333,242	102,959	20,600	20.01
滋賀県	甲賀市	94,827	31,303	3,712	11.86
滋賀県	日野町	20,739	5,220	80	1.53
滋賀県	彦根市	111,387	24,003	18,000	74.99
滋賀県	高島市	31,971	9,850	1,950	19.80
滋賀県	草津市	120,686	31,988	12,978	40.57
滋賀県	米原市	29,285	8,735	646	7.40
滋賀県	栗東市	64,374	22,375	10,000	44.69
滋賀県	長浜水道企業団(長浜)	78,136	30,900	1,500	4.85
滋賀県	湖南市	55,318	25,503	8,830	34.62
滋賀県	近江八幡市(近江八幡)	68,839	0	0	#DIV/0!
滋賀県	野洲市	50,453	12,934	8,705	67.30
滋賀県	守山市	77,075	19,026	11,000	57.82
滋賀県	甲良町	7,914	3,650	3,650	100.00
滋賀県	長浜水道企業団(びわ)	7,501	3,160	0	0.00
滋賀県	長浜市(高月)	10,052	1,609	0	0.00
滋賀県	長浜市(木之本)	6,291	3,004	2,300	76.56
滋賀県	東近江市	94,410	24,027	11,880	49.44
滋賀県	愛知郡広域行政組合	34,541	9,730	4,000	41.11
滋賀県	多賀町	8,001	3,902	0	0.00
滋賀県	近江八幡市(安土)	12,422	2,163	0	0.00
滋賀県	竜王町	12,524	4,819	1,500	31.13
京都府	京都市	1,449,030	376,313	34,892	9.27
京都府	長岡京市	79,742	25,100	6,800	27.09
京都府	向日市	54,784	18,950	10,000	52.77
京都府	宇治市	189,805	44,900	3,000	6.68
京都府	城陽市	80,769	22,700	2,700	11.89
京都府	八幡市	74,113	31,849	19,609	61.57
京都府	京田辺市	62,824	23,705	7,860	33.16
京都府	木津川市(山城)	9,084	2,443	0	0.00
京都府	木津川市(木津)	44,925	20,177	8,164	40.46
京都府	精華町	35,578	11,657	0	0.00
京都府	亀岡市	81,423	36,292	27,479	75.72

京都府	南丹市(園部)	15,795	6,400	0	0.00
京都府	綾部市	29,344	19,225	17,225	89.60
京都府	福知山市	60,927	25,786	20,550	79.69
京都府	舞鶴市	84,582	31,091	2,590	8.33
京都府	宮津市	15,322	10,596	0	0.00
京都府	与謝野町	6,313	2,591	997	38.48
京都府	大山崎町	15,185	3,600	0	0.00
京都府	木津川市(加茂)	13,499	0	0	#DIV/0!
京都府	久御山町	16,229	3,155	0	0.00
京都府	宇治田原町	9,316	41,872	0	0.00
京都府	南丹市(八木)	3,908	2,100	0	0.00
京都府	井手町	5,767	1,500	0	0.00
京都府	京丹後市	32,542	10,498	1,297	12.35
京都府	京丹波町		0	0	#DIV/0!
京都府	与謝野町(加悦)		0	0	#DIV/0!
大阪府	大阪市	2,663,033	771,700	119,000	15.42
大阪府	堺市	839,623	250,900	151,800	60.50
大阪府	池田市	104,603	34,800	19,600	56.32
大阪府	箕面市	127,563	37,713	24,050	63.77
大阪府	豊中市	387,484	111,911	43,703	39.05
大阪府	吹田市	353,866	61,613	10,000	16.23
大阪府	摂津市	83,340	26,400	3,000	11.36
大阪府	茨木市	272,736	28,663	26,062	90.93
大阪府	高槻市	353,028	68,847	39,625	57.56
大阪府	島本町	28,975	13,720	8,100	59.04
大阪府	枚方市	406,543	124,630	54,836	44.00
大阪府	寝屋川市	238,135	43,300	12,800	29.56
大阪府	守口市	146,240	0	0	#DIV/0!
大阪府	門真市	127,815	18,000	5,600	31.11
大阪府	大東市	125,143	37,300	8,000	21.45
大阪府	交野市	77,295	19,820	19,820	100.00
大阪府	四條畷市	57,409	18,563	282	1.52
大阪府	東大阪市	504,078	120,164	39,200	32.62
大阪府	八尾市	271,312	86,787	28,800	33.18
大阪府	柏原市	75,553	24,615	10,100	41.03
大阪府	松原市	124,203	38,350	36,000	93.87
大阪府	羽曳野市	114,398	34,190	16,000	46.80
大阪府	藤井寺市	66,682	25,500	0	0.00
大阪府	大阪狭山市	57,899	24,570	8,650	35.21
大阪府	富田林市	120,037	51,611	27,485	53.25
大阪府	河内長野市	112,396	64,052	11,000	17.17
大阪府	河南町	16,464	9,054	1,000	11.04
大阪府	千早赤阪村	5,718	6,690	0	0.00
大阪府	太子町	14,207	7,366	1,200	16.29
大阪府	和泉市	180,352	44,867	30,500	67.98
大阪府	泉大津市	77,073	19,000	6,000	31.58

大阪府	高石市	59,723	18,100	0	0.00
大阪府	忠岡町	17,645	6,826	0	0.00
大阪府	岸和田市	199,170	58,973	9,000	15.26
大阪府	貝塚市	90,456	19,000	5,500	28.95
大阪府	泉佐野市	99,896	49,600	700	1.41
大阪府	熊取町	44,653	19,410	11,060	56.98
大阪府	田尻町	8,228	0	0	#DIV/0!
大阪府	泉南市	63,392	20,800	10,000	48.08
大阪府	岬町	17,545	16,318	0	0.00
大阪府	阪南市	56,403	77,752	0	0.00
大阪府	豊能町	22,159	13,700	2,960	21.61
大阪府	能勢町	11,090	7,045	4,352	61.77
兵庫県	神戸市(市街地)	1,531,799	559,310	385,200	68.87
兵庫県	尼崎市	461,817	30,125	16,225	53.86
兵庫県	高砂市	98,615	37,000	34,000	91.89
兵庫県	豊岡市	67,334	27,733	10,980	39.59
兵庫県	西宮市	480,690	53,849	12,000	22.28
兵庫県	篠山市	33,439	15,990	12,700	79.42
兵庫県	姫路市	533,228	128,823	31,270	24.27
兵庫県	明石市	292,534	79,680	19,100	23.97
兵庫県	宍粟市	22,720	9,755	0	0.00
兵庫県	洲本市	46,948	18,767	5,570	29.68
兵庫県	伊丹市	195,808	21,500	0	0.00
兵庫県	芦屋市	93,155	19,054	600	3.15
兵庫県	南あわじ市	49,851	21,580	1,100	5.10
兵庫県	三田市	112,096	43,395	10,562	24.34
兵庫県	西播磨水道企業団	54,897	32,105	29,788	92.78
兵庫県	赤穂市(南部)	47,256	18,249	0	0.00
兵庫県	宝塚市	225,102	62,673	13,495	21.53
兵庫県	加古川市	258,626	82,574	400	0.48
兵庫県	たつの市	55,638	16,241	2,180	13.42
兵庫県	香美町	8,412	3,810	0	0.00
兵庫県	養父市	7,548	4,344	0	0.00
兵庫県	川西市	157,534	42,598	9,300	21.83
兵庫県	西脇市(西脇)	32,919	13,422	2,100	15.65
兵庫県	淡路市	40,749	55,200	29,470	53.39
兵庫県	加東市	39,370	19,326	0	0.00
兵庫県	加西市	46,099	14,120	0	0.00
兵庫県	三木市	81,837	32,205	26,246	81.50
兵庫県	小野市	49,825	25,460	0	0.00
兵庫県	太子町	33,247	15,000	0	0.00
兵庫県	丹波市(中央)	45,474	14,692	1,380	9.39
兵庫県	上郡町	16,001	5,950	0	0.00
兵庫県	福崎町	20,365	9,819	0	0.00
兵庫県	市川町	13,273	1,200	0	0.00
兵庫県	朝来市	31,900	14,594	0	0.00

兵庫県	西脇市(黒田庄)	7,333	2,660	0	0.00
兵庫県	稲美町	31,115	10,995	1,400	12.73
兵庫県	神戸市(六甲山)	965	1,580	980	62.03
兵庫県	猪名川町	31,862	1,081	1,081	100.00
兵庫県	多可町	10,471	3,220	1,720	53.42
兵庫県	新温泉町	7,595	1,635	0	0.00
兵庫県	播磨町	33,429	13,500	13,500	100.00
兵庫県	赤穂市(北部)	3,365	1,120	0	0.00
兵庫県	丹波市(山南)	12,125	2,507	0	0.00
兵庫県	佐用町	4,832	1,524	0	0.00
兵庫県	播磨高原広域事務組合	835	5,020	0	0.00
兵庫県	神河町	5,579	2,037	946	46.44
奈良県	奈良市	357,185	126,235	95,994	76.04
奈良県	大和郡山市	88,973	36,000	0	0.00
奈良県	橿原市	124,658	20,000	10,000	50.00
奈良県	大和高田市	68,524	14,400	150	1.04
奈良県	天理市	69,440	38,835	22,060	56.80
奈良県	桜井市	58,083	20,543	11,150	54.28
奈良県	御所市	29,707	12,130	4,090	33.72
奈良県	生駒市	117,248	34,068	10,840	31.82
奈良県	広陵町	33,419	16,462	4,000	24.30
奈良県	田原本町	32,395	9,630	0	0.00
奈良県	五條市	30,533	19,682	2,750	13.97
奈良県	斑鳩町	27,717	13,040	0	0.00
奈良県	王寺町	22,162	7,500	0	0.00
奈良県	葛城市	35,663	12,504	4,500	35.99
奈良県	大淀町	19,268	11,170	0	0.00
奈良県	下市町	5,638	2,750	2,000	72.73
奈良県	三宅町	7,514	2,700	0	0.00
奈良県	三郷町	22,938	10,691	0	0.00
奈良県	平群町	19,741	13,104	13,104	100.00
奈良県	宇陀市	16,373	6,620	0	0.00
奈良県	高取町	7,485	0	0	#DIV/0!
奈良県	河合町	18,782	7,674	0	0.00
奈良県	香芝市	74,763	28,700	24,700	86.06
奈良県	吉野町	5,804	3,337	0	0.00
奈良県	上牧町	23,384	4,000	0	0.00
奈良県	明日香村	5,676	0	0	#DIV/0!
奈良県	川西町	8,810	3,800	0	0.00
奈良県	安堵町	7,876	2,640	0	0.00
和歌山県	和歌山市	362,730	69,532	0	0.00
和歌山県	新宮市	30,458	10,890	6,540	60.06
和歌山県	高野町	2,736	731	0	0.00
和歌山県	田辺市	65,608	24,727	6,100	24.67
和歌山県	橋本市	66,262	38,245	13,174	34.45
和歌山県	白浜町	22,185	32,132	10,000	31.12

和歌山県	海南市(下津)	13,338	1,295	0	0.00
和歌山県	串本町	18,995	7,568	4,975	65.74
和歌山県	有田市	31,897	5,846	3,500	59.87
和歌山県	海南市(海南)	35,863	9,260	3,640	39.31
和歌山県	御坊市	25,987	10,590	0	0.00
和歌山県	那智勝浦町	10,328	6,520	0	0.00
和歌山県	美浜町	8,207	2,700	700	25.93
和歌山県	かつらぎ町	13,482	460	0	0.00
和歌山県	すさみ町	3,131	3,600	0	0.00
和歌山県	紀美野町	5,626	950	0	0.00
和歌山県	岩出市	52,514	37,414	300	0.80
和歌山県	紀の川市(河北)	33,067	17,469	4,148	23.74
和歌山県	みなべ町	8,057	2,462	0	0.00
和歌山県	上富田町	15,266	17,955	6,200	34.53
和歌山県	由良町	6,687	2,600	2,000	76.92
和歌山県	有田川町	15,459	9,330	3,600	38.59
和歌山県	湯浅町	16,588	4,061	1,790	44.08
和歌山県	紀の川市(河南)	27,974	10,018	5,025	50.16
和歌山県	日高町	7,788	3,500	0	0.00
鳥取県	鳥取市	162,436	66,169	23,262	35.16
鳥取県	米子市	188,240	15,071	3,698	24.54
鳥取県	倉吉市	42,227	31,100	0	0.00
鳥取県	智頭町	2,866	0	0	#DIV/0!
鳥取県	琴浦町	17,268	4,909	0	0.00
鳥取県	三朝町	4,845	0	0	#DIV/0!
鳥取県	大山町(中山)	4,424	1,307	0	0.00
鳥取県	岩美町	10,131	1,950	1,350	69.23
鳥取県	大山町(大山)	5,009	0	0	#DIV/0!
鳥取県	南部町	10,844	8,442	0	0.00
鳥取県	大山町(大山寺)	445	0	0	#DIV/0!
鳥取県	伯耆町	5,052	1,830	900	49.18
鳥取県	湯梨浜町	14,236	4,478	0	0.00
鳥取県	北栄町	16,195	6,332	1,590	25.11
島根県	松江市(松江)	145,723	33,408	13,965	41.80
島根県	益田市	39,839	48,279	0	0.00
島根県	浜田市	43,531	15,379	0	0.00
島根県	安来市	32,410	7,885	0	0.00
島根県	大田市	28,115	0	0	#DIV/0!
島根県	隠岐の島町	9,904	4,803	75	1.56
島根県	出雲市	123,933	32,399	8,600	26.54
島根県	江津市	18,159	4,152	0	0.00
島根県	斐川水道水道企業団	34,720	15,000	0	0.00
島根県	松江市(玉湯)	5,615	3,025	2,725	90.08
島根県	雲南市(木次三刀屋)	14,029	6,048	0	0.00
島根県	雲南市(大東)	9,949	2,600	0	0.00
島根県	東出雲町	13,084	0	0	#DIV/0!



島根県	雲南市(加茂)	6,339	2,401	0	0.00
岡山県	和気町	5,106	0	0	#DIV/0!
岡山県	新見市	13,470	5,041	0	0.00
岡山県	早島町	12,116	1,820	0	0.00
岡山県	総社市	56,298	19,549	0	0.00
岡山県	高梁市	14,810	6,639	2,000	30.13
岡山県	備前市	37,318	20,754	2,865	13.80
岡山県	岡山市	702,711	149,734	68,000	45.41
岡山県	津山市	101,718	55,154	0	0.00
岡山県	笠岡市	54,084	6,937	3,302	47.60
岡山県	倉敷市(真備)	22,671	6,631	2,600	39.21
岡山県	瀬戸内市	37,876	0	0	#DIV/0!
岡山県	玉野市	65,933	22,960	12,500	54.44
岡山県	美作市	21,880	11,704	0	0.00
岡山県	井原市	33,571	8,531	280	3.28
岡山県	勝央町	11,177	8,422	0	0.00
岡山県	真庭市	20,820	8,330	0	0.00
岡山県	赤磐市	39,973	21,807	395	1.81
岡山県	浅口市	35,663	5,260	0	0.00
岡山県	里庄町	10,396	1,700	0	0.00
岡山県	鏡野町	8,562	2,000	0	0.00
岡山県	倉敷市(倉敷)	450,100	103,200	48,700	47.19
岡山県	矢掛町	14,468	4,110	0	0.00
岡山県	奈義町	6,114	1,442	0	0.00
岡山県	吉備中央町	4,121	2,886	0	0.00
広島県	東広島市	148,243	8,880	0	0.00
広島県	大竹市	28,630	12,196	2,900	23.78
広島県	海田町	28,673	6,210	0	0.00
広島県	廿日市市	100,230	31,320	0	0.00
広島県	広島市	1,200,886	394,062	35,240	8.94
広島県	庄原市	22,668	14,552	0	0.00
広島県	呉市	234,729	97,629	10,300	10.55
広島県	江田島市	26,663	0	0	#DIV/0!
広島県	安芸高田市	13,983	1,692	0	0.00
広島県	府中市	29,489	5,506	0	0.00
広島県	福山市	449,854	152,367	9,100	5.97
広島県	尾道市	138,785	36,207	8,977	24.79
広島県	三原市	87,648	43,132	26,800	62.13
広島県	竹原市	29,377	11,479	0	0.00
広島県	三次市	34,869	10,547	0	0.00
広島県	熊野町	22,479	5,154	0	0.00
広島県	世羅町	4,898	0	0	#DIV/0!
広島県	北広島町	4,128	1,222	0	0.00
山口県	下関市	271,591	110,444	12,000	10.87
山口県	宇部市	172,074	75,176	0	0.00
山口県	山口市	172,365	31,596	0	0.00

山口県	萩市	37,478	10,145	0	0.00
山口県	周南市	119,696	53,778	21,085	39.21
山口県	防府市	109,130	36,566	30,000	82.04
山口県	下松市	52,924	21,976	10,050	45.73
山口県	岩国市	112,392	43,973	0	0.00
山口県	山陽小野田市	63,995	29,890	0	0.00
山口県	光市	48,315	30,685	13,900	45.30
山口県	長門市(長門)	19,608	5,005	2,200	43.96
山口県	柳井市	19,421	13,970	8,950	64.07
山口県	美祢市	12,308	6,030	0	0.00
山口県	田布施・平生水道企業団	19,220	8,370	6,700	80.05
山口県	長門市(油谷)	7,233	1,941	0	0.00
徳島県	三好市	11,015	6,911	0	0.00
徳島県	徳島市	241,300	64,444	7,060	10.96
徳島県	鳴門市	61,227	28,001	0	0.00
徳島県	牟岐町	4,363	2,338	0	0.00
徳島県	小松島市	39,814	6,000	0	0.00
徳島県	美波町	3,642	0	0	#DIV/0!
徳島県	北島町	21,599	9,400	4,400	46.81
徳島県	松茂町	15,233	9,500	9,500	100.00
徳島県	藍住町	32,974	0	0	#DIV/0!
徳島県	阿南市	68,084	23,507	7,303	31.07
徳島県	石井町	24,007	7,500	7,500	100.00
徳島県	板野町	14,060	8,000	0	0.00
徳島県	上板町	12,156	2,900	0	0.00
徳島県	東みよし町	7,327	2,706	0	0.00
徳島県	吉野川市	41,560	13,741	10,200	74.23
徳島県	美馬市	25,302	23,398	5,440	23.25
徳島県	つるぎ町	6,921	2,525	0	0.00
徳島県	阿波市	37,932	8,785	0	0.00
徳島県	海陽町	7,531	3,305	0	0.00
香川県	高松市	412,143	104,071	30,000	28.83
香川県	丸亀市	110,222	43,383	23,050	53.13
香川県	坂出市	55,356	34,238	0	0.00
香川県	観音寺市(観音寺)	41,993	14,600	0	0.00
香川県	琴平町	9,951	3,530	0	0.00
香川県	多度津町	23,462	10,710	10,300	96.17
香川県	善通寺市	33,764	9,270	0	0.00
香川県	宇多津町	18,173	3,950	3,950	100.00
香川県	観音寺市(豊浜)	8,103	3,540	0	0.00
香川県	土庄町	14,044	8,326	0	0.00
香川県	三木町	27,538	6,266	6,266	100.00
香川県	観音寺市(大野原)	11,994	4,045	0	0.00
香川県	さぬき市	52,579	22,492	8,500	37.79
香川県	東かがわ市	33,200	0	0	#DIV/0!
香川県	三豊市	67,954	26,171	4,486	17.14

香川県	まんのう町	11,639	3,187	0	0.00
香川県	小豆島町	13,796	6,845	400	5.84
香川県	綾川町	24,078	6,006	1,110	18.48
愛媛県	宇和島市	83,257	26,447	0	0.00
愛媛県	大洲市(長浜)	6,908	5,223	0	0.00
愛媛県	松山市	473,900	126,176	37,556	29.76
愛媛県	今治市(今治)	113,416	30,464	22,600	74.19
愛媛県	西予市(三瓶)	6,375	1,800	0	0.00
愛媛県	四国中央市(四国中央)	74,156	35,714	0	0.00
愛媛県	松前町	30,852	3,365	2,465	73.25
愛媛県	新居浜市	119,426	22,100	3,660	16.56
愛媛県	今治市(大西)	8,646	2,180	1,319	60.50
愛媛県	大洲市(大洲)	31,542	17,534	0	0.00
愛媛県	伊予市	30,505	8,110	2,540	31.32
愛媛県	西予市(野村)	5,903	3,279	0	0.00
愛媛県	内子町	6,265	3,385	1,204	35.57
愛媛県	西条市(東予)	22,578	12,190	6,830	56.03
愛媛県	西条市(丹原)	7,949	3,050	3,050	100.00
愛媛県	西予市(宇和)	13,985	5,378	2,010	37.37
愛媛県	西予市(明浜)	3,999	1,684	0	0.00
愛媛県	今治市(朝倉)	4,825	3,661	3,200	87.41
愛媛県	伊方町(伊方)	5,704	3,526	0	0.00
愛媛県	西条市(小松)	9,285	2,029	190	9.36
愛媛県	上島町	7,012	2,588	0	0.00
愛媛県	砥部町	20,521	8,367	0	0.00
愛媛県	今治市(波方)	9,115	2,955	2,955	100.00
愛媛県	今治市(菊間)	6,623	1,684	1,653	98.16
愛媛県	伊方町(三崎)	3,416	1,890	0	0.00
愛媛県	今治市(越智諸島)	15,905	6,019	3,359	55.81
愛媛県	今治市(玉川)	5,398	1,922	601	31.27
愛媛県	鬼北町	8,228	4,676	0	0.00
愛媛県	四国中央市(小富士長津)	2,417	1,376	1,206	87.65
愛媛県	西条市(西部)	6,398	2,309	1,540	66.70
愛媛県	東温市(重信)		0	0	#DIV/0!
愛媛県	愛南町	19,696	12,806	893	6.97
愛媛県	八幡浜市	35,929	13,223	0	0.00
愛媛県	東温市(川内)		0	0	#DIV/0!
愛媛県	西条市(東部)	6,661	3,785	3,230	85.34
高知県	四万十市	25,424	6,310	0	0.00
高知県	高知市	318,171	104,107	0	0.00
高知県	須崎市	19,189	12,697	10,000	78.76
高知県	土佐清水市	8,790	3,950	2,000	50.63
高知県	越知町	4,457	3,600	0	0.00
高知県	宿毛市(宿毛)	14,439	6,140	6,140	100.00
高知県	安芸市	16,087	2,450	0	0.00
高知県	室戸市	11,128	2,112	0	0.00

高知県	香美市	14,460	2,850	2,850	100.00
高知県	四万十町	5,310	1,560	1,560	100.00
高知県	いの町(伊野)	13,427	5,090	0	0.00
高知県	いの町(伊野南)	4,566	2,000	0	0.00
高知県	土佐市	26,632	5,045	0	0.00
高知県	佐川町	10,765	5,300	3,100	58.49
高知県	香南市	24,890	7,000	0	0.00
高知県	南国市	40,480	10,190	6,500	63.79
高知県	黒潮町	8,768	3,391	0	0.00
高知県	宿毛市(東部広域)	4,572	1,408	1,200	85.23
福岡県	北九州市	988,848	294,201	6,520	2.22
福岡県	福岡市	1,442,800	366,090	100,720	27.51
福岡県	大牟田市	116,870	27,018	5,400	19.99
福岡県	久留米市	263,732	66,250	12,750	19.25
福岡県	直方市	56,603	18,868	9,600	50.88
福岡県	飯塚市	125,635	74,569	5,079	6.81
福岡県	田川市	49,180	21,880	0	0.00
福岡県	柳川市	67,848	17,000	9,000	52.94
福岡県	嘉麻市(山田)	38,504	10,785	0	0.00
福岡県	朝倉市(甘木)	19,792	7,380	4,800	65.04
福岡県	八女市(八女)	32,533	260	0	0.00
福岡県	筑後市	37,591	6,310	0	0.00
福岡県	大川市	36,786	8,650	0	0.00
福岡県	行橋市	54,632	9,955	0	0.00
福岡県	豊前市	17,644	5,600	0	0.00
福岡県	中間市	63,129	14,150	0	0.00
福岡県	三井水道企業団	71,022	12,760	7,200	56.43
福岡県	筑紫野市	80,849	18,958	0	0.00
福岡県	春日那珂川水道企業団	146,241	24,986	6,500	26.01
福岡県	大野城市	92,947	23,505	17,660	75.13
福岡県	太宰府市	55,432	9,807	8,007	81.65
福岡県	宇美町	36,538	7,690	0	0.00
福岡県	篠栗町	30,145	7,780	0	0.00
福岡県	志免町	42,248	10,554	0	0.00
福岡県	須恵町	25,651	6,610	0	0.00
福岡県	新宮町	23,098	10,390	3,200	30.80
福岡県	古賀市	46,696	13,800	0	0.00
福岡県	久山町	8,057	2,526	0	0.00
福岡県	粕屋町	39,752	0	0	#DIV/0!
福岡県	宗像市	83,546	19,260	0	0.00
福岡県	福津市(福岡)	34,854	5,910	0	0.00
福岡県	福津市(津屋崎)	11,481	0	0	#DIV/0!
福岡県	水巻町	29,401	4,160	0	0.00
福岡県	岡垣町	28,924	12,900	3,000	23.26
福岡県	小竹町	8,509	3,260	0	0.00
福岡県	鞍手町	15,799	3,528	0	0.00

福岡県	宮若市	19,813	0	0	#DIV/0!
福岡県	桂川町	12,877	960	0	0.00
福岡県	朝倉市(杷木)	4,466	1,110	343	30.90
福岡県	筑前町	2,169	2,500	2,500	100.00
福岡県	糸島市	73,730	8,608	5,000	58.09
福岡県	大木町	14,146	8,000	8,000	100.00
福岡県	八女市(立花)	4,532	460	460	100.00
福岡県	広川町	13,735	4,228	0	0.00
福岡県	みやま市(瀬高)	19,363	3,900	0	0.00
福岡県	みやま市(高田)	12,809	3,200	0	0.00
福岡県	香春町	10,637	1,940	0	0.00
福岡県	添田町	8,835	2,042	0	0.00
福岡県	福智町	24,154	8,664	0	0.00
福岡県	糸田町	8,943	3,173	0	0.00
福岡県	川崎町	17,838	7,534	5,860	77.78
福岡県	大任町	5,354	0	0	#DIV/0!
福岡県	苅田町	33,993	0	0	#DIV/0!
福岡県	みやこ町	4,847	1,966	279	14.19
福岡県	築上町	8,744	1,928	0	0.00
福岡県	吉富町	6,542	950	0	0.00
佐賀県	佐賀市	188,809	39,392	2,580	6.55
佐賀県	唐津市	103,446	46,075	0	0.00
佐賀県	伊万里市	44,717	18,018	0	0.00
佐賀県	西佐賀水道企業団	39,969	9,250	1,000	10.81
佐賀県	鹿島市	27,413	6,526	2,000	30.65
佐賀県	有田町	21,598	16,715	4,100	24.53
佐賀県	武雄市	51,194	16,657	4,100	24.61
佐賀県	大町町	7,544	2,457	1,097	44.65
佐賀県	江北町	9,688	2,679	1,000	37.33
佐賀県	鳥栖市	66,512	10,500	0	0.00
佐賀県	多久市	21,655	7,923	3,000	37.86
佐賀県	小城市	18,955	9,612	0	0.00
佐賀県	太良町	4,432	750	0	0.00
佐賀県	佐賀東部水道企業団	115,620	1,855	546	29.43
佐賀県	白石町	21,436	5,000	5,000	100.00
佐賀県	玄海町	6,382	2,580	1,428	55.35
佐賀県	嬉野市	26,448	10,890	2,000	18.37
長崎県	長崎市(長崎)	395,783	142,228	10,000	7.03
長崎県	佐世保市	241,744	77,397	2,041	2.64
長崎県	平戸市	10,511	5,500	0	0.00
長崎県	五島市(富江)	4,802	700	0	0.00
長崎県	大村市	86,541	32,987	18,500	56.08
長崎県	諫早市(諫早)	75,291	21,052	2,200	10.45
長崎県	五島市(福江)	21,683	5,677	3,077	54.20
長崎県	松浦市	13,165	7,048	0	0.00
長崎県	佐々町	13,550	5,642	0	0.00

長崎県	川棚町	14,299	5,339	0	0.00
長崎県	雲仙市(雲仙)	1,085	2,745	0	0.00
長崎県	対馬市	5,486	2,272	0	0.00
長崎県	西海市(大瀬戸)	3,964	0	0	#DIV/0!
長崎県	島原市	33,648	0	0	#DIV/0!
長崎県	長与町	38,000	11,621	0	0.00
長崎県	時津町	29,655	12,590	0	0.00
長崎県	雲仙市(小浜)	2,207	2,000	0	0.00
長崎県	苓崎市	6,828	5,124	0	0.00
長崎県	諫早市(森山)	5,667	2,120	0	0.00
長崎県	南島原市(西有家)	4,678	1,628	0	0.00
長崎県	南島原市(加津佐)	5,200	1,950	0	0.00
長崎県	西海市(大島)	5,562	3,640	0	0.00
長崎県	長崎市(三和)	10,794	4,186	0	0.00
長崎県	雲仙市(吾妻)	5,317	1,166	0	0.00
長崎県	波佐見町	15,059	3,562	0	0.00
長崎県	諫早市(多良見)	14,313	6,370	0	0.00
長崎県	雲仙市(国見)	8,661	1,327	0	0.00
長崎県	平戸市(生月)	6,209	1,503	0	0.00
長崎県	平戸市(南部)	3,594	1,452	0	0.00
長崎県	長崎市(琴海)	12,153	3,886	0	0.00
長崎県	諫早市(飯盛)	7,551	2,671	0	0.00
長崎県	諫早市(高来)	5,940	996	0	0.00
熊本県	熊本市(熊本)	664,490	208,605	171,970	82.44
熊本県	宇城市(三角)	6,034	2,500	0	0.00
熊本県	天草市	55,741	25,096	0	0.00
熊本県	水俣市	23,559	7,918	0	0.00
熊本県	山鹿市	29,750	8,000	0	0.00
熊本県	八代市	40,007	9,292	6,775	72.91
熊本県	人吉市	34,639	0	0	#DIV/0!
熊本県	荒尾市	49,586	10,717	9,217	86.00
熊本県	山都町	4,946	0	0	#DIV/0!
熊本県	大津菊陽水道企業団	66,153	18,655	0	0.00
熊本県	玉名市	49,219	13,880	5,500	39.63
熊本県	菊池市	31,370	10,000	3,400	34.00
熊本県	長洲町	16,285	4,600	0	0.00
熊本県	宇土市	23,660	5,500	500	9.09
熊本県	阿蘇市	17,342	6,154	0	0.00
熊本県	多良木町	9,541	2,627	0	0.00
熊本県	小国町	5,650	1,917	0	0.00
熊本県	御船町	13,222	5,355	0	0.00
熊本県	益城町	25,230	5,370	2,500	46.55
熊本県	八代生活環境事務組合	29,012	6,600	0	0.00
熊本県	あさぎり町	5,841	720	0	0.00
熊本県	芦北町	9,679	2,240	0	0.00
熊本県	南阿蘇村	873	180	0	0.00

熊本県	甲佐町	8,682	0	0	#DIV/0!
熊本県	上天草市	27,993	11,378	0	0.00
熊本県	宇城市(松橋)	19,534	1,828	0	0.00
熊本県	合志市	48,215	11,751	0	0.00
熊本県	湯前町	4,237	1,200	0	0.00
熊本県	宇城市(小川)	8,566	3,520	0	0.00
熊本県	植木町(植木町中央)	5,621	2,800	0	0.00
大分県	大分市	453,059	191,995	117,470	61.18
大分県	由布市(湯布院)	7,427	3,204	0	0.00
大分県	別府市	123,768	48,350	17,947	37.12
大分県	中津市	59,166	8,910	0	0.00
大分県	日田市	48,604	11,920	0	0.00
大分県	佐伯市	54,578	15,410	155	1.01
大分県	臼杵市	37,890	19,711	0	0.00
大分県	津久見市	17,394	6,457	4,000	61.95
大分県	竹田市	7,672	2,400	0	0.00
大分県	豊後高田市	12,672	3,888	0	0.00
大分県	杵築市	21,586	0	0	#DIV/0!
大分県	豊後大野市	13,214	3,158	0	0.00
大分県	日出町	24,738	6,599	3,650	55.31
大分県	玖珠町	8,946	3,000	0	0.00
大分県	宇佐市	31,228	7,550	2,200	29.14
大分県	由布市(挾間)	15,611	5,123	0	0.00
宮崎県	宮崎市	392,353	100,362	61,200	60.98
宮崎県	延岡市	112,790	35,850	25,500	71.13
宮崎県	日南市(日南)	39,484	13,928	2,000	14.36
宮崎県	都城市	154,314	38,942	0	0.00
宮崎県	日向市	57,359	58,149	0	0.00
宮崎県	高原町	8,044	3,484	0	0.00
宮崎県	串間市	15,353	4,930	0	0.00
宮崎県	小林市	24,367	0	0	#DIV/0!
宮崎県	高千穂町	6,504	3,596	0	0.00
宮崎県	日南市(南郷)	10,864	4,443	0	0.00
宮崎県	三股町	24,805	4,773	0	0.00
宮崎県	新富町	14,873	3,760	0	0.00
宮崎県	国富町	19,375	7,500	6,000	80.00
宮崎県	えびの市	19,955	4,322	0	0.00
宮崎県	高鍋町	19,603	2,788	0	0.00
宮崎県	川南町	16,340	6,091	0	0.00
宮崎県	門川町	18,295	7,900	7,900	100.00
宮崎県	綾町	7,088	1,500	0	0.00
宮崎県	西都市	21,797	7,005	0	0.00
宮崎県	都農町	8,130	1,866	0	0.00
宮崎県	一ツ瀬川営農飲雑用水(企)	7,134	3,315	1,200	36.20
鹿児島県	鹿児島市	582,200	302,342	23,545	7.79
鹿児島県	鹿屋市(鹿屋串良)	84,263	16,215	7,550	46.56

鹿児島県	さつま町	8,218	2,417	650	<b>26.89</b>
鹿児島県	指宿市	44,900	20,285	0	<b>0.00</b>
鹿児島県	枕崎市	21,029	10,551	3,100	<b>29.38</b>
鹿児島県	阿久根市	15,070	6,813	0	<b>0.00</b>
鹿児島県	南さつま市(加世田)	18,495	6,725	0	<b>0.00</b>
鹿児島県	志布志市	18,326	11,416	1,500	<b>13.14</b>
鹿児島県	いちき串木野市	19,628	8,205	1,200	<b>14.63</b>
鹿児島県	西之表市	10,262	3,532	0	<b>0.00</b>
鹿児島県	伊佐市	17,027	4,433	0	<b>0.00</b>
鹿児島県	始良市(加治木)	20,375	5,025	0	<b>0.00</b>
鹿児島県	薩摩川内市(川内)	62,088	19,739	0	<b>0.00</b>
鹿児島県	瀬戸内町	5,803	1,085	0	<b>0.00</b>
鹿児島県	奄美市	25,280	8,997	0	<b>0.00</b>
鹿児島県	大崎町	12,669	4,499	0	<b>0.00</b>
鹿児島県	中種子町	7,706	5,405	0	<b>0.00</b>
鹿児島県	出水市(出水)	34,910	13,541	6,071	<b>44.83</b>
鹿児島県	曾於市(大隅)	7,698	2,427	0	<b>0.00</b>
鹿児島県	曾於市(財部)	6,386	1,150	0	<b>0.00</b>
鹿児島県	垂水市	14,490	5,192	0	<b>0.00</b>
鹿児島県	出水市(高尾野)	11,453	3,187	1,132	<b>35.52</b>
鹿児島県	薩摩川内市(入来)	5,624	2,590	0	<b>0.00</b>
鹿児島県	始良市(蒲生)	6,012	2,026	0	<b>0.00</b>
鹿児島県	肝付町	10,916	2,655	0	<b>0.00</b>
鹿児島県	湧水町	5,599	1,175	0	<b>0.00</b>
鹿児島県	南九州市	9,790	1,970	0	<b>0.00</b>
鹿児島県	始良市(始良)	45,117	13,560	0	<b>0.00</b>
鹿児島県	曾於市(末吉)	11,943	3,450	0	<b>0.00</b>
鹿児島県	和泊町	7,266	2,975	2,098	<b>70.52</b>
鹿児島県	薩摩川内市(東郷)	5,621	1,976	0	<b>0.00</b>
鹿児島県	知名町	6,790	3,276	0	<b>0.00</b>
鹿児島県	南さつま市(金峰)	6,143	2,138	1,000	<b>46.77</b>
鹿児島県	鹿屋市(吾平)	7,103	1,400	0	<b>0.00</b>
鹿児島県	薩摩川内市(樋脇)	5,557	2,056	0	<b>0.00</b>
鹿児島県	与論町	5,498	1,050	0	<b>0.00</b>
鹿児島県	徳之島町	8,670	2,500	0	<b>0.00</b>
鹿児島県	伊仙町	3,532	1,501	0	<b>0.00</b>
鹿児島県	霧島市	99,397	33,497	4,750	<b>14.18</b>
鹿児島県	日置市	29,661	8,242	500	<b>6.07</b>
沖縄県	那覇市	315,018	54,900	0	<b>0.00</b>
沖縄県	名護市	59,776	18,527	0	<b>0.00</b>
沖縄県	本部町	13,803	8,401	0	<b>0.00</b>
沖縄県	宜野湾市	92,643	14,000	10,500	<b>75.00</b>
沖縄県	石垣市	43,652	15,700	2,000	<b>12.74</b>
沖縄県	浦添市	109,541	16,273	0	<b>0.00</b>
沖縄県	南部水道企業団	61,202	13,345	0	<b>0.00</b>
沖縄県	嘉手納町	13,672	4,000	0	<b>0.00</b>



沖縄県	西原町	34,505	8,200	0	<b>0.00</b>
沖縄県	読谷村	38,211	6,000	2,000	<b>33.33</b>
沖縄県	うるま市	115,464	19,059	6,180	<b>32.43</b>
沖縄県	北谷町	27,389	7,500	5,200	<b>69.33</b>
沖縄県	与那原町	15,972	4,430	0	<b>0.00</b>
沖縄県	中城村	17,110	3,071	1,000	<b>32.56</b>
沖縄県	糸満市	57,019	13,000	13,000	<b>100.00</b>
沖縄県	伊江村	4,790	5,880	0	<b>0.00</b>
沖縄県	豊見城市	56,386	12,740	11,340	<b>89.01</b>
沖縄県	宮古島市	51,792	15,890	0	<b>0.00</b>
沖縄県	北中城村	15,745	4,650	2,250	<b>48.39</b>
沖縄県	南城市	39,433	9,521	0	<b>0.00</b>
沖縄県	沖縄市	129,948	24,670	21,160	<b>85.77</b>
沖縄県	恩納村	9,820	8,473	0	<b>0.00</b>
沖縄県	宜野座村	5,310	2,412	0	<b>0.00</b>
沖縄県	金武町	8,238	3,826	0	<b>0.00</b>
沖縄県	久米島町	8,394	2,970	0	<b>0.00</b>

(注1) 水道統計のデータの中で「空欄」となっているものは、ここでは「0」として取り扱っている。

(注2) 「#DIV/0!」は、「データなし」又は「分母が0」のため、算定できないものを示している。

## 4. 2 平成 21 年度における現在給水人口 20 万人以上の上水道事業者の状況

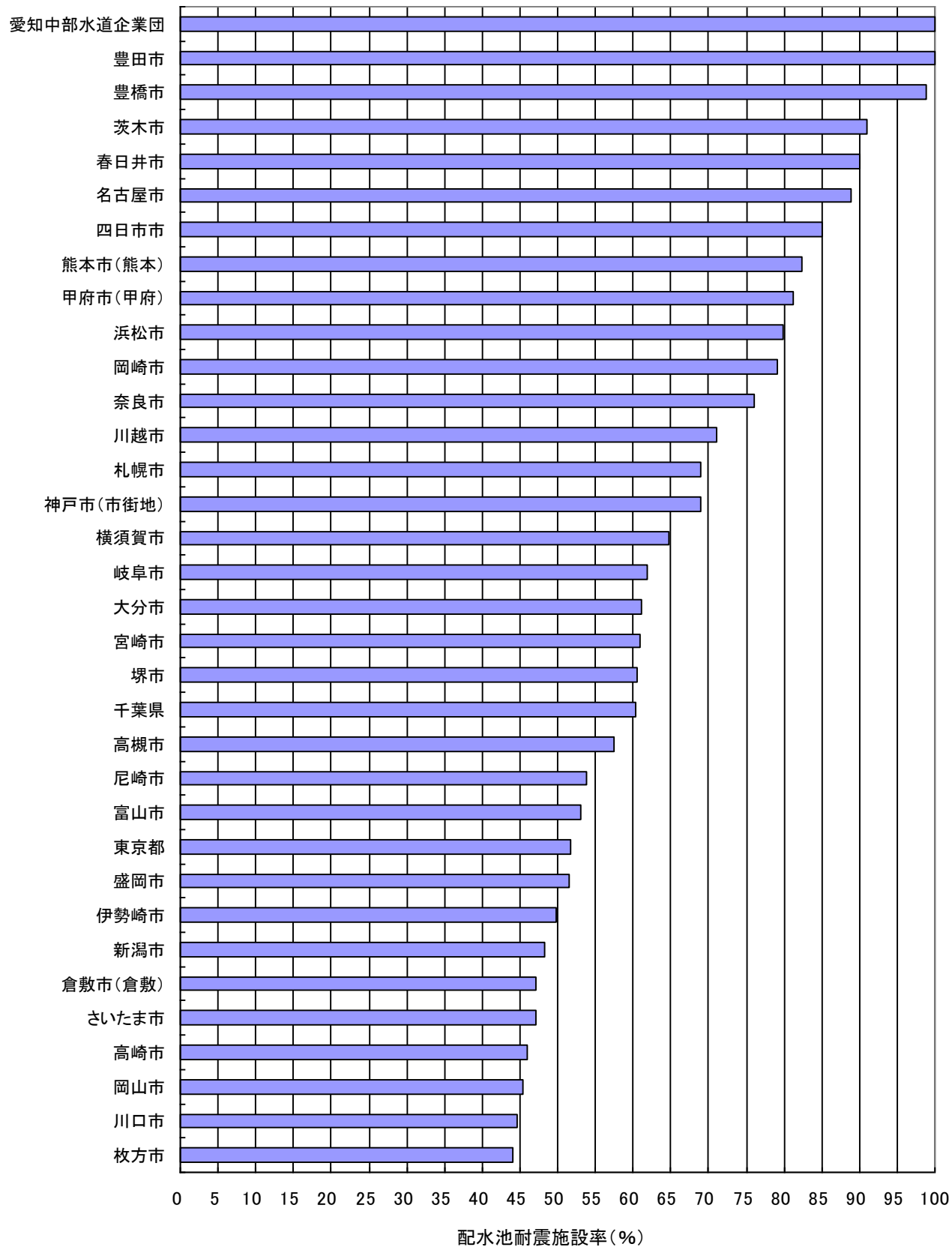
下表及び下図は、平成 21 年度における現在給水人口 20 万人以上の上水道 100 事業者の配水池耐震施設率等を配水池耐震施設率の高い順に示したものである。

都道府県名	事業主体名	現在給水人口 (人)	配水池 (有効)容量 合計 (m3)	ランクAでL2 対応の配水池 (有効)容量 (m3)	H21 配水池耐震施設率 (%)
愛知県	豊田市	397,444	152,794	152,794	100.00
愛知県	愛知中部水道企業団	305,366	82,590	82,590	100.00
愛知県	豊橋市	372,780	75,111	74,311	98.93
大阪府	茨木市	272,736	28,663	26,062	90.93
愛知県	春日井市	301,029	81,277	73,227	90.10
愛知県	名古屋市	2,380,263	649,109	576,509	88.82
三重県	四日市市	313,547	111,085	94,585	85.15
熊本県	熊本市(熊本)	664,490	208,605	171,970	82.44
山梨県	甲府市(甲府)	236,501	54,551	44,260	81.14
静岡県	浜松市	760,204	182,692	145,895	79.86
愛知県	岡崎市	367,464	95,401	75,550	79.19
奈良県	奈良市	357,185	126,235	95,994	76.04
埼玉県	川越市	339,486	133,500	95,000	71.16
北海道	札幌市	1,896,532	466,970	322,180	68.99
兵庫県	神戸市(市街地)	1,531,799	559,310	385,200	68.87
神奈川県	横須賀市	418,033	164,870	106,856	64.81
岐阜県	岐阜市	359,640	66,172	40,895	61.80
大分県	大分市	453,059	191,995	117,470	61.18
宮崎県	宮崎市	392,353	100,362	61,200	60.98
大阪府	堺市	839,623	250,900	151,800	60.50
千葉県	千葉県	2,928,062	787,240	474,640	60.29
大阪府	高槻市	353,028	68,847	39,625	57.56
兵庫県	尼崎市	461,817	30,125	16,225	53.86
富山県	富山市	414,106	107,192	56,933	53.11
東京都	東京都	12,637,594	3,159,661	1,637,118	51.81
岩手県	盛岡市	276,294	71,082	36,640	51.55
群馬県	伊勢崎市	203,396	79,894	39,820	49.84
新潟県	新潟市	799,006	234,393	113,320	48.35
岡山県	倉敷市(倉敷)	450,100	103,200	48,700	47.19
埼玉県	さいたま市	1,215,742	279,420	131,460	47.05
群馬県	高崎市	359,680	155,725	71,560	45.95
岡山県	岡山市	702,711	149,734	68,000	45.41
埼玉県	川口市	502,715	169,800	75,944	44.73
大阪府	枚方市	406,543	124,630	54,836	44.00
秋田県	秋田市	321,120	89,918	35,600	39.59
愛知県	一宮市	360,172	64,266	25,300	39.37
大阪府	豊中市	387,484	111,911	43,703	39.05
埼玉県	熊谷市	200,596	67,551	25,780	38.16
青森県	青森市	297,547	80,608	30,600	37.96

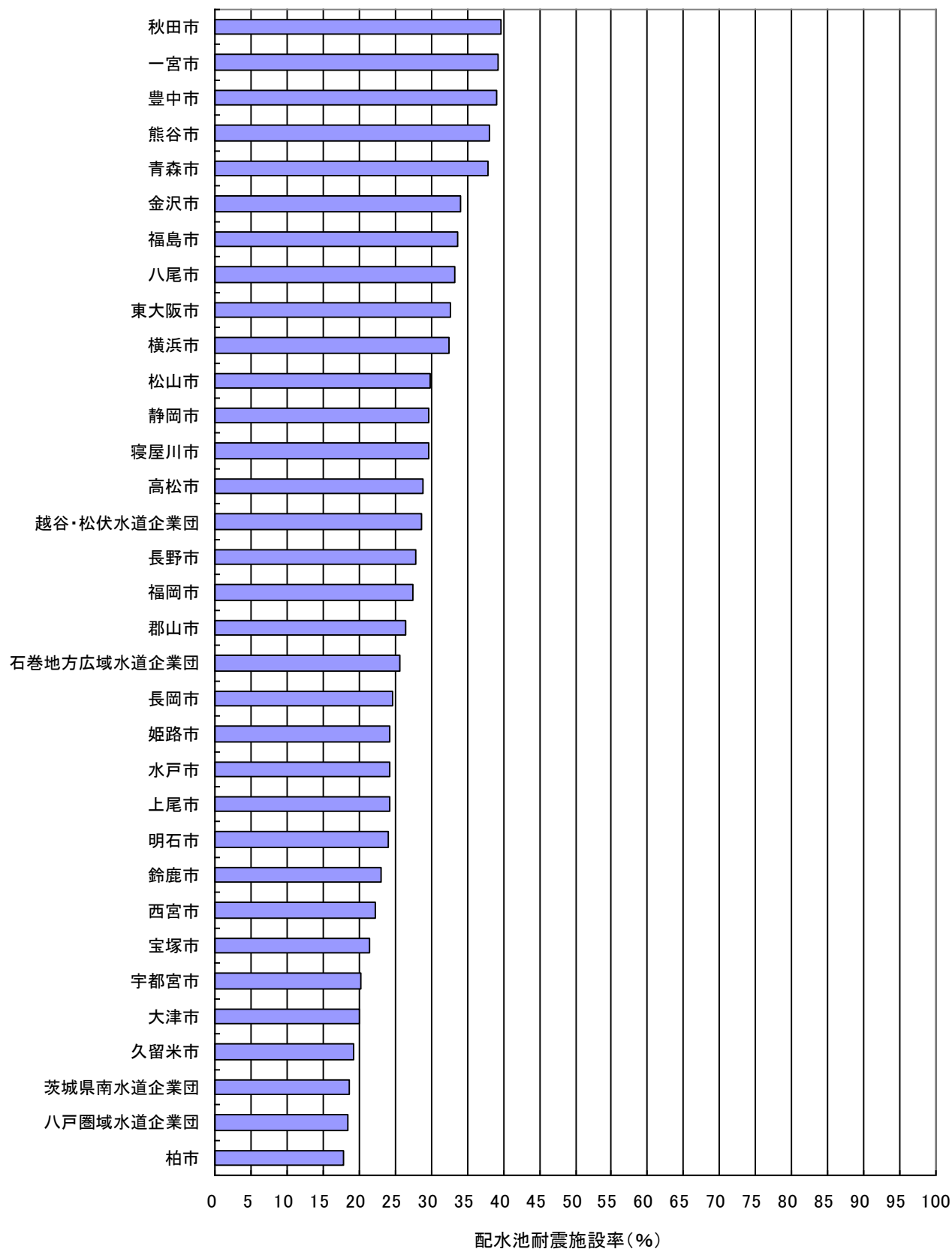
石川県	金沢市	453,877	131,077	44,700	<b>34.10</b>
福島県	福島市	280,855	98,784	33,300	<b>33.71</b>
大阪府	八尾市	271,312	86,787	28,800	<b>33.18</b>
大阪府	東大阪市	504,078	120,164	39,200	<b>32.62</b>
神奈川県	横浜市	3,672,925	952,080	309,330	<b>32.49</b>
愛媛県	松山市	473,900	126,176	37,556	<b>29.76</b>
静岡県	静岡市	690,677	164,232	48,702	<b>29.65</b>
大阪府	寝屋川市	238,135	43,300	12,800	<b>29.56</b>
香川県	高松市	412,143	104,071	30,000	<b>28.83</b>
埼玉県	越谷・松伏水道企業団	355,754	84,000	24,000	<b>28.57</b>
長野県	長野市	265,358	80,373	22,320	<b>27.77</b>
福岡県	福岡市	1,442,800	366,090	100,720	<b>27.51</b>
福島県	郡山市	320,541	97,085	25,600	<b>26.37</b>
宮城県	石巻地方広域水道企業団	200,025	68,372	17,500	<b>25.60</b>
新潟県	長岡市	260,521	82,228	20,212	<b>24.58</b>
兵庫県	姫路市	533,228	128,823	31,270	<b>24.27</b>
茨城県	水戸市	264,133	70,946	17,200	<b>24.24</b>
埼玉県	上尾市	223,248	66,122	16,000	<b>24.20</b>
兵庫県	明石市	292,534	79,680	19,100	<b>23.97</b>
三重県	鈴鹿市	202,921	47,785	11,000	<b>23.02</b>
兵庫県	西宮市	480,690	53,849	12,000	<b>22.28</b>
兵庫県	宝塚市	225,102	62,673	13,495	<b>21.53</b>
栃木県	宇都宮市	490,374	125,817	25,400	<b>20.19</b>
滋賀県	大津市	333,242	102,959	20,600	<b>20.01</b>
福岡県	久留米市	263,732	66,250	12,750	<b>19.25</b>
茨城県	茨城県南水道企業団	229,322	42,540	7,900	<b>18.57</b>
青森県	八戸圏域水道企業団	323,554	115,418	21,190	<b>18.36</b>
千葉県	柏市	371,884	79,200	14,200	<b>17.93</b>
群馬県	前橋市	337,348	122,973	21,500	<b>17.48</b>
大阪府	吹田市	353,866	61,613	10,000	<b>16.23</b>
大阪府	大阪市	2,663,033	771,700	119,000	<b>15.42</b>
徳島県	徳島市	241,300	64,444	7,060	<b>10.96</b>
山口県	下関市	271,591	110,444	12,000	<b>10.87</b>
広島県	呉市	234,729	97,629	10,300	<b>10.55</b>
福島県	いわき市	328,058	106,630	11,065	<b>10.38</b>
静岡県	富士市(富士)	219,873	70,120	7,063	<b>10.07</b>
京都府	京都市	1,449,030	376,313	34,892	<b>9.27</b>
広島県	広島市	1,200,886	394,062	35,240	<b>8.94</b>
北海道	函館市	267,065	69,020	6,000	<b>8.69</b>
北海道	旭川市	328,882	73,970	6,400	<b>8.65</b>
鹿児島県	鹿児島市	582,200	302,342	23,545	<b>7.79</b>
長崎県	長崎市(長崎)	395,783	142,228	10,000	<b>7.03</b>
三重県	津市	283,814	102,219	6,350	<b>6.21</b>
広島県	福山市	449,854	152,367	9,100	<b>5.97</b>
宮城県	仙台市	1,017,407	408,578	23,050	<b>5.64</b>
福井県	福井市	257,197	68,926	3,520	<b>5.11</b>

長野県	松本市(松本)	203,140	65,322	2,484	<b>3.80</b>
埼玉県	所沢市	339,734	92,000	3,000	<b>3.26</b>
長崎県	佐世保市	241,744	77,397	2,041	<b>2.64</b>
福岡県	北九州市	988,848	294,201	6,520	<b>2.22</b>
山形県	山形市	245,611	62,688	1,000	<b>1.60</b>
神奈川県	神奈川県	2,763,369	734,209	8,000	<b>1.09</b>
兵庫県	加古川市	258,626	82,574	400	<b>0.48</b>
神奈川県	川崎市	1,414,060	301,396	643	<b>0.21</b>
和歌山県	和歌山市	362,730	69,532	0	<b>0.00</b>
高知県	高知市	318,171	104,107	0	<b>0.00</b>
沖縄県	那覇市	315,018	54,900	0	<b>0.00</b>
埼玉県	草加市	240,777	56,800	0	<b>0.00</b>
埼玉県	春日部市	235,818	4,800	0	<b>0.00</b>
静岡県	沼津市	235,073	64,665	0	<b>0.00</b>
群馬県	太田市	212,349	34,927	0	<b>0.00</b>

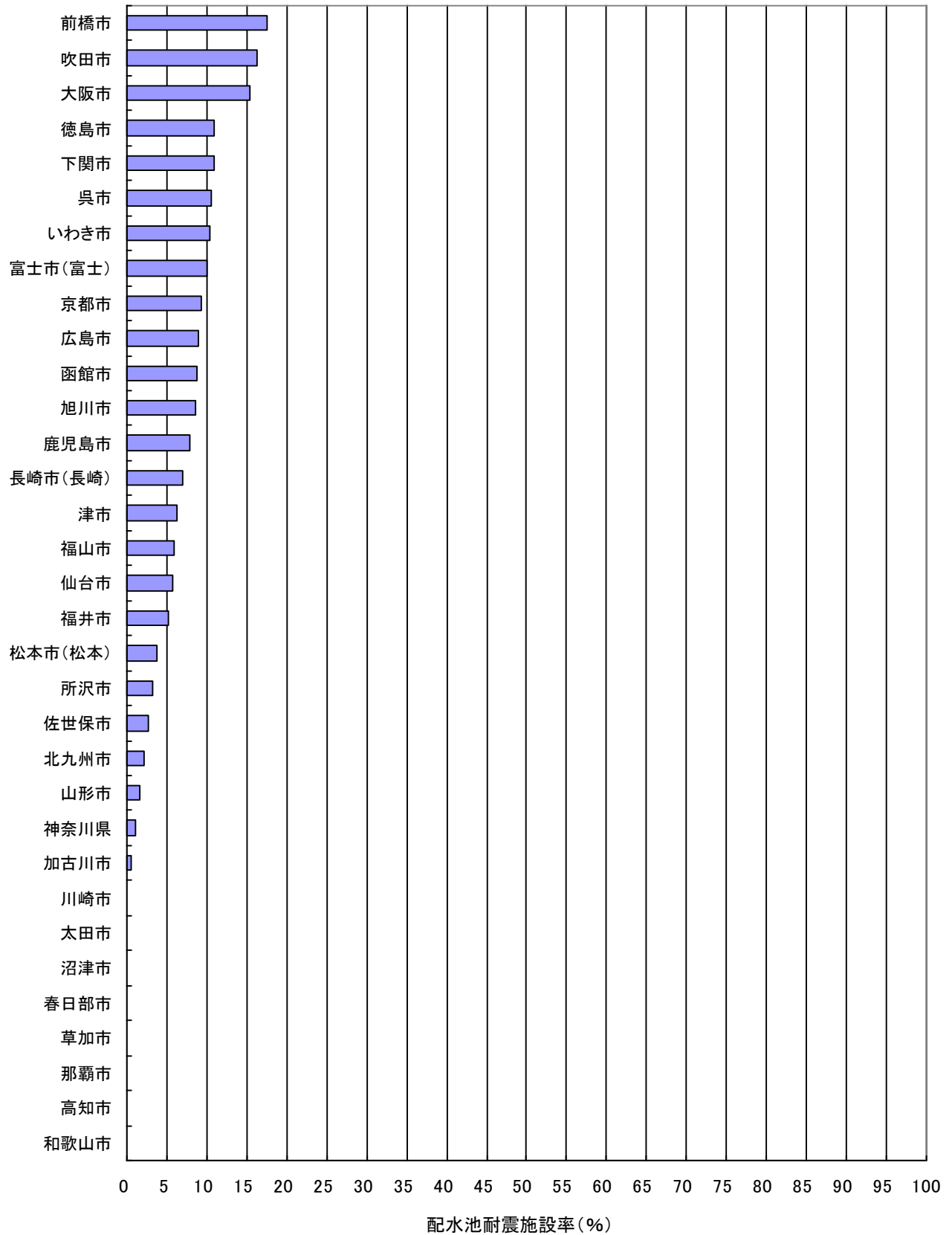
参考図1 現在給水人口20万人以上の上水道100事業における  
配水池耐震施設率(平成21年度)－その1－



参考図2 現在給水人口20万人以上の上水道100事業における  
配水池耐震施設率(平成21年度)－その2－



参考図3 現在給水人口20万人以上の上水道100事業における  
配水池耐震施設率(平成21年度)ーその3ー



#### 配信先変更のご連絡等について

「JWRC水道ホットニュース」配信先の変更・追加・停止、その他ご意見、ご要望等がございましたら、会員様名、担当者様名、所属名、連絡先電話番号をご記入の上、下記までEメールにてご連絡をお願いいたします。

〒105-0001 東京都港区虎ノ門2-8-1 虎ノ門電気ビル2F (財)水道技術研究センター ホットニュース担当

E-MAIL : [jwrchot@jwrc-net.or.jp](mailto:jwrchot@jwrc-net.or.jp)

TEL 03-3597-0214 FAX 03-3597-0215

また、ご連絡いただいた個人情報は、当センターからのお知らせの配信業務以外には一切使用いたしません。

#### 水道ホットニュースのバックナンバーについて

水道ホットニュースのバックナンバー（第58号以降）は、下記アドレスでご覧になれます。

<http://www.jwrc-net.or.jp/hotnews/hotnews-h23.html>