

(財)水道技術研究センター
〒105-0001 東京都港区虎ノ門2-8-1
虎ノ門電気ビル2F
TEL 03-3597-0214, FAX 03-3597-0215
E-mail jwrchot@jwrc-net.or.jp
URL <http://www.jwrc-net.or.jp>

平成21年度における「地震対策3指標」の状況 —水道統計に基づく試算結果(その2)—

4. 上水道事業1,465事業の「地震対策3指標」の状況(平成21年度)

(1) 都道府県順

下表は、平成21年度における上水道1,465事業の「基幹管路耐震化率B」、「浄水施設耐震率」及び「配水池耐震施設率」を合計した「地震対策3指標・合計値」について、都道府県順に示したものである。

都道府県名	事業主体名	計画 給水人口 (人)	現在 給水人口 (人)	H21 基幹管路 耐震化率B (%)	H21 浄水施設 耐震率 (%)	H21 配水池 耐震施設率 (%)	H21 地震対策 3指標 合計値(%)
北海道	函館市	308,000	267,065	38.48	0.00	8.69	47.18
北海道	岩見沢市(岩見沢)	100,000	81,265	5.89	#DIV/0!	98.87	#DIV/0!
北海道	小樽市	200,000	133,910	22.09	0.00	2.67	24.76
北海道	室蘭市	98,000	95,013	59.01	0.00	3.77	62.78
北海道	稚内市	55,900	38,831	12.12	0.00	0.00	12.12
北海道	留萌市	36,700	24,780	4.89	100.00	100.00	204.89
北海道	釧路市	227,400	181,448	92.02	0.00	13.19	105.20
北海道	広尾町	7,600	6,570	0.00	0.00	0.00	0.00
北海道	夕張市	42,500	11,247	0.99	0.00	3.05	4.04
北海道	浦河町	17,200	11,436	59.02	0.00	0.00	59.02
北海道	北斗市(上磯)	40,000	35,781	28.18	100.00	57.58	185.75
北海道	紋別市	23,000	23,322	11.06	0.00	0.00	11.06
北海道	札幌市	2,153,000	1,896,532	33.40	18.56	68.99	120.95
北海道	木古内町	9,100	5,247	0.00	0.00	0.00	0.00
北海道	旭川市	378,000	328,882	5.38	0.00	8.65	14.03
北海道	枝幸町	6,330	6,056	0.00	0.00	0.00	0.00
北海道	美幌町	26,300	20,697	18.30	0.00	0.00	18.30
北海道	中標津町	21,400	20,481	0.00	0.00	15.02	15.02
北海道	苫小牧市	182,000	172,321	59.58	0.00	16.14	75.72
北海道	増毛町	5,500	4,445	0.00	0.00	0.00	0.00
北海道	余市町	21,360	20,179	65.60	78.79	0.00	144.39
北海道	北見市(北見)	134,240	105,769	18.60	0.00	23.87	42.47

北海道	本別町	7,900	5,802	33.31	0.00	0.00	33.31
北海道	様似町	6,200	4,955	0.00	0.00	0.00	0.00
北海道	白糠町	10,447	8,911	0.00	0.00	0.00	0.00
北海道	羽幌町	8,400	7,299	0.00	100.00	0.00	100.00
北海道	帯広市	202,100	163,487	60.51	97.32	32.15	189.98
北海道	網走市	45,000	38,720	88.77	0.00	0.00	88.77
北海道	士別市	23,100	16,742	10.40	0.00	39.65	50.05
北海道	むかわ町	5,370	4,778	6.41	0.00	#DIV/0!	#DIV/0!
北海道	美唄市	41,800	26,354	28.09	0.00	0.00	28.09
北海道	根室市	32,300	27,731	62.63	0.00	0.00	62.63
北海道	幕別町	26,600	21,499	100.00	#DIV/0!	75.23	#DIV/0!
北海道	千歳市	93,900	92,505	35.69	100.00	96.49	232.18
北海道	倶知安町	18,800	14,288	45.35	0.00	0.00	45.35
北海道	江差町	13,500	9,006	56.51	100.00	34.06	190.57
北海道	足寄町	7,300	6,034	26.14	0.00	0.00	26.14
北海道	赤平市	19,000	12,525	7.44	0.00	0.00	7.44
北海道	松前町	11,500	5,852	40.41	0.00	0.00	40.41
北海道	池田町	8,200	7,017	0.00	#DIV/0!	0.00	#DIV/0!
北海道	芦別市	25,200	15,553	55.34	0.00	0.00	55.34
北海道	江別市	138,400	122,001	4.02	0.00	15.45	19.47
北海道	芽室町	18,200	15,543	0.00	0.00	0.00	0.00
北海道	弟子屈町	7,500	5,368	34.98	0.00	0.00	34.98
北海道	栗山町	13,200	13,514	22.39	0.00	0.00	22.39
北海道	三笠市	60,600	10,686	79.82	#DIV/0!	0.00	#DIV/0!
北海道	深川市	29,000	22,721	42.49	#DIV/0!	0.00	#DIV/0!
北海道	名寄市	27,560	27,297	82.96	26.01	0.00	108.97
北海道	新ひだか町	22,100	19,590	31.96	0.00	19.95	51.91
北海道	厚岸町	10,380	9,882	3.73	0.00	0.00	3.73
北海道	登別市	66,900	51,391	22.67	0.00	22.64	45.30
北海道	斜里町	13,200	9,941	76.92	0.00	0.00	76.92
北海道	伊達市	36,700	31,553	1.99	0.00	0.00	1.99
北海道	北見市(留辺蘂)	10,192	5,090	0.00	0.00	0.00	0.00
北海道	岩見沢市(栗沢)	10,000	5,393	10.53	#DIV/0!	0.00	#DIV/0!
北海道	遠軽町	17,800	16,721	0.00	0.00	0.00	0.00
北海道	美瑛町	12,640	8,095	8.97	0.00	0.00	8.97
北海道	福島町	12,700	5,017	77.36	0.00	0.00	77.36
北海道	洞爺湖町	10,200	8,590	0.00	52.10	48.28	100.38
北海道	富良野市	19,000	15,810	43.98	0.00	0.00	43.98
北海道	恵庭市	80,500	68,307	64.45	0.00	76.58	141.03
北海道	当別町	22,900	18,644	0.00	0.00	52.33	52.33
北海道	美深町	6,000	4,317	0.36	0.00	0.00	0.36
北海道	八雲町	12,300	10,986	59.02	0.00	0.00	59.02
北海道	上川町(層雲峡)	5,200	284	0.00	0.00	0.00	0.00
北海道	日高町	12,700	11,241	59.54	0.00	0.00	59.54
北海道	浜中町	5,175	5,329	51.39	57.06	22.00	130.45
北海道	鹿部町	5,200	4,565	69.27	0.00	0.00	69.27

北海道	上川町 (中央)	7,000	3,559	0.00	0.00	0.00	0.00
北海道	長万部町	8,500	5,427	0.00	0.00	0.00	0.00
北海道	白老町	27,300	19,480	2.65	0.00	0.00	2.65
北海道	長幌上水道企業団	28,100	20,513	69.34	49.72	68.37	187.44
北海道	沼田町	11,000	3,695	0.00	#DIV/0!	0.00	#DIV/0!
北海道	津別町	7,000	5,097	0.00	0.00	0.00	0.00
北海道	清水町	8,700	6,104	49.98	59.24	0.00	109.22
北海道	上湧別町	7,000	3,935	0.00	0.00	0.00	0.00
北海道	新得町	5,990	5,587	44.75	0.00	0.00	44.75
北海道	上富良野町	12,500	10,155	100.00	0.00	0.00	100.00
北海道	北広島市	69,530	59,942	24.51	#DIV/0!	62.49	#DIV/0!
北海道	標茶町	5,020	4,574	4.78	0.00	0.00	4.78
北海道	羅臼町	6,820	5,460	0.00	0.00	0.00	0.00
北海道	西空知広域水道企業団	14,550	12,079	44.36	0.00	0.00	44.36
北海道	上ノ国町	5,300	4,097	0.00	0.00	0.00	0.00
北海道	石狩市	69,300	57,217	60.23	0.00	13.40	73.63
北海道	岩内町	18,430	12,950	73.65	4.31	0.00	77.95
北海道	当麻町	9,000	6,514	1.21	0.00	0.00	1.21
北海道	森町	14,000	11,516	12.01	0.00	0.00	12.01
北海道	月新水道企業団	9,010	6,814	0.00	0.00	0.00	0.00
北海道	七飯町	19,500	23,416	0.00	0.00	100.00	100.00
北海道	音更町	42,500	39,192	7.00	0.00	17.80	24.79
北海道	鷹栖町	10,000	7,251	100.00	0.00	#DIV/0!	#DIV/0!
北海道	知内町	5,200	4,532	6.80	0.00	0.00	6.80
北海道	小平町	5,100	3,729	0.00	0.00	0.00	0.00
北海道	別海町	15,160	15,957	61.25	0.00	0.00	61.25
北海道	訓子府町	6,350	5,353	0.93	0.00	0.00	0.93
北海道	釧路町	17,330	13,180	2.21	#DIV/0!	0.00	#DIV/0!
北海道	北斗市 (大野町)	13,200	9,771	22.25	34.36	57.22	113.83
北海道	大樹町	6,030	6,123	28.28	0.00	0.00	28.28
北海道	中空知広域水道企業団	75,216	72,784	98.96	0.00	10.00	108.96
北海道	由仁町	6,217	6,089	54.80	0.00	0.00	54.80
北海道	東神楽町	8,600	5,358	1.83	0.00	0.00	1.83
青森県	弘前市	176,120	168,818	28.30	7.16	27.09	62.55
青森県	板柳町	20,800	14,901	0.00	#DIV/0!	100.00	#DIV/0!
青森県	鱒ヶ沢町	12,000	6,477	20.48	0.00	0.00	20.48
青森県	三沢市	46,100	40,934	33.45	17.95	16.60	67.99
青森県	大間町	6,910	5,871	1.74	0.00	92.22	93.96
青森県	野辺地町	20,640	14,041	2.49	0.00	0.00	2.49
青森県	平内町	15,100	10,934	0.00	0.00	#DIV/0!	#DIV/0!
青森県	黒石市	34,240	32,045	0.00	#DIV/0!	57.93	#DIV/0!
青森県	田舎館村	11,300	8,137	#DIV/0!	#DIV/0!	100.00	#DIV/0!
青森県	田子町	5,972	5,393	43.31	51.59	0.00	94.90
青森県	鶴田町	16,200	14,100	0.00	#DIV/0!	#DIV/0!	#DIV/0!
青森県	平川市	31,500	27,350	0.00	#DIV/0!	0.00	#DIV/0!
青森県	久吉ダム水道企業団	19,950	11,488	2.58	0.00	0.00	2.58

青森県	東通村	12,100	7,020	30.58	0.00	0.00	30.58
青森県	横浜町	5,500	3,458	14.77	0.00	0.00	14.77
青森県	八戸圏域水道企業団	365,500	323,554	70.98	28.49	18.36	117.84
青森県	六ヶ所村	20,000	10,970	0.00	0.00	#DIV/0!	#DIV/0!
青森県	津軽広域水道企（西北）	37,400	34,739	77.82	0.00	6.32	84.15
青森県	外ヶ浜町	5,100	3,428	72.52	0.00	0.00	72.52
青森県	五所川原市（五所川原）	55,000	44,257	64.61	0.00	0.00	64.61
青森県	五所川原市（金木）	14,600	8,954	0.96	0.00	0.00	0.96
青森県	青森市	353,200	297,547	56.29	0.00	37.96	94.25
青森県	中泊町	14,620	12,659	25.49	0.00	0.00	25.49
青森県	むつ市（むつ）	49,600	44,652	10.81	62.11	0.00	72.92
青森県	むつ市（川内）	5,010	3,167	10.77	0.00	#DIV/0!	#DIV/0!
青森県	むつ市（大畑）	10,100	7,582	10.48	0.00	#DIV/0!	#DIV/0!
青森県	東北町	10,200	9,003	63.72	0.00	0.00	63.72
青森県	七戸町	17,094	16,866	9.73	0.00	29.04	38.76
青森県	藤崎町	16,191	15,858	0.00	#DIV/0!	0.00	#DIV/0!
青森県	十和田市	62,900	59,362	24.76	88.34	25.00	138.10
岩手県	盛岡市	386,280	276,294	68.96	26.05	51.55	146.55
岩手県	一関市	80,780	78,555	18.37	69.05	43.14	130.56
岩手県	花巻市（花巻）	72,300	67,320	6.28	0.00	0.00	6.28
岩手県	山田町	15,800	15,143	100.00	19.40	0.00	119.40
岩手県	宮古市	50,500	48,219	10.73	0.00	7.26	17.99
岩手県	大船渡市	36,000	31,677	17.82	0.00	0.00	17.82
岩手県	釜石市（釜石）	44,000	28,976	35.22	0.00	0.00	35.22
岩手県	奥州市	123,681	118,667	25.19	9.96	0.00	35.16
岩手県	久慈市	36,520	33,631	15.68	0.00	15.23	30.92
岩手県	北上市	99,400	92,420	37.27	0.00	72.77	110.04
岩手県	陸前高田市	22,020	21,093	19.95	0.00	11.11	31.06
岩手県	大槌町	14,784	14,051	0.00	0.00	#DIV/0!	#DIV/0!
岩手県	紫波町	32,430	32,016	24.35	0.00	0.00	24.35
岩手県	雫石町	13,580	11,294	5.36	0.00	0.00	5.36
岩手県	一戸町（一戸）	10,000	7,637	22.45	0.00	100.00	122.45
岩手県	遠野市	22,100	20,165	78.30	0.00	#DIV/0!	#DIV/0!
岩手県	二戸市	24,790	23,030	39.78	38.68	46.36	124.82
岩手県	矢巾町	32,560	25,767	12.10	0.00	0.00	12.10
岩手県	金ヶ崎町	16,450	15,033	37.55	0.00	0.00	37.55
岩手県	岩手町	14,000	9,818	100.00	0.00	10.85	110.85
岩手県	花巻市（石鳥谷）	13,100	12,182	11.68	0.00	0.00	11.68
岩手県	平泉町	6,200	5,662	1.82	0.00	0.00	1.82
岩手県	九戸村	6,370	6,069	3.12	0.00	22.99	26.11
岩手県	滝沢村	49,321	47,890	19.58	0.00	21.16	40.74
岩手県	盛岡市（玉山）	11,400	9,255	0.00	0.00	6.17	6.17
岩手県	八幡平市	23,360	20,422	32.85	0.00	0.00	32.85
岩手県	釜石市（鶉住居）	6,290	5,581	74.61	0.00	0.00	74.61
岩手県	洋野町	14,230	10,113	71.69	0.00	25.92	97.61
岩手県	花巻市（大迫）	5,430	4,348	83.79	0.00	0.00	83.79

岩手県	藤沢町	6,960	6,717	4.51	100.00	0.00	104.51
岩手県	軽米町	5,550	4,178	83.28	0.00	#DIV/0!	#DIV/0!
岩手県	一戸町 (奥中山)	6,240	4,504	28.67	0.00	100.00	128.67
宮城県	塩竈市	74,800	64,715	61.57	0.00	100.00	161.57
宮城県	仙台市	1,124,000	1,017,407	72.65	0.00	5.64	78.29
宮城県	村田町	14,750	11,748	0.00	#DIV/0!	#DIV/0!	#DIV/0!
宮城県	気仙沼市	76,880	73,286	5.45	0.00	0.00	5.45
宮城県	角田市	41,640	30,890	3.00	0.00	#DIV/0!	#DIV/0!
宮城県	多賀城市	63,070	56,470	12.21	0.00	100.00	112.21
宮城県	女川町	12,000	8,161	52.30	42.75	0.00	95.05
宮城県	松島町	25,978	15,526	9.64	50.00	92.06	151.70
宮城県	白石市	42,000	35,421	2.28	#DIV/0!	0.00	#DIV/0!
宮城県	涌谷町	17,064	17,404	16.06	0.00	0.00	16.06
宮城県	岩沼市	55,740	44,347	68.31	0.00	0.00	68.31
宮城県	名取市	82,000	72,029	51.66	0.00	0.00	51.66
宮城県	丸森町	11,700	8,519	86.12	0.00	0.00	86.12
宮城県	柴田町	49,200	38,586	57.27	#DIV/0!	79.87	#DIV/0!
宮城県	大河原町	24,320	23,473	39.19	0.00	62.50	101.69
宮城県	亘理町	39,000	35,370	0.76	0.00	0.00	0.76
宮城県	七ヶ浜町	22,500	20,991	8.52	#DIV/0!	100.00	#DIV/0!
宮城県	大和町	30,600	22,765	40.25	#DIV/0!	25.74	#DIV/0!
宮城県	大衡村	16,000	5,371	0.00	#DIV/0!	100.00	#DIV/0!
宮城県	富谷町	49,910	43,946	75.70	0.00	87.50	163.20
宮城県	大郷町	13,017	8,883	8.16	0.00	64.82	72.98
宮城県	山元町	20,550	16,575	46.45	48.00	82.38	176.83
宮城県	川崎町	11,600	8,306	3.48	0.00	#DIV/0!	#DIV/0!
宮城県	利府町	36,420	34,276	8.00	100.00	97.32	205.32
宮城県	石巻地方広域水道企業団	204,150	200,025	25.88	0.43	25.60	51.90
宮城県	色麻町	8,325	7,425	0.00	0.00	#DIV/0!	#DIV/0!
宮城県	蔵王町	10,657	9,541	0.00	0.00	0.00	0.00
宮城県	加美町	26,320	26,004	1.81	0.00	0.00	1.81
宮城県	登米市	88,770	85,354	70.71	89.37	77.74	237.83
宮城県	栗原市	56,000	53,085	19.79	0.00	0.00	19.79
宮城県	南三陸町	17,770	17,071	3.09	0.00	50.56	53.65
宮城県	美里町	30,000	25,569	10.19	50.68	0.00	60.87
宮城県	大崎市	148,400	126,221	14.86	58.57	9.61	83.04
秋田県	秋田市	327,700	321,120	63.41	0.00	39.59	103.00
秋田県	由利本荘市	64,331	63,273	22.02	6.97	18.25	47.25
秋田県	横手市	82,413	86,322	11.96	9.26	66.58	87.81
秋田県	潟上市	33,412	28,341	1.27	67.64	31.36	100.26
秋田県	大館市	65,900	57,859	84.93	2.74	1.49	89.15
秋田県	能代市	47,000	44,771	80.00	100.00	54.52	234.52
秋田県	大仙市	33,517	34,058	31.73	0.00	36.59	68.31
秋田県	男鹿市	32,106	32,109	0.86	0.00	0.00	0.86
秋田県	湯沢市 (湯沢)	25,535	23,633	92.38	0.00	0.00	92.38
秋田県	仙北市 (角館)	19,000	7,001	15.30	0.00	0.00	15.30

秋田県	五城目町	10,158	9,759	0.00	0.00	7.16	7.16
秋田県	にかほ市	26,450	24,694	17.28	43.22	50.00	110.50
秋田県	井川町	9,300	6,961	0.00	0.00	0.00	0.00
秋田県	八郎潟町	6,910	6,676	0.00	0.00	#DIV/0!	#DIV/0!
秋田県	仙北市（田沢湖）	5,400	5,075	21.91	0.00	0.00	21.91
秋田県	小坂町	4,253	4,936	8.53	0.00	#DIV/0!	#DIV/0!
秋田県	北秋田市（鷹巣）	11,700	9,601	26.37	0.00	0.00	26.37
秋田県	羽後町	14,630	10,839	1.62	0.00	0.00	1.62
秋田県	鹿角市	30,120	27,320	35.69	0.00	#DIV/0!	#DIV/0!
秋田県	北秋田市（森吉・合川）	13,563	12,980	1.18	0.00	0.00	1.18
秋田県	三種町	5,010	4,493	0.00	0.00	#DIV/0!	#DIV/0!
秋田県	湯沢市（稲川）	9,173	9,882	100.00	0.00	0.00	100.00
山形県	河北町	23,500	19,964	61.80	#DIV/0!	100.00	#DIV/0!
山形県	上山市	37,300	32,627	4.71	#DIV/0!	0.00	#DIV/0!
山形県	山形市	261,000	245,611	29.09	41.46	1.60	72.14
山形県	天童市	67,000	62,101	14.07	100.00	67.87	181.95
山形県	米沢市	81,100	82,491	12.58	0.00	38.80	51.38
山形県	酒田市（酒田）	108,500	97,752	53.98	0.00	32.56	86.54
山形県	村山市	33,900	25,869	33.52	#DIV/0!	0.00	#DIV/0!
山形県	鶴岡市	145,580	143,704	21.33	0.00	77.24	98.58
山形県	新庄市	38,900	34,935	0.09	0.00	0.00	0.09
山形県	東根市	47,500	45,894	100.00	100.00	65.63	265.63
山形県	寒河江市	46,400	42,291	37.38	0.00	44.84	82.22
山形県	高島町	23,980	23,256	27.72	0.00	0.00	27.72
山形県	庄内町	27,200	22,312	63.01	0.00	100.00	163.01
山形県	長井市	37,600	28,173	3.47	0.00	0.00	3.47
山形県	白鷹町	20,500	14,816	11.96	0.00	0.00	11.96
山形県	酒田市（平田）	7,970	6,695	48.09	0.00	0.00	48.09
山形県	川西町	17,300	17,177	3.28	0.00	0.00	3.28
山形県	大江町	9,332	9,018	3.89	0.00	#DIV/0!	#DIV/0!
山形県	朝日町	9,000	7,334	10.76	0.00	0.00	10.76
山形県	遊佐町	11,200	11,357	73.32	0.00	0.00	73.32
山形県	尾花沢市大石田町環境組	22,450	19,416	0.00	0.00	#DIV/0!	#DIV/0!
山形県	飯豊町	8,530	7,526	0.00	0.00	0.00	0.00
山形県	最上川中部水道企業団	30,450	28,488	15.41	0.00	0.00	15.41
山形県	西川町	5,331	5,469	7.47	0.00	0.00	7.47
山形県	南陽市	34,600	31,637	7.83	#DIV/0!	100.00	#DIV/0!
山形県	金山町	8,000	6,326	3.45	0.00	#DIV/0!	#DIV/0!
山形県	小国町	6,100	5,341	3.40	17.86	0.00	21.26
山形県	最上町	5,650	4,522	5.12	0.00	#DIV/0!	#DIV/0!
山形県	真室川町	5,130	4,999	40.82	0.00	0.00	40.82
山形県	酒田市（松山）	6,450	4,933	#DIV/0!	#DIV/0!	0.00	#DIV/0!
福島県	郡山市	334,900	320,541	62.97	21.21	26.37	110.55
福島県	いわき市	338,000	328,058	34.21	0.00	10.38	44.59
福島県	福島市	282,840	280,855	86.87	#DIV/0!	33.71	#DIV/0!
福島県	会津坂下町	19,500	16,806	0.00	#DIV/0!	85.01	#DIV/0!

福島県	会津若松市	122,260	118,733	29.44	37.79	3.44	70.67
福島県	二本松市	43,094	39,485	58.36	7.72	0.00	66.08
福島県	本宮市	32,850	30,792	94.47	0.00	10.33	104.80
福島県	須賀川市	76,462	73,271	42.64	0.00	0.00	42.64
福島県	白河市	63,920	52,293	66.45	0.00	0.00	66.45
福島県	桑折町	13,910	11,816	67.27	100.00	0.00	167.27
福島県	石川町	12,800	10,409	38.55	0.00	0.00	38.55
福島県	国見町	13,500	9,271	45.47	0.00	29.70	75.17
福島県	伊達市	66,600	54,795	0.00	0.00	70.29	70.29
福島県	川俣町	13,500	10,869	0.00	0.00	100.00	100.00
福島県	会津美里町	21,750	17,447	32.71	0.00	0.00	32.71
福島県	三春町	18,770	15,402	100.00	0.00	0.00	100.00
福島県	浪江町	21,300	19,555	0.00	100.00	100.00	200.00
福島県	南相馬市（原町）	49,900	42,191	50.16	0.00	0.00	50.16
福島県	南会津町	7,100	5,886	0.00	0.00	#DIV/0!	#DIV/0!
福島県	矢吹町	20,900	16,753	3.29	0.00	0.00	3.29
福島県	南相馬市（小高）	6,600	4,373	7.03	0.00	0.00	7.03
福島県	田村市	22,812	20,439	34.71	0.00	0.00	34.71
福島県	鏡石町	12,600	11,456	0.00	0.00	0.00	0.00
福島県	棚倉町	16,800	13,952	93.86	0.00	15.71	109.57
福島県	猪苗代町	14,900	12,478	0.23	0.00	0.00	0.23
福島県	喜多方市	39,654	40,039	80.94	0.00	0.00	80.94
福島県	小野町	8,759	4,969	26.25	9.24	#DIV/0!	#DIV/0!
福島県	西会津町	5,500	3,997	0.00	0.00	#DIV/0!	#DIV/0!
福島県	玉川村	5,780	5,523	24.55	0.00	0.00	24.55
福島県	天栄村	6,700	5,263	24.62	0.00	0.00	24.62
福島県	西郷村	22,300	18,592	67.70	89.38	81.97	239.05
福島県	泉崎村	7,600	5,733	0.00	#DIV/0!	0.00	#DIV/0!
福島県	大玉村	10,000	7,753	38.87	0.00	0.00	38.87
福島県	相馬地方広域水道企業団	74,000	55,207	60.62	56.55	60.58	177.75
福島県	双葉地方水道企業団	56,600	45,483	14.27	14.08	51.08	79.43
福島県	浅川町	7,000	6,776	0.00	0.00	0.00	0.00
茨城県	水戸市	317,100	264,133	36.03	0.00	24.24	60.27
茨城県	日立市	251,730	189,012	49.69	0.00	#DIV/0!	#DIV/0!
茨城県	北茨城市	41,570	41,514	33.58	0.00	0.00	33.58
茨城県	ひたちなか市	168,300	152,458	81.93	0.00	68.24	150.16
茨城県	常陸太田市（常陸太田）	45,000	36,345	28.87	82.65	46.30	157.82
茨城県	土浦市	161,900	135,157	10.86	100.00	0.00	110.86
茨城県	阿見町	43,400	38,346	8.23	0.00	100.00	108.23
茨城県	古河市	144,600	138,512	0.00	0.00	17.98	17.98
茨城県	潮来市	44,050	28,901	0.36	0.00	58.47	58.83
茨城県	結城市	61,400	51,786	99.20	0.00	0.00	99.20
茨城県	茨城県南水道企業団	238,120	229,322	#DIV/0!	#DIV/0!	18.57	#DIV/0!
茨城県	湖北水道企業団	61,250	52,182	37.23	0.00	0.00	37.23
茨城県	大洗町	29,600	18,104	0.00	0.00	#DIV/0!	#DIV/0!
茨城県	大子町	15,300	10,125	0.00	0.00	0.00	0.00

茨城県	高萩市	37,200	30,200	13.48	0.00	16.25	29.73
茨城県	常陸大宮市	32,130	26,156	0.40	0.00	0.00	0.40
茨城県	鹿嶋市（鹿島）	50,000	40,976	13.05	0.00	96.47	109.52
茨城県	那珂市	59,900	53,538	12.53	0.00	0.00	12.53
茨城県	つくば市	182,300	162,136	53.58	0.00	95.82	149.39
茨城県	東海村	44,500	37,075	15.34	0.00	0.00	15.34
茨城県	境町	28,900	24,786	10.68	0.00	0.00	10.68
茨城県	笠間市（笠間）	39,700	23,492	0.00	0.00	86.21	86.21
茨城県	笠間市（岩間）	18,000	14,393	0.00	0.00	27.27	27.27
茨城県	美浦村	17,530	16,407	30.26	#DIV/0!	0.00	#DIV/0!
茨城県	利根町	23,200	17,656	10.23	0.00	0.00	10.23
茨城県	笠間市（友部）	40,000	34,332	3.89	0.00	40.00	43.89
茨城県	守谷市	64,000	60,863	20.21	0.00	40.00	60.21
茨城県	下妻市	47,820	40,152	0.00	0.00	41.67	41.67
茨城県	河内町	10,200	9,471	0.00	0.00	#DIV/0!	#DIV/0!
茨城県	城里町（桂）	8,500	6,479	0.00	0.00	#DIV/0!	#DIV/0!
茨城県	八千代町	25,700	20,822	0.00	0.00	#DIV/0!	#DIV/0!
茨城県	五霞町	14,200	9,360	0.86	0.00	0.00	0.86
茨城県	茨城町	44,700	30,346	0.57	0.00	0.00	0.57
茨城県	神栖市	94,300	84,883	0.00	#DIV/0!	57.33	#DIV/0!
茨城県	石岡市	31,800	28,472	0.31	0.00	47.61	47.92
茨城県	城里町（常北）	17,870	13,930	7.04	0.00	0.00	7.04
茨城県	常陸太田市（金砂郷）	12,000	10,657	4.49	0.00	23.32	27.81
茨城県	鉾田市（鉾田）	27,600	16,899	59.27	0.00	0.00	59.27
茨城県	鉾田市（大洋）	10,370	7,005	#DIV/0!	#DIV/0!	100.00	#DIV/0!
茨城県	鹿嶋市（大野）	18,300	7,544	67.03	74.43	64.58	206.04
茨城県	鉾田市（旭）	12,300	10,419	0.00	100.00	100.00	200.00
茨城県	かすみがうら市	46,200	41,881	83.36	0.00	0.00	83.36
茨城県	桜川市	42,810	41,525	6.90	16.44	6.54	29.87
茨城県	坂東市	47,530	43,538	3.98	0.00	25.40	29.38
茨城県	稲敷市	43,050	30,808	5.95	0.00	0.00	5.95
茨城県	つくばみらい市	42,960	41,968	73.82	0.00	14.23	88.05
茨城県	常総市	62,000	55,002	5.30	0.00	57.21	62.51
茨城県	行方市	36,000	35,595	0.00	0.00	0.00	0.00
茨城県	小美玉市	42,900	41,827	0.00	0.00	#DIV/0!	#DIV/0!
茨城県	筑西市	97,900	94,750	30.36	0.00	10.02	40.37
栃木県	宇都宮市	521,270	490,374	46.78	31.82	20.19	98.79
栃木県	足利市	185,000	151,029	5.73	0.00	0.00	5.73
栃木県	日光市（藤原）	14,500	7,868	28.38	0.00	0.00	28.38
栃木県	日光市（今市）	70,300	59,626	31.64	94.44	52.06	178.13
栃木県	日光市（日光）	35,740	13,049	13.36	#DIV/0!	#DIV/0!	#DIV/0!
栃木県	鹿沼市	86,000	76,877	19.24	100.00	100.00	219.24
栃木県	佐野市	115,500	112,375	19.72	0.00	58.52	78.24
栃木県	那須烏山市	30,500	24,394	8.67	78.52	32.43	119.62
栃木県	小山市	148,000	140,277	59.97	52.29	59.41	171.67
栃木県	真岡市（真岡）	69,889	63,938	66.73	0.00	0.00	66.73

栃木県	矢板市	44,000	35,062	23.65	0.00	#DIV/0!	#DIV/0!
栃木県	茂木町	14,730	12,587	15.48	0.00	0.00	15.48
栃木県	栃木市 (栃木)	78,600	78,055	2.01	0.00	0.00	2.01
栃木県	さくら市 (氏家)	34,100	24,579	42.77	0.00	0.00	42.77
栃木県	大田原市	74,740	73,595	27.99	0.00	0.00	27.99
栃木県	壬生町	50,000	34,017	8.18	0.00	0.00	8.18
栃木県	藤和那須ハイランド水道	6,500	200	33.83	#DIV/0!	#DIV/0!	#DIV/0!
栃木県	那須町	26,600	21,629	13.89	3.44	0.00	17.33
栃木県	栃木市 (大平)	31,200	27,802	0.00	0.00	0.00	0.00
栃木県	上三川町	32,600	26,195	23.72	52.10	0.00	75.82
栃木県	日光市 (中宮祠)	5,400	496	8.78	#DIV/0!	#DIV/0!	#DIV/0!
栃木県	岩舟町	21,200	18,146	3.99	0.00	0.00	3.99
栃木県	栃木市 (藤岡)	21,000	15,731	0.00	44.44	10.60	55.04
栃木県	下野市	65,063	57,684	75.16	0.00	0.00	75.16
栃木県	那珂川町	10,000	7,147	0.21	0.00	#DIV/0!	#DIV/0!
栃木県	野木町	27,000	22,762	2.15	5.20	0.00	7.35
栃木県	高根沢町	37,700	29,017	45.68	78.77	0.00	124.45
栃木県	栃木市 (都賀)	13,500	13,076	18.72	0.00	0.00	18.72
栃木県	塩谷町	12,860	10,542	32.32	100.00	0.00	132.32
栃木県	さくら市 (喜連川)	10,140	7,539	11.84	85.37	0.00	97.20
栃木県	真岡市 (二宮)	8,200	6,294	27.43	0.00	0.00	27.43
栃木県	西方町	8,000	6,539	0.00	0.00	0.00	0.00
栃木県	芳賀中部上水道企業団	54,490	49,951	98.68	0.00	14.70	113.38
栃木県	那須塩原市	117,770	113,200	12.21	0.00	0.00	12.21
群馬県	高崎市	420,368	359,680	43.78	12.78	45.95	102.51
群馬県	沼田市	40,000	26,599	16.79	0.00	0.00	16.79
群馬県	前橋市	351,900	337,348	41.21	1.61	17.48	60.30
群馬県	桐生市	175,300	118,694	49.12	0.00	49.35	98.47
群馬県	太田市	237,900	212,349	47.97	0.00	0.00	47.97
群馬県	渋川市 (伊香保)	5,250	3,197	3.86	0.00	#DIV/0!	#DIV/0!
群馬県	伊勢崎市	220,000	203,396	53.29	0.00	49.84	103.13
群馬県	館林市	90,500	78,207	59.42	100.00	100.00	259.42
群馬県	安中市	66,100	60,261	75.86	0.00	0.00	75.86
群馬県	富岡市	49,600	47,890	46.75	0.00	0.00	46.75
群馬県	下仁田町	11,000	5,432	4.20	44.78	67.66	116.64
群馬県	草津町	11,000	6,369	0.16	0.00	#DIV/0!	#DIV/0!
群馬県	藤岡市	76,000	65,300	0.00	0.00	66.64	66.64
群馬県	渋川市 (渋川)	49,000	45,205	27.79	0.00	#DIV/0!	#DIV/0!
群馬県	みどり市	54,100	48,736	31.76	0.00	87.43	119.19
群馬県	明和町	11,600	11,152	0.00	0.00	0.00	0.00
群馬県	東吾妻町	12,950	11,180	17.89	0.00	#DIV/0!	#DIV/0!
群馬県	邑楽町	37,000	26,850	10.94	0.00	0.00	10.94
群馬県	吉岡町	20,500	19,199	70.89	0.00	52.41	123.30
群馬県	中之条町	14,760	12,868	24.02	0.00	1.31	25.33
群馬県	大泉町	50,000	40,383	0.00	0.00	0.00	0.00
群馬県	みなかみ町	13,200	12,805	7.78	0.00	#DIV/0!	#DIV/0!

群馬県	板倉町	27,400	15,597	24.19	0.00	0.00	24.19
群馬県	長野原町	10,000	18	2.53	0.00	0.00	2.53
群馬県	千代田町	20,000	11,261	34.48	27.27	0.00	61.75
群馬県	榛東村	17,700	14,234	28.60	0.00	34.93	63.53
群馬県	甘楽町	13,400	12,588	3.98	0.00	0.00	3.98
群馬県	嬭恋村	5,100	2,853	29.72	0.00	#DIV/0!	#DIV/0!
群馬県	渋川市(子持)	12,300	12,006	1.54	0.00	#DIV/0!	#DIV/0!
群馬県	玉村町	42,000	37,649	0.13	0.00	0.00	0.13
群馬県	渋川市(北橋)	13,000	9,876	3.93	0.00	#DIV/0!	#DIV/0!
埼玉県	秩父市	67,470	60,048	49.50	2.39	18.28	70.18
埼玉県	深谷市	143,800	145,195	5.44	0.00	0.00	5.44
埼玉県	飯能市	108,500	79,641	16.30	0.00	46.81	63.10
埼玉県	さいたま市	1,330,000	1,215,742	67.51	26.67	47.05	141.23
埼玉県	所沢市	351,000	339,734	68.92	2.61	3.26	74.79
埼玉県	川口市	526,000	502,715	56.97	60.85	44.73	162.54
埼玉県	川越市	350,000	339,486	37.77	0.00	71.16	108.93
埼玉県	戸田市	130,000	123,012	41.84	0.00	89.08	130.92
埼玉県	入間市	156,000	149,013	99.36	100.00	7.26	206.62
埼玉県	羽生市	61,000	55,650	55.94	83.33	94.03	233.31
埼玉県	草加市	255,000	240,777	45.15	0.00	0.00	45.15
埼玉県	行田市	93,000	78,788	1.65	0.00	33.61	35.27
埼玉県	加須市(加須)	82,000	67,552	5.20	0.00	#DIV/0!	#DIV/0!
埼玉県	志木市	80,000	70,525	19.71	100.00	60.00	179.71
埼玉県	鳩ヶ谷市	65,000	61,077	19.97	100.00	0.00	119.97
埼玉県	寄居町	40,800	35,392	2.55	0.00	36.36	38.91
埼玉県	蕨市	90,000	71,261	80.89	40.96	74.80	196.65
埼玉県	狭山市	173,200	155,198	35.54	12.00	27.45	74.99
埼玉県	春日部市	255,000	235,818	10.88	0.00	0.00	10.88
埼玉県	本庄市	81,825	81,519	17.23	0.00	54.51	71.74
埼玉県	幸手市	64,000	53,714	1.92	88.01	82.06	171.99
埼玉県	加須市(大利根)	19,600	14,350	17.32	0.00	#DIV/0!	#DIV/0!
埼玉県	久喜市(久喜)	83,700	70,287	14.39	50.12	75.09	139.60
埼玉県	宮代町	46,100	33,440	2.97	22.83	0.00	25.79
埼玉県	鴻巣市	122,234	119,400	4.89	0.00	3.03	7.92
埼玉県	川島町	29,100	22,167	0.00	0.00	0.00	0.00
埼玉県	白岡町	50,000	49,780	10.95	0.00	0.00	10.95
埼玉県	吉川市	67,000	65,017	71.27	0.00	69.77	141.04
埼玉県	久喜市(栗橋)	37,000	27,026	28.75	0.00	0.00	28.75
埼玉県	越谷・松伏水道企業団	371,500	355,754	26.05	0.00	28.57	54.62
埼玉県	小川町	43,200	32,778	11.84	0.00	52.63	64.47
埼玉県	和光市	85,000	79,961	51.73	100.00	100.00	251.73
埼玉県	杉戸町	49,600	46,928	28.12	0.00	18.44	46.56
埼玉県	上尾市	226,000	223,248	34.63	42.62	24.20	101.45
埼玉県	新座市	200,000	158,963	14.47	0.00	79.69	94.15
埼玉県	ふじみ野市	113,000	105,260	58.57	0.00	0.00	58.57
埼玉県	朝霞市	150,400	129,184	2.10	87.76	100.00	189.86

埼玉県	小鹿野町	9,955	8,972	1.00	0.00	0.00	1.00
埼玉県	横瀬町	18,000	8,731	21.04	0.00	#DIV/0!	#DIV/0!
埼玉県	東松山市	106,000	89,131	45.20	83.91	100.00	229.11
埼玉県	皆野・長瀬上下水道組合	18,743	17,643	0.00	0.00	0.00	0.00
埼玉県	桶川北本水道企業団	162,600	143,721	26.25	0.00	13.08	39.33
埼玉県	毛呂山町	39,200	38,822	0.58	0.00	0.00	0.58
埼玉県	富士見市	108,000	106,325	35.04	23.86	20.83	79.73
埼玉県	熊谷市	203,700	200,596	20.92	12.10	38.16	71.18
埼玉県	蓮田市	68,300	62,796	3.34	0.00	33.65	36.99
埼玉県	三郷市	142,000	130,769	21.41	0.00	83.33	104.75
埼玉県	八潮市	95,000	81,449	12.63	0.00	78.91	91.54
埼玉県	久喜市(菖蒲)	28,000	20,437	46.72	0.00	#DIV/0!	#DIV/0!
埼玉県	三芳町	38,500	38,198	31.12	0.00	0.00	31.12
埼玉県	吉見町	30,000	21,137	14.72	0.00	0.00	14.72
埼玉県	坂戸・鶴ヶ島水道企業団	198,200	169,187	45.24	0.00	15.49	60.73
埼玉県	日高市	59,800	56,502	4.27	0.00	64.62	68.89
埼玉県	加須市(騎西)	23,000	20,125	0.00	0.00	0.00	0.00
埼玉県	越生町	15,830	12,592	0.00	0.00	#DIV/0!	#DIV/0!
埼玉県	神川町	16,000	13,216	13.29	0.00	100.00	113.29
埼玉県	ときがわ町	13,100	12,069	12.67	#DIV/0!	#DIV/0!	#DIV/0!
埼玉県	久喜市(鷺宮)	46,000	36,416	10.10	9.09	86.11	105.31
埼玉県	嵐山町	25,000	18,933	15.28	0.00	0.00	15.28
埼玉県	滑川町	18,000	16,902	0.00	#DIV/0!	#DIV/0!	#DIV/0!
埼玉県	伊奈町	50,000	41,751	10.45	0.00	60.94	71.39
埼玉県	加須市(北川辺)	17,500	12,686	4.85	0.00	0.00	4.85
埼玉県	美里町	13,750	11,619	27.56	38.82	100.00	166.38
埼玉県	鳩山町	16,100	15,216	100.00	0.00	57.14	157.14
埼玉県	上里町	34,100	31,026	13.75	100.00	100.00	213.75
千葉県	千葉県	3,238,000	2,928,062	51.19	23.17	60.29	134.65
千葉県	千葉市	78,100	46,095	69.30	76.15	95.85	241.31
千葉県	市原市	109,100	47,470	42.91	58.28	8.97	110.15
千葉県	松戸市	105,500	80,682	24.78	40.45	100.00	165.23
千葉県	習志野市	116,500	106,170	38.33	0.00	43.32	81.65
千葉県	野田市	165,230	148,025	66.26	0.00	0.00	66.26
千葉県	柏市	400,500	371,884	18.24	0.00	17.93	36.17
千葉県	流山市	166,500	159,256	48.71	26.14	58.74	133.59
千葉県	八千代市	199,800	190,695	60.58	25.63	23.80	110.01
千葉県	我孫子市	137,000	128,851	85.64	0.00	61.00	146.64
千葉県	木更津市	152,500	125,935	12.03	0.00	35.62	47.65
千葉県	君津市	94,800	87,506	13.19	0.00	0.00	13.19
千葉県	富津市	47,687	44,833	74.89	0.00	0.00	74.90
千葉県	袖ヶ浦市	82,200	58,384	32.24	89.08	95.60	216.92
千葉県	成田市	80,000	61,066	76.44	0.00	29.75	106.19
千葉県	佐倉市	196,000	164,420	47.67	0.00	86.33	133.99
千葉県	四街道市	101,300	88,696	47.45	36.83	74.57	158.85
千葉県	酒々井町	22,700	19,709	99.90	100.00	100.00	299.90

千葉県	八街市	44,000	38,634	0.00	0.00	0.00	0.00
千葉県	富里市	53,000	38,144	72.89	0.00	0.00	72.89
千葉県	印西市 (印西)	25,600	13,227	13.08	0.00	28.91	41.99
千葉県	長門川水道企業団	21,590	20,853	46.66	0.00	17.58	64.24
千葉県	白井市	18,200	15,423	#DIV/0!	#DIV/0!	#DIV/0!	#DIV/0!
千葉県	印西市 (印旛)	13,110	4,754	40.05	#DIV/0!	0.00	#DIV/0!
千葉県	香取市 (佐原)	48,000	28,012	35.25	0.00	0.00	35.25
千葉県	香取市 (小見川・山田)	47,000	31,475	8.11	0.00	0.00	8.11
千葉県	多古町	24,200	15,642	15.39	34.61	27.18	77.18
千葉県	神崎町	10,500	5,205	7.01	0.00	0.00	7.01
千葉県	銚子市	80,000	68,886	38.20	0.00	46.82	85.02
千葉県	東庄町	11,500	8,529	#DIV/0!	#DIV/0!	0.00	#DIV/0!
千葉県	旭市	58,723	57,187	0.00	#DIV/0!	0.00	#DIV/0!
千葉県	東庄町 (第2)	6,050	4,184	#DIV/0!	#DIV/0!	0.00	#DIV/0!
千葉県	八匝水道企業団	46,000	42,388	#DIV/0!	#DIV/0!	0.00	#DIV/0!
千葉県	山武都市広域水道企業団	198,000	167,465	49.26	#DIV/0!	13.33	#DIV/0!
千葉県	長生郡市広域市町村圏組	185,380	151,183	63.94	0.00	0.00	63.94
千葉県	山武市	18,210	6,751	100.00	0.00	0.00	100.00
千葉県	勝浦市	25,500	20,351	0.21	0.00	0.00	0.21
千葉県	大多喜町	10,000	9,719	62.76	40.49	45.99	149.25
千葉県	いすみ市	43,050	37,142	0.84	0.00	0.00	0.84
千葉県	御宿町	12,500	7,607	57.77	0.00	0.00	57.77
千葉県	鴨川市	41,050	35,124	26.00	53.83	59.72	139.55
千葉県	南房総市	29,500	31,636	72.83	0.00	0.00	72.83
千葉県	鋸南町	13,500	8,938	0.00	0.00	0.00	0.00
千葉県	三芳水道企業団	57,400	56,222	0.59	0.00	100.00	100.59
東京都	東京都	12,385,000	12,637,594	31.49	0.00	51.81	83.31
東京都	武蔵野市	139,000	137,515	36.58	0.00	0.00	36.58
東京都	昭島市	115,000	113,473	64.50	0.00	0.00	64.50
東京都	羽村市	60,000	57,702	38.48	100.00	100.00	238.48
東京都	大島町	6,450	5,872	10.92	0.00	0.00	10.92
東京都	奥多摩町	9,080	6,194	3.68	4.27	100.00	107.95
東京都	八丈町	9,300	6,582	4.30	0.00	#DIV/0!	#DIV/0!
神奈川県	横浜市	3,750,000	3,672,925	59.48	0.00	32.49	91.97
神奈川県	横須賀市	450,000	418,033	64.73	0.44	64.81	129.99
神奈川県	川崎市	1,466,300	1,414,060	84.17	0.00	0.21	84.38
神奈川県	松田町	12,000	9,373	3.47	0.00	50.85	54.32
神奈川県	真鶴町	10,400	8,161	2.15	0.00	0.00	2.15
神奈川県	小田原市	196,120	180,476	51.25	12.85	34.67	98.77
神奈川県	神奈川県	2,886,100	2,763,369	61.05	0.00	1.09	62.14
神奈川県	三浦市	70,000	48,404	94.27	0.00	3.25	97.52
神奈川県	湯河原町 (吉浜)	19,100	15,977	54.44	19.71	45.23	119.38
神奈川県	湯河原町 (湯河原)	5,300	3,157	83.80	0.00	0.00	83.80
神奈川県	座間市	141,580	128,852	81.11	0.00	0.00	81.11
神奈川県	神奈川県 (箱根)	10,900	6,475	42.55	0.00	0.00	42.55
神奈川県	南足柄市	43,750	43,562	4.46	52.12	27.53	84.12

神奈川県	山北町	13,500	9,785	0.00	0.00	0.00	0.00
神奈川県	愛川町	36,500	29,057	10.15	0.00	0.00	10.15
神奈川県	秦野市	174,290	170,107	16.95	0.00	33.09	50.04
神奈川県	中井町	11,100	10,147	3.60	0.00	0.00	3.60
神奈川県	開成町	17,500	16,305	100.00	0.00	0.00	100.00
神奈川県	大井町	18,200	17,715	6.12	0.00	0.00	6.12
神奈川県	箱根町	8,800	5,767	52.26	0.00	21.60	73.86
新潟県	新潟市	874,080	799,006	36.48	17.01	48.35	101.84
新潟県	長岡市	308,275	260,521	11.95	6.80	24.58	43.33
新潟県	三条市	120,260	101,596	8.15	0.00	0.00	8.15
新潟県	柏崎市	90,900	89,209	38.42	0.00	0.00	38.42
新潟県	新発田市	101,600	91,775	21.77	0.00	3.60	25.37
新潟県	燕市(燕)	53,000	41,926	72.89	0.00	0.00	72.89
新潟県	加茂市	41,000	29,703	45.67	0.00	1.19	46.86
新潟県	見附市	62,100	54,219	5.12	0.00	0.00	5.12
新潟県	小千谷市	38,250	37,771	8.27	0.00	59.63	67.89
新潟県	湯沢町	12,000	5,362	0.00	0.00	0.00	0.00
新潟県	弥彦村	10,000	9,033	52.28	0.00	0.00	52.28
新潟県	田上町	14,000	12,652	0.00	0.00	0.00	0.00
新潟県	妙高市(妙高高原)	6,100	5,550	79.39	0.00	0.00	79.39
新潟県	妙高市(新井)	26,600	23,030	23.46	0.00	0.00	23.46
新潟県	上越市	190,195	188,393	24.84	16.97	25.75	67.57
新潟県	関川村	5,530	4,938	0.00	0.00	0.00	0.00
新潟県	聖籠町	14,000	13,595	#DIV/0!	#DIV/0!	#DIV/0!	#DIV/0!
新潟県	佐渡市(両津)	14,092	12,609	2.26	0.00	0.00	2.26
新潟県	佐渡市(相川)	6,150	4,266	3.58	0.00	68.50	72.09
新潟県	佐渡市(佐和田)	9,370	7,642	14.09	0.00	100.00	114.09
新潟県	佐渡市(金井)	5,050	4,786	0.38	0.00	0.00	0.38
新潟県	阿賀野市	56,550	49,831	95.73	8.90	14.95	119.58
新潟県	魚沼市(堀之内)	9,930	8,841	52.20	0.00	0.00	52.20
新潟県	魚沼市(小出)	12,000	9,190	22.08	0.00	0.00	22.08
新潟県	南魚沼市	81,820	60,114	7.82	0.00	2.72	10.54
新潟県	糸魚川市	43,800	35,536	33.29	0.00	18.62	51.92
新潟県	十日町市	40,200	32,350	63.63	0.00	100.00	163.63
新潟県	阿賀町	5,190	5,239	4.29	93.82	0.00	98.11
新潟県	胎内市	46,500	24,149	10.96	0.00	0.00	10.96
新潟県	五泉市(五泉)	38,500	35,837	92.27	0.00	0.00	92.27
新潟県	五泉市(村松)	18,000	16,161	96.95	0.00	0.00	96.95
新潟県	燕市(吉田)	25,600	24,930	0.16	0.00	0.00	0.16
新潟県	燕市(分水)	17,000	14,547	0.72	0.00	0.00	0.72
新潟県	村上市	61,800	54,224	19.47	14.83	68.78	103.08
富山県	高岡市	154,500	153,526	61.11	0.00	2.51	63.62
富山県	射水市	95,500	92,743	77.10	0.00	87.92	165.02
富山県	富山市	416,000	414,106	19.82	51.94	53.11	124.87
富山県	小矢部市	34,300	18,719	15.78	0.00	0.00	15.78
富山県	氷見市	49,250	47,901	3.54	#DIV/0!	0.00	#DIV/0!

富山県	魚津市	42,900	38,432	2.07	0.00	0.00	2.07
富山県	滑川市	34,500	32,672	52.65	18.42	33.38	104.45
富山県	立山町	30,000	25,989	25.07	0.00	0.00	25.07
富山県	上市町	23,000	19,443	11.56	13.51	17.80	42.86
富山県	黒部市	33,800	26,882	67.27	0.00	0.00	67.27
富山県	南砺市	54,745	51,785	33.48	0.00	20.36	53.83
富山県	砺波市	49,900	48,310	21.20	0.00	10.12	31.32
石川県	金沢市	450,400	453,877	41.90	48.78	34.10	124.78
石川県	小松市	115,000	107,105	29.01	100.00	0.00	129.01
石川県	輪島市	25,277	23,941	29.28	0.00	100.00	129.28
石川県	七尾市	54,250	52,801	9.46	8.07	0.00	17.53
石川県	加賀市	75,300	72,282	3.56	0.00	45.14	48.70
石川県	穴水町	7,900	7,161	12.01	0.00	0.00	12.01
石川県	津幡町	43,650	36,093	31.70	0.00	0.00	31.70
石川県	珠洲市	15,700	13,903	48.41	40.80	9.27	98.49
石川県	羽咋市	24,300	21,820	9.48	0.00	0.00	9.48
石川県	野々市町	55,950	49,591	76.40	100.00	100.00	276.40
石川県	内灘町	37,300	26,240	7.22	0.00	0.00	7.22
石川県	志賀町 (志賀)	14,000	13,138	2.71	0.00	9.26	11.97
石川県	志賀町 (富来)	7,150	7,317	0.00	0.00	1.27	1.27
石川県	かほく市	35,980	33,943	30.83	25.02	54.61	110.46
石川県	能美市	53,900	48,305	34.92	30.88	23.22	89.02
石川県	能登町	20,100	15,449	30.59	0.00	0.00	30.59
石川県	宝達志水町	15,200	14,125	29.45	0.00	0.00	29.45
石川県	中能登町	18,860	18,470	26.10	0.00	0.00	26.10
石川県	白山市	89,000	81,940	38.05	0.00	0.00	38.05
福井県	福井市	284,417	257,197	18.43	8.39	5.11	31.93
福井県	永平寺町	13,000	9,942	1.69	100.00	100.00	201.69
福井県	鯖江市	70,100	67,832	11.64	0.00	100.00	111.64
福井県	勝山市	24,300	23,219	2.29	0.00	#DIV/0!	#DIV/0!
福井県	小浜市	29,400	24,184	1.76	18.18	0.00	19.94
福井県	芦原温泉上水道財産区	5,500	3,051	0.00	#DIV/0!	0.00	#DIV/0!
福井県	越前市	84,620	83,065	25.59	0.00	38.20	63.79
福井県	敦賀市	67,600	65,451	58.24	18.20	30.54	106.98
福井県	美浜町	8,000	7,239	40.18	0.00	0.00	40.18
福井県	若狭町	9,010	7,229	1.74	0.00	100.00	101.74
福井県	高浜町	11,240	10,661	17.18	0.00	33.33	50.52
福井県	大野市	15,000	4,774	70.63	0.00	0.00	70.63
福井県	越前町	11,400	9,627	27.64	0.00	0.00	27.64
福井県	あわら市	30,800	27,296	4.66	0.00	#DIV/0!	#DIV/0!
福井県	坂井市	98,000	93,291	55.49	0.00	0.00	55.49
福井県	南越前町	6,200	5,486	94.01	0.00	0.00	94.01
山梨県	甲府市 (甲府)	269,100	236,501	31.33	100.00	81.14	212.47
山梨県	都留市	22,110	16,711	73.97	0.00	0.00	73.97
山梨県	富士河口湖町	20,500	18,981	3.99	11.80	17.49	33.28
山梨県	甲州市 (勝沼)	10,500	2,087	0.00	0.00	#DIV/0!	#DIV/0!

山梨県	富士吉田市	52,000	48,636	44.75	9.31	50.42	104.48
山梨県	甲州市 (塩山)	20,000	18,677	24.40	0.00	78.27	102.66
山梨県	富士川町	12,730	12,096	2.15	0.00	0.00	2.15
山梨県	南アルプス市	75,430	73,328	0.00	0.00	35.82	35.82
山梨県	韭崎市	28,800	28,013	0.68	0.00	100.00	100.68
山梨県	山梨市	32,900	31,175	0.00	0.00	21.05	21.05
山梨県	甲斐市 (竜王)	43,000	39,587	17.77	0.00	0.00	17.77
山梨県	市川三郷町	10,900	9,682	0.00	66.86	100.00	166.86
山梨県	中央市	23,500	17,519	53.97	0.00	#DIV/0!	#DIV/0!
山梨県	甲斐市 (双葉)	13,400	14,902	0.00	0.00	0.00	0.00
山梨県	忍野村	8,200	3,566	0.00	0.00	0.00	0.00
山梨県	甲府市 (中道)	7,800	5,507	1.27	94.02	0.00	95.29
山梨県	東部地域広域水道企業団	45,890	40,307	6.08	61.37	27.05	94.50
山梨県	笛吹市	51,500	47,078	2.90	15.56	34.35	52.81
長野県	長野市	270,300	265,358	30.43	20.68	27.77	78.87
長野県	中野市	43,900	36,756	0.00	0.00	23.72	23.72
長野県	上田市	113,000	97,195	10.48	0.00	40.07	50.54
長野県	松本市 (松本)	216,000	203,140	39.84	0.00	3.80	43.64
長野県	諏訪市	57,200	50,686	4.54	0.00	47.91	52.45
長野県	小諸市	42,800	42,462	6.30	0.00	0.00	6.30
長野県	大町市	31,100	27,711	4.42	2.80	26.64	33.86
長野県	須坂市	56,300	51,542	2.63	2.77	0.00	5.41
長野県	軽井沢町	19,800	17,152	51.83	48.20	56.34	156.38
長野県	岡谷市	62,700	52,665	6.58	0.00	0.00	6.58
長野県	小布施町	14,700	11,122	5.99	0.00	0.00	5.99
長野県	下諏訪町	27,100	21,703	5.45	54.95	0.00	60.39
長野県	松本市 (波田)	16,600	15,259	5.54	0.00	0.00	5.54
長野県	木曾町	7,000	5,668	0.00	0.00	0.00	0.00
長野県	山ノ内町	15,400	11,128	0.00	0.00	0.00	0.00
長野県	池田町	12,000	10,173	57.25	0.00	0.00	57.25
長野県	野沢温泉村	5,200	3,058	0.00	0.00	0.00	0.00
長野県	辰野町	17,800	17,393	11.67	0.62	3.79	16.09
長野県	千曲市	7,100	5,620	0.00	0.00	0.00	0.00
長野県	飯山市	20,000	16,358	14.43	0.00	0.00	14.43
長野県	駒ヶ根市	34,000	33,203	60.38	77.14	51.23	188.75
長野県	山形村	9,400	8,293	21.41	0.00	0.00	21.41
長野県	安曇野市 (三郷)	17,500	18,055	10.63	0.00	0.00	10.63
長野県	安曇野市 (穂高)	36,300	32,283	62.02	39.23	66.32	167.58
長野県	伊那市	67,900	61,772	59.95	7.60	7.59	75.14
長野県	佐久水道企業団	114,000	107,528	16.73	6.02	0.00	22.75
長野県	安曇野市 (豊科)	30,400	27,178	47.49	29.57	37.50	114.57
長野県	木島平村	5,500	4,586	0.00	0.00	0.00	0.00
長野県	松本市 (梓川)	12,600	12,249	72.25	3.60	44.40	120.25
長野県	小海町	5,300	4,534	0.00	0.00	100.00	100.00
長野県	上田市 (丸子)	27,000	22,871	16.68	0.00	20.76	37.45
長野県	茅野市 (茅野)	61,600	54,726	24.14	0.00	9.18	33.32

長野県	塩尻市	67,400	64,744	34.90	0.00	61.02	95.92
長野県	松本市 (四賀)	5,160	5,221	25.30	0.00	11.61	36.91
長野県	立科町	11,900	7,535	26.21	0.00	0.00	26.21
長野県	安曇野市 (明科)	12,700	8,977	39.85	0.93	0.00	40.78
長野県	宮田村	10,000	8,976	0.00	0.00	0.00	0.00
長野県	東御市	27,400	25,463	0.00	0.00	0.00	0.00
長野県	飯綱町 (牟礼)	7,460	6,861	8.67	100.00	0.00	108.67
長野県	茅野市 (蓼科)	7,700	374	3.46	0.00	0.00	3.46
長野県	原村	10,000	7,485	1.28	0.00	0.00	1.28
長野県	長野県	200,700	185,809	40.83	48.50	33.91	123.24
長野県	富士見町	16,350	15,205	59.78	42.72	40.91	143.41
長野県	箕輪町	27,300	23,085	14.02	0.00	25.48	39.50
長野県	白馬村	9,900	9,233	0.64	0.00	#DIV/0!	#DIV/0!
長野県	南箕輪村	13,000	12,434	0.00	0.00	0.00	0.00
長野県	茅野市 (白樺湖)	7,500	273	7.98	0.00	0.00	7.98
長野県	飯島町	11,000	9,853	78.98	0.00	76.85	155.83
長野県	上田市 (菅平)	9,000	1,271	10.94	0.00	0.00	10.94
長野県	中野市 (豊田)	6,000	4,459	20.47	0.00	0.00	20.47
長野県	飯田市	104,810	97,512	14.45	0.00	41.70	56.16
長野県	東洋観光事業 (株)	10,360	170	31.18	0.00	0.00	31.18
長野県	伊那市 (高遠)	6,300	4,249	8.38	0.00	0.00	8.38
長野県	安曇野市 (堀金)	9,150	9,096	16.95	0.00	0.00	16.95
長野県	松川村	11,000	10,078	0.00	0.00	0.00	0.00
長野県	飯綱町 (三水)	6,000	4,935	10.87	0.00	0.00	10.87
長野県	高森町	10,300	10,331	0.00	0.00	0.00	0.00
長野県	(株) 蓼科ビレッジ	12,000	230	0.00	0.00	0.00	0.00
長野県	(株) 三井の森	7,058	345	0.00	0.00	0.00	0.00
長野県	東急不動産 (株)	10,000	71	6.57	0.00	0.00	6.57
長野県	信濃町	10,200	8,615	34.78	0.00	0.00	34.78
長野県	松川町	13,100	11,963	0.00	0.00	0.00	0.00
長野県	鹿島リゾート (株)	6,402	140	8.85	0.00	0.00	8.85
長野県	(株) ハヶ岳高原ロッジ	6,860	50	3.89	0.00	0.00	3.89
長野県	高山村	6,370	5,302	89.61	0.00	0.00	89.61
長野県	中川村	5,620	4,998	6.01	0.00	0.00	6.01
岐阜県	多治見市	132,500	113,899	8.20	#DIV/0!	40.26	#DIV/0!
岐阜県	岐阜市	381,500	359,640	56.54	16.95	61.80	135.29
岐阜県	高山市	66,500	63,993	12.01	71.74	95.60	179.34
岐阜県	関市	89,350	81,258	20.20	90.78	#DIV/0!	#DIV/0!
岐阜県	中津川市	66,370	55,650	36.50	0.00	0.00	36.50
岐阜県	土岐市	64,000	60,479	60.00	#DIV/0!	64.36	#DIV/0!
岐阜県	美濃加茂市	57,600	53,901	1.84	100.00	98.64	200.49
岐阜県	美濃市	21,800	16,943	15.11	28.55	22.26	65.92
岐阜県	笠松町	23,000	21,832	0.00	0.00	0.00	0.00
岐阜県	恵那市	32,000	30,777	39.74	100.00	4.80	144.54
岐阜県	大垣市	165,050	149,674	31.26	10.86	20.42	62.54
岐阜県	垂井町	28,600	24,202	59.24	31.03	13.20	103.47

岐阜県	羽島市	73,700	64,033	17.26	0.00	0.00	17.26
岐阜県	可児市	106,110	97,495	3.16	#DIV/0!	61.33	#DIV/0!
岐阜県	瑞浪市	42,200	38,315	70.72	#DIV/0!	60.39	#DIV/0!
岐阜県	各務原市	160,300	143,203	99.76	5.34	72.73	177.83
岐阜県	関ヶ原町	8,770	8,139	16.23	0.00	0.00	16.23
岐阜県	岐南町	25,000	23,227	0.00	0.00	0.00	0.00
岐阜県	御嵩町	20,600	18,388	0.86	0.00	0.00	0.86
岐阜県	神戸町	22,500	19,506	3.20	0.00	0.00	3.20
岐阜県	輪之内町	9,900	9,517	0.00	100.00	100.00	200.00
岐阜県	揖斐川町	15,300	14,964	30.66	26.47	0.00	57.13
岐阜県	八百津町	8,727	9,421	36.79	49.96	0.00	86.75
岐阜県	大野町	26,700	23,661	15.11	78.57	28.57	122.25
岐阜県	北方町	19,475	16,818	0.00	0.00	0.00	0.00
岐阜県	川辺町	13,400	10,528	0.00	#DIV/0!	0.00	#DIV/0!
岐阜県	安八町	17,500	15,214	71.03	0.00	0.00	71.03
岐阜県	富加町	8,800	5,521	16.57	#DIV/0!	100.00	#DIV/0!
岐阜県	養老町	32,700	30,552	70.24	0.00	0.00	70.24
岐阜県	坂祝町	10,000	8,256	0.00	#DIV/0!	100.00	#DIV/0!
岐阜県	池田町	12,600	12,329	98.97	0.00	0.00	98.97
岐阜県	山県市 (高富)	19,280	18,013	9.01	0.00	0.00	9.01
岐阜県	山県市 (美山)	8,420	7,221	78.63	100.00	90.62	269.25
岐阜県	本巣市 (本巣)	7,220	5,621	89.76	0.00	0.00	89.76
岐阜県	瑞穂市	49,600	43,270	17.53	0.00	0.00	17.53
岐阜県	本巣市 (真正)	12,700	11,809	9.91	100.00	100.00	209.91
岐阜県	本巣市 (糸貫)	15,000	12,114	1.56	100.00	100.00	201.56
岐阜県	飛騨市 (神岡)	7,800	6,572	13.87	0.00	0.00	13.87
岐阜県	飛騨市 (古川)	12,360	11,654	0.00	0.00	0.00	0.00
岐阜県	郡上市 (八幡)	15,000	8,711	51.23	100.00	100.00	251.23
岐阜県	郡上市 (白鳥)	7,770	5,601	0.00	0.00	0.00	0.00
岐阜県	下呂市	7,600	7,197	0.00	#DIV/0!	0.00	#DIV/0!
岐阜県	高山市 (国府)	8,160	7,922	1.69	0.00	39.58	41.27
岐阜県	海津市	46,900	37,137	40.30	0.00	2.39	42.69
静岡県	熱海市	41,000	39,388	27.74	0.00	2.70	30.45
静岡県	掛川市	128,660	116,089	8.09	70.43	86.62	165.15
静岡県	伊東市	81,000	65,292	26.20	1.44	2.06	29.69
静岡県	浜松市	817,600	760,204	36.47	1.70	79.86	118.03
静岡県	静岡市	708,400	690,677	29.90	20.50	29.65	80.06
静岡県	東伊豆町	18,000	13,157	11.27	0.00	34.41	45.68
静岡県	伊豆市 (土肥)	5,500	3,091	1.95	0.00	0.00	1.95
静岡県	富士市 (富士)	222,800	219,873	13.26	0.00	10.07	23.33
静岡県	富士宮市 (富士宮)	121,300	119,690	38.53	2.57	4.97	46.07
静岡県	沼津市	252,100	235,073	3.52	2.71	0.00	6.24
静岡県	大井上水道企業団	21,700	20,867	47.78	12.30	45.00	105.08
静岡県	三島市	108,310	106,261	58.87	0.00	40.28	99.15
静岡県	焼津市	150,300	142,576	12.33	44.23	64.45	121.00
静岡県	島田市	78,000	72,974	11.74	0.00	0.00	11.74

静岡県	裾野市	56,000	51,871	61.05	0.00	0.00	61.05
静岡県	磐田市	171,200	161,084	18.42	88.54	34.12	141.08
静岡県	小山町	24,000	19,468	50.86	0.00	78.06	128.93
静岡県	湖西市(新居)	18,000	16,919	15.50	100.00	100.00	215.50
静岡県	御殿場市	86,000	85,187	5.84	58.04	80.84	144.73
静岡県	下田市	22,600	24,493	8.10	0.00	0.00	8.10
静岡県	菊川市(菊川)	35,200	31,560	18.98	40.38	70.87	130.24
静岡県	湖西市(湖西)	50,000	43,292	10.82	72.14	79.43	162.39
静岡県	長泉町	39,700	39,014	39.09	42.27	35.59	116.95
静岡県	富士市(富士川)	20,000	16,751	16.15	0.00	47.92	64.07
静岡県	伊豆市(天城湯ヶ島)	7,000	5,242	1.87	0.00	0.00	1.87
静岡県	吉田町	36,100	33,510	16.92	89.01	100.00	205.93
静岡県	藤枝市(藤枝)	132,850	120,648	13.45	0.00	3.91	17.36
静岡県	袋井市	91,470	84,817	25.22	100.00	100.00	225.22
静岡県	松崎町	8,000	6,805	4.15	0.00	18.06	22.21
静岡県	伊豆市(修善寺)	17,500	14,856	0.00	0.00	0.00	0.00
静岡県	函南町	35,980	33,752	1.92	33.47	53.80	89.19
静岡県	(株)ICP	15,000	1,840	0.00	0.00	0.00	0.00
静岡県	伊豆急行(株)	8,200	1,424	39.95	0.00	0.00	39.95
静岡県	西伊豆町	11,000	6,140	4.94	0.00	0.00	4.94
静岡県	御前崎市	40,500	34,935	36.86	0.00	77.65	114.51
静岡県	南伊豆町	6,000	4,855	12.68	0.00	0.00	12.68
静岡県	牧之原市	44,500	40,707	10.64	#DIV/0!	70.82	#DIV/0!
静岡県	富士宮市(芝川)	8,700	8,321	0.74	58.04	41.56	100.33
静岡県	河津町	7,760	7,511	60.51	0.00	0.00	60.51
静岡県	菊川市(小笠)	17,000	15,373	61.52	0.00	90.91	152.43
静岡県	藤枝市(岡部)	12,000	9,470	9.55	0.00	0.00	9.55
静岡県	森町	21,000	17,191	25.82	0.00	100.00	125.82
静岡県	伊豆市(中伊豆)	7,900	7,091	8.63	0.00	20.49	29.12
静岡県	伊豆の国市	45,000	42,858	9.34	23.10	0.00	32.44
愛知県	名古屋市	2,316,000	2,380,263	70.62	60.88	88.82	220.32
愛知県	豊橋市	392,000	372,780	17.24	100.00	98.93	216.18
愛知県	半田市	123,700	117,785	36.70	#DIV/0!	47.27	#DIV/0!
愛知県	瀬戸市	142,700	132,638	45.08	100.00	99.58	244.66
愛知県	岡崎市	375,950	367,464	5.21	0.00	79.19	84.40
愛知県	犬山市	79,300	75,197	3.73	11.48	75.04	90.24
愛知県	一宮市	383,800	360,172	19.92	45.30	39.37	104.59
愛知県	蒲郡市	96,000	81,638	19.64	#DIV/0!	98.31	#DIV/0!
愛知県	豊川市	188,360	182,056	46.82	100.00	94.93	241.74
愛知県	津島市	68,500	65,502	27.85	0.00	0.00	27.85
愛知県	豊田市	413,200	397,444	10.67	51.90	100.00	162.57
愛知県	安城市	191,400	178,427	55.13	0.00	77.61	132.74
愛知県	春日井市	319,000	301,029	16.97	0.00	90.10	107.06
愛知県	碧南市	104,400	72,302	30.72	#DIV/0!	79.25	#DIV/0!
愛知県	刈谷市	152,500	145,913	32.13	0.00	12.70	44.83
愛知県	常滑市	55,700	54,746	36.22	#DIV/0!	52.53	#DIV/0!

愛知県	新城市	36,900	34,517	38.20	99.45	96.60	234.25
愛知県	東海市	123,800	107,863	9.88	#DIV/0!	0.00	#DIV/0!
愛知県	知多市	98,300	85,097	5.66	#DIV/0!	100.00	#DIV/0!
愛知県	高浜市	49,000	44,437	4.00	#DIV/0!	100.00	#DIV/0!
愛知県	武豊町	45,000	42,255	25.73	#DIV/0!	100.00	#DIV/0!
愛知県	東浦町	55,000	49,510	99.34	#DIV/0!	92.70	#DIV/0!
愛知県	尾張旭市	86,500	80,346	49.99	#DIV/0!	97.22	#DIV/0!
愛知県	美浜町	26,800	25,355	0.50	#DIV/0!	25.00	#DIV/0!
愛知県	海部南部水道企業団	92,800	86,827	12.98	100.00	100.00	212.98
愛知県	大府市	90,000	84,677	60.86	#DIV/0!	29.43	#DIV/0!
愛知県	知立市	74,200	67,960	10.71	0.00	78.75	89.47
愛知県	阿久比町	30,600	25,078	6.12	#DIV/0!	0.00	#DIV/0!
愛知県	小牧市	160,000	148,943	98.92	84.52	100.00	283.44
愛知県	田原市	79,400	66,355	21.69	77.78	100.00	199.47
愛知県	南知多町	24,100	20,932	6.33	#DIV/0!	100.00	#DIV/0!
愛知県	あま市 (七宝)	28,000	22,577	5.02	#DIV/0!	100.00	#DIV/0!
愛知県	幸田町	40,400	37,740	2.21	#DIV/0!	100.00	#DIV/0!
愛知県	清須市	8,500	7,808	#DIV/0!	0.00	100.00	#DIV/0!
愛知県	北名古屋水道企業団	97,100	90,928	6.78	0.00	0.00	6.78
愛知県	あま市 (美和)	26,700	23,792	0.00	#DIV/0!	#DIV/0!	#DIV/0!
愛知県	蟹江町	41,500	35,344	14.87	25.00	51.35	91.22
愛知県	岩倉市	54,700	48,060	9.52	85.23	100.00	194.75
愛知県	稲沢市	140,000	136,789	64.92	0.00	26.73	91.65
愛知県	愛西市	31,000	27,766	89.17	84.73	100.00	273.90
愛知県	丹羽広域事務組合	56,100	55,653	19.54	0.00	0.00	19.54
愛知県	西尾幡豆広域連合	170,000	160,936	79.61	83.04	36.15	198.80
愛知県	江南市	100,000	89,275	20.88	0.00	0.00	20.88
愛知県	愛知中部水道企業団	342,600	305,366	23.81	0.00	100.00	123.81
三重県	桑名市	142,463	141,925	13.13	72.85	67.44	153.41
三重県	鳥羽市	20,000	18,656	1.94	0.00	91.18	93.12
三重県	津市	282,600	283,814	7.94	0.00	6.21	14.15
三重県	四日市市	322,000	313,547	88.80	61.82	85.15	235.77
三重県	伊賀市 (上野)	58,460	56,992	51.76	5.03	37.17	93.96
三重県	熊野市	13,340	13,186	21.49	25.78	32.41	79.67
三重県	紀北町	15,370	13,781	4.15	0.00	0.00	4.15
三重県	松阪市	193,500	163,249	2.94	98.10	54.60	155.64
三重県	伊勢市	142,196	132,996	20.07	66.56	60.46	147.09
三重県	鈴鹿市	207,400	202,921	22.04	9.95	23.02	55.01
三重県	尾鷲市	17,500	17,118	0.36	100.00	9.81	110.17
三重県	亀山市	49,000	50,381	24.32	0.00	0.00	24.32
三重県	菰野町	40,469	39,836	0.00	0.00	0.00	0.00
三重県	名張市	93,000	81,199	41.77	100.00	68.47	210.25
三重県	川越町	14,800	14,026	0.00	0.00	25.00	25.00
三重県	朝日町	9,900	9,425	9.65	0.00	80.88	90.53
三重県	志摩市	60,190	57,310	3.94	#DIV/0!	0.00	#DIV/0!
三重県	いなべ市 (員弁)	11,500	9,122	0.00	0.00	0.00	0.00

三重県	紀宝町	13,010	11,352	0.00	66.90	0.00	66.90
三重県	東員町	30,000	25,197	0.61	100.00	3.72	104.34
三重県	南伊勢町	12,700	9,278	21.35	0.00	38.14	59.50
三重県	玉城町	16,400	15,526	0.19	0.00	8.50	8.68
三重県	伊賀市 (伊賀)	10,740	10,278	55.82	0.00	17.39	73.22
三重県	いなべ市 (北勢)	15,200	12,553	0.00	0.00	58.82	58.82
三重県	多気町	16,300	15,191	45.45	0.00	0.00	45.45
三重県	伊賀市 (阿山)	7,450	7,591	0.48	0.00	#DIV/0!	#DIV/0!
三重県	木曾岬町	8,000	6,898	0.00	#DIV/0!	0.00	#DIV/0!
三重県	いなべ市 (大安)	15,700	15,658	0.00	0.00	0.00	0.00
三重県	明和町	25,500	23,440	0.31	39.81	33.78	73.90
三重県	いなべ市 (藤原)	7,700		9.02	0.00	0.00	9.02
三重県	御浜町	9,760	8,838	0.50	100.00	21.66	122.16
滋賀県	大津市	356,000	333,242	37.86	2.84	20.01	60.71
滋賀県	甲賀市	100,000	94,827	10.23	14.58	11.86	36.67
滋賀県	日野町	25,000	20,739	0.90	#DIV/0!	1.53	#DIV/0!
滋賀県	彦根市	118,700	111,387	13.32	12.86	74.99	101.17
滋賀県	高島市	44,100	31,971	0.46	0.00	19.80	20.25
滋賀県	草津市	133,100	120,686	30.35	0.00	40.57	70.92
滋賀県	米原市	33,800	29,285	7.53	16.80	7.40	31.73
滋賀県	栗東市	64,100	64,374	29.59	0.00	44.69	74.28
滋賀県	長浜水道企業団 (長浜)	85,100	78,136	24.20	0.00	4.85	29.06
滋賀県	湖南市	58,700	55,318	6.24	0.00	34.62	40.86
滋賀県	近江八幡市 (近江八幡)	73,200	68,839	39.12	0.00	#DIV/0!	#DIV/0!
滋賀県	野洲市	55,300	50,453	75.54	65.34	67.30	208.18
滋賀県	守山市	81,000	77,075	87.81	0.00	57.82	145.63
滋賀県	甲良町	9,200	7,914	98.47	100.00	100.00	298.47
滋賀県	長浜水道企業団 (びわ)	10,000	7,501	0.00	0.00	0.00	0.00
滋賀県	長浜市 (高月)	10,600	10,052	99.80	0.00	0.00	99.80
滋賀県	長浜市 (木之本)	7,300	6,291	31.35	100.00	76.56	207.92
滋賀県	東近江市	102,700	94,410	58.29	0.00	49.44	107.73
滋賀県	愛知郡広域行政組合	37,000	34,541	51.68	0.00	41.11	92.79
滋賀県	多賀町	8,030	8,001	7.02	0.00	0.00	7.02
滋賀県	近江八幡市 (安土)	13,000	12,422	15.31	0.00	0.00	15.31
滋賀県	竜王町	14,250	12,524	3.72	0.00	31.13	34.85
京都府	京都市	1,451,800	1,449,030	24.85	10.41	9.27	44.53
京都府	長岡京市	90,000	79,742	40.16	0.00	27.09	67.25
京都府	向日市	60,000	54,784	18.15	0.00	52.77	70.92
京都府	宇治市	199,000	189,805	18.59	0.00	6.68	25.27
京都府	城陽市	93,000	80,769	43.64	0.00	11.89	55.53
京都府	八幡市	81,000	74,113	19.95	0.00	61.57	81.52
京都府	京田辺市	70,000	62,824	21.46	0.00	33.16	54.62
京都府	木津川市 (山城)	12,000	9,084	11.95	0.00	0.00	11.95
京都府	木津川市 (木津)	50,000	44,925	14.21	0.00	40.46	54.68
京都府	精華町	38,000	35,578	28.71	0.00	0.00	28.71
京都府	亀岡市	86,400	81,423	27.51	0.00	75.72	103.23

京都府	南丹市 (園部)	22,000	15,795	35.81	0.00	0.00	35.81
京都府	綾部市	34,620	29,344	40.17	40.77	89.60	170.53
京都府	福知山市	66,200	60,927	42.12	21.18	79.69	143.00
京都府	舞鶴市	90,700	84,582	37.84	1.21	8.33	47.37
京都府	宮津市	15,500	15,322	21.24	0.00	0.00	21.24
京都府	与謝野町	7,900	6,313	0.00	0.00	38.48	38.48
京都府	大山崎町	22,000	15,185	4.01	0.00	0.00	4.01
京都府	木津川市 (加茂)	17,000	13,499	0.00	0.00	#DIV/0!	#DIV/0!
京都府	久御山町	22,000	16,229	81.09	0.00	0.00	81.09
京都府	宇治田原町	12,200	9,316	16.43	0.00	0.00	16.43
京都府	南丹市 (八木)	6,000	3,908	100.00	0.00	0.00	100.00
京都府	井手町	7,300	5,767	10.30	0.00	0.00	10.30
京都府	京丹後市	33,000	32,542	6.92	3.62	12.35	22.89
京都府	京丹波町	19,000		18.03	0.00	#DIV/0!	#DIV/0!
京都府	与謝野町 (加悦)	5,900		#DIV/0!	#DIV/0!	#DIV/0!	#DIV/0!
大阪府	大阪市	2,750,000	2,663,033	28.89	16.46	15.42	60.77
大阪府	堺市	969,000	839,623	14.28	#DIV/0!	60.50	#DIV/0!
大阪府	池田市	117,500	104,603	44.32	0.00	56.32	100.64
大阪府	箕面市	127,222	127,563	29.82	37.50	63.77	131.09
大阪府	豊中市	502,000	387,484	32.37	0.00	39.05	71.42
大阪府	吹田市	368,900	353,866	25.11	0.00	16.23	41.34
大阪府	摂津市	93,000	83,340	17.01	96.00	11.36	124.37
大阪府	茨木市	276,000	272,736	30.72	29.41	90.93	151.06
大阪府	高槻市	360,000	353,028	33.96	0.00	57.56	91.51
大阪府	島本町	32,100	28,975	11.09	36.00	59.04	106.13
大阪府	枚方市	419,000	406,543	22.64	0.00	44.00	66.64
大阪府	寝屋川市	273,000	238,135	8.49	0.00	29.56	38.05
大阪府	守口市	150,000	146,240	29.43	0.00	#DIV/0!	#DIV/0!
大阪府	門真市	151,130	127,815	40.66	#DIV/0!	31.11	#DIV/0!
大阪府	大東市	141,000	125,143	55.79	#DIV/0!	21.45	#DIV/0!
大阪府	交野市	92,100	77,295	40.13	0.00	100.00	140.13
大阪府	四條畷市	60,000	57,409	48.83	0.00	1.52	50.35
大阪府	東大阪市	548,170	504,078	15.80	73.33	32.62	121.76
大阪府	八尾市	300,000	271,312	12.06	30.34	33.18	75.58
大阪府	柏原市	79,400	75,553	11.50	100.00	41.03	152.53
大阪府	松原市	150,000	124,203	16.82	0.00	93.87	110.70
大阪府	羽曳野市	130,000	114,398	41.41	0.00	46.80	88.21
大阪府	藤井寺市	73,000	66,682	9.56	0.00	0.00	9.56
大阪府	大阪狭山市	61,000	57,899	33.01	0.00	35.21	68.22
大阪府	富田林市	125,600	120,037	29.18	0.00	53.25	82.43
大阪府	河内長野市	114,842	112,396	43.58	0.00	17.17	60.75
大阪府	河南町	20,800	16,464	32.34	0.00	11.04	43.39
大阪府	千早赤阪村	9,400	5,718	0.00	0.00	0.00	0.00
大阪府	太子町	17,000	14,207	17.86	0.00	16.29	34.15
大阪府	和泉市	199,600	180,352	60.04	0.00	67.98	128.02
大阪府	泉大津市	81,000	77,073	69.30	#DIV/0!	31.58	#DIV/0!

大阪府	高石市	73,500	59,723	12.81	#DIV/0!	0.00	#DIV/0!
大阪府	忠岡町	20,000	17,645	0.00	#DIV/0!	0.00	#DIV/0!
大阪府	岸和田市	221,100	199,170	8.96	0.00	15.26	24.22
大阪府	貝塚市	96,100	90,456	15.29	0.00	28.95	44.23
大阪府	泉佐野市	107,400	99,896	41.33	0.00	1.41	42.74
大阪府	熊取町	58,100	44,653	10.71	0.00	56.98	67.69
大阪府	田尻町	13,600	8,228	20.50	0.00	#DIV/0!	#DIV/0!
大阪府	泉南市	65,900	63,392	4.90	0.00	48.08	52.98
大阪府	岬町	21,600	17,545	0.21	0.00	0.00	0.21
大阪府	阪南市	74,000	56,403	31.50	#DIV/0!	0.00	#DIV/0!
大阪府	豊能町	35,000	22,159	11.11	0.00	21.61	32.71
大阪府	能勢町	16,500	11,090	95.69	0.00	61.77	157.47
兵庫県	神戸市（市街地）	1,560,000	1,531,799	59.87	0.81	68.87	129.56
兵庫県	尼崎市	578,600	461,817	36.78	0.00	53.86	90.64
兵庫県	高砂市	120,000	98,615	0.00	0.00	91.89	91.89
兵庫県	豊岡市	72,630	67,334	12.87	2.79	39.59	55.25
兵庫県	西宮市	512,000	480,690	26.15	0.00	22.28	48.43
兵庫県	篠山市	45,100	33,439	84.00	0.00	79.42	163.42
兵庫県	姫路市	534,310	533,228	37.86	5.81	24.27	67.94
兵庫県	明石市	300,000	292,534	62.58	0.00	23.97	86.55
兵庫県	宍粟市	25,500	22,720	1.25	0.00	0.00	1.25
兵庫県	洲本市	51,450	46,948	17.89	11.69	29.68	59.26
兵庫県	伊丹市	204,000	195,808	12.15	0.00	0.00	12.15
兵庫県	芦屋市	94,100	93,155	59.51	17.13	3.15	79.79
兵庫県	南あわじ市	52,650	49,851	24.03	0.00	5.10	29.13
兵庫県	三田市	151,805	112,096	68.16	44.90	24.34	137.40
兵庫県	西播磨水道企業団	57,800	54,897	80.12	0.00	92.78	172.90
兵庫県	赤穂市（南部）	65,000	47,256	0.05	0.00	0.00	0.05
兵庫県	宝塚市	245,000	225,102	19.68	10.52	21.53	51.74
兵庫県	加古川市	260,000	258,626	20.15	0.00	0.48	20.63
兵庫県	たつの市	57,400	55,638	6.16	43.28	13.42	62.86
兵庫県	香美町	9,345	8,412	0.00	0.00	0.00	0.00
兵庫県	養父市	7,200	7,548	52.57	76.45	0.00	129.03
兵庫県	川西市	185,000	157,534	9.21	0.00	21.83	31.04
兵庫県	西脇市（西脇）	34,600	32,919	40.78	0.00	15.65	56.43
兵庫県	淡路市	48,000	40,749	7.57	15.28	53.39	76.24
兵庫県	加東市	39,000	39,370	0.98	0.00	0.00	0.98
兵庫県	加西市	59,900	46,099	13.77	#DIV/0!	0.00	#DIV/0!
兵庫県	三木市	103,700	81,837	26.64	11.38	81.50	119.52
兵庫県	小野市	50,800	49,825	48.20	0.00	0.00	48.20
兵庫県	太子町	37,030	33,247	4.98	50.05	0.00	55.03
兵庫県	丹波市（中央）	44,400	45,474	40.72	39.65	9.39	89.76
兵庫県	上郡町	16,400	16,001	2.46	0.00	0.00	2.46
兵庫県	福崎町	22,000	20,365	0.91	0.00	0.00	0.91
兵庫県	市川町	15,000	13,273	0.00	41.38	0.00	41.38
兵庫県	朝来市	32,943	31,900	16.28	0.00	0.00	16.28

兵庫県	西脇市（黒田庄）	8,500	7,333	2.83	100.00	0.00	102.83
兵庫県	稲美町	36,200	31,115	81.37	7.74	12.73	101.85
兵庫県	神戸市（六甲山）	6,000	965	91.56	0.00	62.03	153.59
兵庫県	猪名川町	39,500	31,862	21.95	18.18	100.00	140.13
兵庫県	多可町	12,000	10,471	0.00	60.00	53.42	113.42
兵庫県	新温泉町	7,800	7,595	0.00	0.00	0.00	0.00
兵庫県	播磨町	39,300	33,429	65.16	100.00	100.00	265.16
兵庫県	赤穂市（北部）	5,400	3,365	#DIV/0!	0.00	0.00	#DIV/0!
兵庫県	丹波市（山南）	12,000	12,125	47.38	0.00	0.00	47.38
兵庫県	佐用町	5,330	4,832	4.16	33.33	0.00	37.49
兵庫県	播磨高原広域事務組合	25,000	835	93.12	0.00	0.00	93.12
兵庫県	神河町	6,440	5,579	2.30	100.00	46.44	148.74
奈良県	奈良市	400,000	357,185	27.03	80.28	76.04	183.36
奈良県	大和郡山市	100,000	88,973	0.00	0.00	0.00	0.00
奈良県	橿原市	132,600	124,658	12.54	0.00	50.00	62.54
奈良県	大和高田市	85,000	68,524	#DIV/0!	#DIV/0!	1.04	#DIV/0!
奈良県	天理市	69,000	69,440	19.65	0.00	56.80	76.46
奈良県	桜井市	59,500	58,083	26.45	0.00	54.28	80.73
奈良県	御所市	34,600	29,707	0.13	0.00	33.72	33.85
奈良県	生駒市	119,600	117,248	37.13	0.00	31.82	68.95
奈良県	広陵町	36,000	33,419	0.00	0.00	24.30	24.30
奈良県	田原本町	38,200	32,395	0.00	0.00	0.00	0.00
奈良県	五條市	44,100	30,533	11.02	0.00	13.97	25.00
奈良県	斑鳩町	30,900	27,717	0.00	43.86	0.00	43.86
奈良県	王寺町	35,000	22,162	0.00	0.00	0.00	0.00
奈良県	葛城市	35,500	35,663	30.68	100.00	35.99	166.67
奈良県	大淀町	30,600	19,268	0.00	40.74	0.00	40.74
奈良県	下市町	9,000	5,638	45.33	100.00	72.73	218.06
奈良県	三宅町	10,000	7,514	0.00	0.00	0.00	0.00
奈良県	三郷町	30,000	22,938	0.03	0.00	0.00	0.03
奈良県	平群町	26,000	19,741	65.98	100.00	100.00	265.98
奈良県	宇陀市	29,500	16,373	51.52	0.00	0.00	51.52
奈良県	高取町	11,300	7,485	0.30	#DIV/0!	#DIV/0!	#DIV/0!
奈良県	河合町	35,000	18,782	60.18	0.00	0.00	60.18
奈良県	香芝市	100,000	74,763	3.70	#DIV/0!	86.06	#DIV/0!
奈良県	吉野町	7,250	5,804	44.32	0.00	0.00	44.32
奈良県	上牧町	21,700	23,384	23.82	#DIV/0!	0.00	#DIV/0!
奈良県	明日香村	7,000	5,676	#DIV/0!	#DIV/0!	#DIV/0!	#DIV/0!
奈良県	川西町	12,000	8,810	0.00	0.00	0.00	0.00
奈良県	安堵町	9,000	7,876	47.19	0.00	0.00	47.19
和歌山県	和歌山市	425,000	362,730	34.77	0.02	0.00	34.78
和歌山県	新宮市	31,200	30,458	27.95	82.40	60.06	170.41
和歌山県	高野町	5,500	2,736	3.37	0.00	0.00	3.37
和歌山県	田辺市	67,600	65,608	30.72	0.00	24.67	55.39
和歌山県	橋本市	67,100	66,262	22.43	0.00	34.45	56.88
和歌山県	白浜町	39,710	22,185	28.54	0.00	31.12	59.66

和歌山県	海南市（下津）	16,600	13,338	50.05	0.00	0.00	50.05
和歌山県	串本町	20,400	18,995	20.41	85.95	65.74	172.10
和歌山県	有田市	35,000	31,897	17.29	94.55	59.87	171.70
和歌山県	海南市（海南）	43,500	35,863	41.19	0.00	39.31	80.50
和歌山県	御坊市	29,100	25,987	68.53	34.29	0.00	102.82
和歌山県	那智勝浦町	17,100	10,328	25.51	0.00	0.00	25.51
和歌山県	美浜町	9,000	8,207	0.00	100.00	25.93	125.93
和歌山県	かつらぎ町	15,000	13,482	24.70	0.00	0.00	24.70
和歌山県	すさみ町	15,000	3,131	2.94	0.00	0.00	2.94
和歌山県	紀美野町	7,000	5,626	2.57	0.00	0.00	2.57
和歌山県	岩出市	61,600	52,514	14.90	0.00	0.80	15.71
和歌山県	紀の川市（河北）	46,609	33,067	0.00	100.00	23.74	123.74
和歌山県	みなべ町	9,100	8,057	45.36	0.00	0.00	45.36
和歌山県	上富田町	16,900	15,266	0.23	0.00	34.53	34.76
和歌山県	由良町	8,600	6,687	2.04	0.00	76.92	78.96
和歌山県	有田川町	15,570	15,459	29.05	100.00	38.59	167.63
和歌山県	湯浅町	18,000	16,588	0.00	61.10	44.08	105.18
和歌山県	紀の川市（河南）	38,400	27,974	0.00	0.00	50.16	50.16
和歌山県	日高町	7,930	7,788	0.00	0.00	0.00	0.00
鳥取県	鳥取市	176,643	162,436	37.42	43.46	35.16	116.03
鳥取県	米子市	196,000	188,240	4.55	18.59	24.54	47.68
鳥取県	倉吉市	48,600	42,227	0.00	0.00	0.00	0.00
鳥取県	智頭町	5,010	2,866	0.00	0.00	#DIV/0!	#DIV/0!
鳥取県	琴浦町	17,810	17,268	0.00	0.00	0.00	0.00
鳥取県	三朝町	6,000	4,845	0.00	0.00	#DIV/0!	#DIV/0!
鳥取県	大山町（中山）	5,010	4,424	0.00	0.00	0.00	0.00
鳥取県	岩美町	12,160	10,131	60.64	0.00	69.23	129.87
鳥取県	大山町（大山）	5,165	5,009	0.00	0.00	#DIV/0!	#DIV/0!
鳥取県	南部町	11,270	10,844	0.00	0.00	0.00	0.00
鳥取県	大山町（大山寺）	8,757	445	0.00	0.00	#DIV/0!	#DIV/0!
鳥取県	伯耆町	5,430	5,052	0.00	21.43	49.18	70.61
鳥取県	湯梨浜町	15,030	14,236	7.14	0.00	0.00	7.14
鳥取県	北栄町	16,827	16,195	14.26	0.00	25.11	39.37
島根県	松江市（松江）	171,800	145,723	33.42	3.06	41.80	78.27
島根県	益田市	40,000	39,839	6.77	0.00	0.00	6.77
島根県	浜田市	50,000	43,531	1.57	0.00	0.00	1.57
島根県	安来市	44,125	32,410	67.11	14.38	0.00	81.49
島根県	大田市	42,500	28,115	12.87	0.00	#DIV/0!	#DIV/0!
島根県	隠岐の島町	13,780	9,904	13.90	70.80	1.56	86.26
島根県	出雲市	133,300	123,933	21.31	0.00	26.54	47.86
島根県	江津市	18,800	18,159	32.25	#DIV/0!	0.00	#DIV/0!
島根県	斐川水道水道企業団	36,000	34,720	83.47	0.00	0.00	83.47
島根県	松江市（玉湯）	6,700	5,615	24.94	0.00	90.08	115.02
島根県	雲南市（木次三刀屋）	15,500	14,029	5.72	10.86	0.00	16.59
島根県	雲南市（大東）	10,800	9,949	0.00	88.29	0.00	88.29
島根県	東出雲町	10,310	13,084	12.84	0.00	#DIV/0!	#DIV/0!

島根県	雲南市 (加茂)	6,350	6,339	0.00	0.00	0.00	0.00
岡山県	和気町	7,700	5,106	0.00	0.00	#DIV/0!	#DIV/0!
岡山県	新見市	13,750	13,470	18.09	0.00	0.00	18.09
岡山県	早島町	14,000	12,116	0.00	#DIV/0!	0.00	#DIV/0!
岡山県	総社市	59,000	56,298	0.98	0.00	0.00	0.98
岡山県	高梁市	14,900	14,810	0.00	0.00	30.13	30.13
岡山県	備前市	37,500	37,318	0.00	0.00	13.80	13.80
岡山県	岡山市	718,000	702,711	30.97	0.00	45.41	76.39
岡山県	津山市	105,400	101,718	14.40	0.00	0.00	14.40
岡山県	笠岡市	65,000	54,084	48.20	#DIV/0!	47.60	#DIV/0!
岡山県	倉敷市 (真備)	28,100	22,671	0.00	0.00	39.21	39.21
岡山県	瀬戸内市	44,550	37,876	10.54	0.00	#DIV/0!	#DIV/0!
岡山県	玉野市	66,000	65,933	2.16	0.00	54.44	56.61
岡山県	美作市	35,000	21,880	1.53	0.00	0.00	1.53
岡山県	井原市	38,500	33,571	0.00	0.00	3.28	3.28
岡山県	勝央町	12,900	11,177	#DIV/0!	#DIV/0!	0.00	#DIV/0!
岡山県	真庭市	19,930	20,820	0.10	25.48	0.00	25.58
岡山県	赤磐市	47,650	39,973	3.07	0.00	1.81	4.88
岡山県	浅口市	45,000	35,663	0.00	#DIV/0!	0.00	#DIV/0!
岡山県	里庄町	11,200	10,396	0.00	#DIV/0!	0.00	#DIV/0!
岡山県	鏡野町	9,350	8,562	0.00	0.00	0.00	0.00
岡山県	倉敷市 (倉敷)	457,200	450,100	27.33	30.66	47.19	105.18
岡山県	矢掛町	17,000	14,468	0.00	0.00	0.00	0.00
岡山県	奈義町	8,000	6,114	0.00	#DIV/0!	0.00	#DIV/0!
岡山県	吉備中央町	16,600	4,121	0.00	#DIV/0!	0.00	#DIV/0!
広島県	東広島市	152,300	148,243	58.96	0.00	0.00	58.96
広島県	大竹市	32,140	28,630	0.00	0.00	23.78	23.78
広島県	海田町	31,500	28,673	37.01	0.00	0.00	37.01
広島県	廿日市市	105,300	100,230	6.09	0.00	0.00	6.09
広島県	広島市	1,276,600	1,200,886	32.22	0.00	8.94	41.16
広島県	庄原市	24,700	22,668	23.47	0.00	0.00	23.47
広島県	呉市	240,000	234,729	8.43	0.00	10.55	18.98
広島県	江田島市	41,630	26,663	0.25	0.00	#DIV/0!	#DIV/0!
広島県	安芸高田市	14,810	13,983	24.57	0.00	0.00	24.57
広島県	府中市	38,600	29,489	16.52	0.00	0.00	16.52
広島県	福山市	444,000	449,854	56.66	0.00	5.97	62.63
広島県	尾道市	158,150	138,785	25.55	0.00	24.79	50.34
広島県	三原市	97,800	87,648	27.79	75.63	62.13	165.56
広島県	竹原市	38,000	29,377	0.49	0.00	0.00	0.49
広島県	三次市	38,500	34,869	5.55	72.22	0.00	77.77
広島県	熊野町	26,270	22,479	99.24	0.00	0.00	99.24
広島県	世羅町	7,280	4,898	0.00	0.00	#DIV/0!	#DIV/0!
広島県	北広島町	7,000	4,128	0.00	0.00	0.00	0.00
山口県	下関市	275,300	271,591	15.13	0.00	10.87	26.00
山口県	宇部市	173,944	172,074	18.41	0.00	0.00	18.41
山口県	山口市	172,100	172,365	36.82	0.00	0.00	36.82

山口県	萩市	40,220	37,478	2.38	0.00	0.00	2.38
山口県	周南市	155,200	119,696	7.42	0.00	39.21	46.62
山口県	防府市	116,670	109,130	36.07	52.89	82.04	171.01
山口県	下松市	79,000	52,924	67.73	0.00	45.73	113.47
山口県	岩国市	129,800	112,392	19.73	0.00	0.00	19.73
山口県	山陽小野田市	66,200	63,995	35.43	0.00	0.00	35.43
山口県	光市	50,700	48,315	60.49	100.00	45.30	205.79
山口県	長門市 (長門)	23,060	19,608	2.90	0.00	43.96	46.86
山口県	柳井市	26,000	19,421	73.28	#DIV/0!	64.07	#DIV/0!
山口県	美祢市	17,440	12,308	0.00	0.00	0.00	0.00
山口県	田布施・平生水道企業団	30,900	19,220	3.23	0.00	80.05	83.28
山口県	長門市 (油谷)	7,730	7,233	18.11	14.27	0.00	32.38
徳島県	三好市	10,200	11,015	57.58	0.00	0.00	57.58
徳島県	徳島市	297,000	241,300	41.15	19.52	10.96	71.63
徳島県	鳴門市	66,400	61,227	13.52	0.00	0.00	13.52
徳島県	牟岐町	5,500	4,363	15.66	0.00	0.00	15.66
徳島県	小松島市	60,000	39,814	8.24	100.00	0.00	108.24
徳島県	美波町	6,500	3,642	15.18	0.00	#DIV/0!	#DIV/0!
徳島県	北島町	20,600	21,599	100.00	0.00	46.81	146.81
徳島県	松茂町	16,100	15,233	22.25	0.00	100.00	122.25
徳島県	藍住町	35,000	32,974	4.55	0.00	#DIV/0!	#DIV/0!
徳島県	阿南市	82,200	68,084	6.19	0.00	31.07	37.25
徳島県	石井町	28,700	24,007	15.02	#DIV/0!	100.00	#DIV/0!
徳島県	板野町	16,000	14,060	50.27	53.13	0.00	103.39
徳島県	上板町	13,000	12,156	39.80	0.00	0.00	39.80
徳島県	東みよし町	7,600	7,327	50.64	0.00	0.00	50.64
徳島県	吉野川市	54,000	41,560	15.18	0.00	74.23	89.41
徳島県	美馬市	26,700	25,302	13.68	8.95	23.25	45.88
徳島県	つるぎ町	12,100	6,921	20.35	0.00	0.00	20.35
徳島県	阿波市	44,800	37,932	14.28	0.00	0.00	14.28
徳島県	海陽町	11,100	7,531	14.77	0.00	0.00	14.77
香川県	高松市	417,000	412,143	33.57	0.00	28.83	62.40
香川県	丸亀市	111,000	110,222	10.98	0.00	53.13	64.11
香川県	坂出市	76,300	55,356	0.94	0.00	0.00	0.94
香川県	観音寺市 (観音寺)	45,000	41,993	1.05	0.00	0.00	1.05
香川県	琴平町	12,300	9,951	9.45	0.00	0.00	9.45
香川県	多度津町	23,650	23,462	0.00	60.47	96.17	156.65
香川県	善通寺市	34,000	33,764	40.30	0.00	0.00	40.30
香川県	宇多津町	19,100	18,173	5.52	#DIV/0!	100.00	#DIV/0!
香川県	観音寺市 (豊浜)	8,500	8,103	0.00	0.00	0.00	0.00
香川県	土庄町	17,000	14,044	3.94	0.00	0.00	3.94
香川県	三木町	28,200	27,538	0.00	0.00	100.00	100.00
香川県	観音寺市 (大野原)	12,500	11,994	18.26	0.00	0.00	18.26
香川県	さぬき市	54,790	52,579	48.17	7.82	37.79	93.78
香川県	東かがわ市	36,200	33,200	3.28	0.00	#DIV/0!	#DIV/0!
香川県	三豊市	68,900	67,954	3.66	0.00	17.14	20.80

香川県	まんのう町	11,600	11,639	1.06	0.00	0.00	1.06
香川県	小豆島町	14,900	13,796	34.11	100.00	5.84	139.95
香川県	綾川町	27,900	24,078	10.60	0.00	18.48	29.08
愛媛県	宇和島市	82,587	83,257	7.87	1.35	0.00	9.22
愛媛県	大洲市（長浜）	7,700	6,908	4.65	0.00	0.00	4.65
愛媛県	松山市	485,070	473,900	15.79	0.00	29.76	45.55
愛媛県	今治市（今治）	113,600	113,416	60.18	33.57	74.19	167.94
愛媛県	西予市（三瓶）	9,700	6,375	0.00	0.00	0.00	0.00
愛媛県	四国中央市（四国中央）	83,600	74,156	0.00	0.00	0.00	0.00
愛媛県	松前町	31,500	30,852	21.72	32.07	73.25	127.04
愛媛県	新居浜市	130,000	119,426	15.15	0.00	16.56	31.71
愛媛県	今治市（大西）	10,570	8,646	32.23	0.00	60.50	92.74
愛媛県	大洲市（大洲）	40,000	31,542	0.00	0.00	0.00	0.00
愛媛県	伊予市	31,000	30,505	5.06	0.00	31.32	36.38
愛媛県	西予市（野村）	6,120	5,903	14.68	0.00	0.00	14.68
愛媛県	内子町	7,500	6,265	0.17	26.97	35.57	62.71
愛媛県	西条市（東予）	33,800	22,578	77.88	17.68	56.03	151.59
愛媛県	西条市（丹原）	11,800	7,949	40.10	33.33	100.00	173.43
愛媛県	西予市（宇和）	14,500	13,985	0.13	40.64	37.37	78.14
愛媛県	西予市（明浜）	6,100	3,999	0.00	#DIV/0!	0.00	#DIV/0!
愛媛県	今治市（朝倉）	5,360	4,825	52.73	19.00	87.41	159.14
愛媛県	伊方町（伊方）	5,500	5,704	0.00	0.00	0.00	0.00
愛媛県	西条市（小松）	9,980	9,285	80.83	0.00	9.36	90.19
愛媛県	上島町	11,885	7,012	0.00	#DIV/0!	0.00	#DIV/0!
愛媛県	砥部町	24,265	20,521	80.10	0.00	0.00	80.10
愛媛県	今治市（波方）	8,980	9,115	0.00	0.00	100.00	100.00
愛媛県	今治市（菊間）	7,190	6,623	2.94	0.00	98.16	101.09
愛媛県	伊方町（三崎）	5,400	3,416	0.00	#DIV/0!	0.00	#DIV/0!
愛媛県	今治市（越智諸島）	17,012	15,905	14.64	0.00	55.81	70.44
愛媛県	今治市（玉川）	5,800	5,398	0.71	0.00	31.27	31.98
愛媛県	鬼北町	8,400	8,228	10.44	0.00	0.00	10.44
愛媛県	四国中央市（小富士長津）	8,500	2,417	91.75	100.00	87.65	279.40
愛媛県	西条市（西部）	8,420	6,398	0.00	47.29	66.70	113.99
愛媛県	東温市（重信）	21,300		#DIV/0!	#DIV/0!	#DIV/0!	#DIV/0!
愛媛県	愛南町	17,510	19,696	2.17	52.17	6.97	61.31
愛媛県	八幡浜市	45,640	35,929	0.00	0.00	0.00	0.00
愛媛県	東温市（川内）	11,400		#DIV/0!	#DIV/0!	#DIV/0!	#DIV/0!
愛媛県	西条市（東部）	13,000	6,661	88.83	100.00	85.34	274.16
高知県	四万十市	27,000	25,424	30.36	0.00	0.00	30.36
高知県	高知市	331,400	318,171	13.81	2.27	0.00	16.08
高知県	須崎市	23,500	19,189	58.24	0.00	78.76	137.00
高知県	土佐清水市	9,600	8,790	14.70	56.25	50.63	121.58
高知県	越知町	6,000	4,457	100.00	0.00	0.00	100.00
高知県	宿毛市（宿毛）	23,000	14,439	85.50	100.00	100.00	285.50
高知県	安芸市	23,000	16,087	0.00	0.00	0.00	0.00
高知県	室戸市	20,000	11,128	7.37	34.59	0.00	41.95

高知県	香美市	15,207	14,460	0.00	0.00	100.00	100.00
高知県	四万十町	5,500	5,310	31.66	100.00	100.00	231.66
高知県	いの町 (伊野)	16,800	13,427	19.47	0.00	0.00	19.47
高知県	いの町 (伊野南)	8,000	4,566	0.00	0.00	0.00	0.00
高知県	土佐市	32,200	26,632	45.25	0.00	0.00	45.25
高知県	佐川町	12,300	10,765	52.39	100.00	58.49	210.89
高知県	香南市	24,400	24,890	62.37	0.00	0.00	62.37
高知県	南国市	46,000	40,480	93.95	0.00	63.79	157.74
高知県	黒潮町	9,795	8,768	0.21	0.00	0.00	0.21
高知県	宿毛市 (東部広域)	10,000	4,572	100.00	100.00	85.23	285.23
福岡県	北九州市	1,067,500	988,848	25.77	0.00	2.22	27.98
福岡県	福岡市	1,460,100	1,442,800	40.67	29.07	27.51	97.26
福岡県	大牟田市	117,300	116,870	14.67	0.00	19.99	34.66
福岡県	久留米市	286,700	263,732	14.63	0.00	19.25	33.88
福岡県	直方市	70,400	56,603	22.03	32.19	50.88	105.10
福岡県	飯塚市	128,760	125,635	1.40	7.41	6.81	15.62
福岡県	田川市	57,700	49,180	5.52	0.00	0.00	5.52
福岡県	柳川市	74,710	67,848	55.09	0.00	52.94	108.03
福岡県	嘉麻市 (山田)	38,200	38,504	0.00	0.00	0.00	0.00
福岡県	朝倉市 (甘木)	23,700	19,792	35.11	0.00	65.04	100.15
福岡県	八女市 (八女)	33,200	32,533	0.00	#DIV/0!	0.00	#DIV/0!
福岡県	筑後市	37,700	37,591	48.34	0.00	0.00	48.34
福岡県	大川市	52,300	36,786	0.31	#DIV/0!	0.00	#DIV/0!
福岡県	行橋市	60,000	54,632	28.37	0.00	0.00	28.37
福岡県	豊前市	22,290	17,644	0.00	0.00	0.00	0.00
福岡県	中間市	82,400	63,129	52.53	0.00	0.00	52.53
福岡県	三井水道企業団	76,700	71,022	1.51	#DIV/0!	56.43	#DIV/0!
福岡県	筑紫野市	105,600	80,849	2.07	0.00	0.00	2.07
福岡県	春日那珂川水道企業団	162,800	146,241	84.47	0.00	26.01	110.48
福岡県	大野城市	108,100	92,947	1.10	46.96	75.13	123.20
福岡県	太宰府市	58,300	55,432	15.39	64.29	81.65	161.32
福岡県	宇美町	42,000	36,538	5.60	0.00	0.00	5.60
福岡県	篠栗町	34,300	30,145	88.44	0.00	0.00	88.44
福岡県	志免町	43,200	42,248	70.90	0.00	0.00	70.90
福岡県	須恵町	27,600	25,651	0.00	0.00	0.00	0.00
福岡県	新宮町	30,500	23,098	10.37	39.43	30.80	80.60
福岡県	古賀市	56,854	46,696	0.00	0.00	0.00	0.00
福岡県	久山町	9,600	8,057	97.95	0.00	0.00	97.95
福岡県	粕屋町	43,480	39,752	92.69	100.00	#DIV/0!	#DIV/0!
福岡県	宗像市	93,100	83,546	11.95	0.00	0.00	11.95
福岡県	福津市 (福岡)	48,900	34,854	0.00	0.00	0.00	0.00
福岡県	福津市 (津屋崎)	12,600	11,481	5.74	#DIV/0!	#DIV/0!	#DIV/0!
福岡県	水巻町	38,600	29,401	0.70	#DIV/0!	0.00	#DIV/0!
福岡県	岡垣町	35,400	28,924	7.55	0.00	23.26	30.80
福岡県	小竹町	9,160	8,509	1.26	0.00	0.00	1.26
福岡県	鞍手町	20,000	15,799	25.20	0.00	0.00	25.20

福岡県	宮若市	30,400	19,813	0.00	0.00	#DIV/0!	#DIV/0!
福岡県	桂川町	14,150	12,877	0.00	0.00	0.00	0.00
福岡県	朝倉市(杷木)	6,750	4,466	0.00	42.87	30.90	73.77
福岡県	筑前町	22,116	2,169	100.00	#DIV/0!	100.00	#DIV/0!
福岡県	糸島市	96,670	73,730	0.00	53.92	58.09	112.01
福岡県	大木町	14,000	14,146	0.00	#DIV/0!	100.00	#DIV/0!
福岡県	八女市(立花)	5,900	4,532	0.00	#DIV/0!	100.00	#DIV/0!
福岡県	広川町	16,900	13,735	0.00	#DIV/0!	0.00	#DIV/0!
福岡県	みやま市(瀬高)	24,000	19,363	0.00	0.00	0.00	0.00
福岡県	みやま市(高田)	16,100	12,809	0.00	0.00	0.00	0.00
福岡県	香春町	12,560	10,637	13.82	0.00	0.00	13.82
福岡県	添田町	7,800	8,835	14.76	0.00	0.00	14.76
福岡県	福智町	22,320	24,154	0.00	0.00	0.00	0.00
福岡県	糸田町	10,890	8,943	73.50	0.00	0.00	73.50
福岡県	川崎町	23,190	17,838	6.19	0.00	77.78	83.97
福岡県	大任町	5,800	5,354	4.79	0.00	#DIV/0!	#DIV/0!
福岡県	荏田町	40,000	33,993	30.82	0.00	#DIV/0!	#DIV/0!
福岡県	みやこ町	10,160	4,847	16.62	46.02	14.19	76.83
福岡県	築上町	11,600	8,744	0.00	0.00	0.00	0.00
福岡県	吉富町	7,200	6,542	0.93	0.00	0.00	0.93
佐賀県	佐賀市	257,200	188,809	43.29	2.49	6.55	52.33
佐賀県	唐津市	114,900	103,446	6.88	0.00	0.00	6.88
佐賀県	伊万里市	50,000	44,717	35.98	0.00	0.00	35.98
佐賀県	西佐賀水道企業団	42,500	39,969	23.81	0.00	10.81	34.62
佐賀県	鹿島市	33,200	27,413	0.00	0.00	30.65	30.65
佐賀県	有田町	21,000	21,598	21.51	71.16	24.53	117.20
佐賀県	武雄市	52,360	51,194	10.57	44.12	24.61	79.31
佐賀県	大町町	11,000	7,544	44.47	#DIV/0!	44.65	#DIV/0!
佐賀県	江北町	11,500	9,688	15.02	#DIV/0!	37.33	#DIV/0!
佐賀県	鳥栖市	73,000	66,512	0.76	0.00	0.00	0.76
佐賀県	多久市	22,200	21,655	1.77	0.00	37.86	39.63
佐賀県	小城市	25,100	18,955	17.44	0.00	0.00	17.44
佐賀県	太良町	5,700	4,432	4.56	0.00	0.00	4.56
佐賀県	佐賀東部水道企業団	115,200	115,620	#DIV/0!	#DIV/0!	29.43	#DIV/0!
佐賀県	白石町	26,320	21,436	3.41	#DIV/0!	100.00	#DIV/0!
佐賀県	玄海町	7,300	6,382	13.79	55.89	55.35	125.03
佐賀県	嬉野市	27,100	26,448	10.81	0.00	18.37	29.17
長崎県	長崎市(長崎)	435,300	395,783	52.33	10.36	7.03	69.73
長崎県	佐世保市	245,759	241,744	18.65	0.00	2.64	21.28
長崎県	平戸市	13,000	10,511	13.76	0.00	0.00	13.76
長崎県	五島市(富江)	5,200	4,802	55.93	100.00	0.00	155.93
長崎県	大村市	91,300	86,541	10.26	39.79	56.08	106.13
長崎県	諫早市(諫早)	83,900	75,291	34.12	0.00	10.45	44.57
長崎県	五島市(福江)	25,000	21,683	50.62	32.71	54.20	137.53
長崎県	松浦市	13,500	13,165	4.24	0.00	0.00	4.24
長崎県	佐々町	14,000	13,550	15.92	0.00	0.00	15.92

長崎県	川棚町	15,100	14,299	24.45	0.00	0.00	24.45
長崎県	雲仙市 (雲仙)	10,000	1,085	37.74	0.00	0.00	37.74
長崎県	対馬市	9,000	5,486	17.26	0.00	0.00	17.26
長崎県	西海市 (大瀬戸)	8,800	3,964	27.72	0.00	#DIV/0!	#DIV/0!
長崎県	島原市	43,000	33,648	17.60	0.00	#DIV/0!	#DIV/0!
長崎県	長与町	36,029	38,000	82.12	0.00	0.00	82.12
長崎県	時津町	35,400	29,655	18.73	0.00	0.00	18.73
長崎県	雲仙市 (小浜)	5,600	2,207	41.03	0.00	0.00	41.03
長崎県	苓崎市	7,210	6,828	6.35	0.00	0.00	6.35
長崎県	諫早市 (森山)	6,800	5,667	6.29	0.00	0.00	6.29
長崎県	南島原市 (西有家)	6,800	4,678	3.15	0.00	0.00	3.15
長崎県	南島原市 (加津佐)	5,620	5,200	0.00	0.00	0.00	0.00
長崎県	西海市 (大島)	5,600	5,562	15.45	0.00	0.00	15.45
長崎県	長崎市 (三和)	16,000	10,794	3.88	0.00	0.00	3.88
長崎県	雲仙市 (吾妻)	6,300	5,317	0.19	0.00	0.00	0.19
長崎県	波佐見町	15,200	15,059	44.20	0.00	0.00	44.20
長崎県	諫早市 (多良見)	14,900	14,313	3.50	0.00	0.00	3.50
長崎県	雲仙市 (国見)	9,000	8,661	0.00	0.00	0.00	0.00
長崎県	平戸市 (生月)	8,200	6,209	0.00	0.00	0.00	0.00
長崎県	平戸市 (南部)	5,600	3,594	0.00	0.00	0.00	0.00
長崎県	長崎市 (琴海)	13,200	12,153	0.31	0.00	0.00	0.31
長崎県	諫早市 (飯盛)	7,800	7,551	0.00	0.00	0.00	0.00
長崎県	諫早市 (高来)	6,500	5,940	5.82	0.00	0.00	5.82
熊本県	熊本市 (熊本)	671,000	664,490	63.05	91.16	82.44	236.65
熊本県	宇城市 (三角)	6,000	6,034	16.82	0.00	0.00	16.82
熊本県	天草市	58,360	55,741	3.73	0.00	0.00	3.73
熊本県	水俣市	35,000	23,559	0.00	0.00	0.00	0.00
熊本県	山鹿市	31,320	29,750	17.02	0.00	0.00	17.02
熊本県	八代市	69,000	40,007	11.46	0.00	72.91	84.37
熊本県	人吉市	45,000	34,639	6.02	0.00	#DIV/0!	#DIV/0!
熊本県	荒尾市	54,000	49,586	9.73	33.33	86.00	129.07
熊本県	山都町	9,000	4,946	0.00	0.00	#DIV/0!	#DIV/0!
熊本県	大津菊陽水道企業団	69,000	66,153	12.95	41.78	0.00	54.73
熊本県	玉名市	54,650	49,219	1.99	0.00	39.63	41.62
熊本県	菊池市	32,950	31,370	0.20	14.46	34.00	48.66
熊本県	長洲町	19,000	16,285	100.00	0.00	0.00	100.00
熊本県	宇土市	27,000	23,660	54.87	0.00	9.09	63.96
熊本県	阿蘇市	19,900	17,342	77.74	0.00	0.00	77.74
熊本県	多良木町	10,465	9,541	3.93	0.00	0.00	3.93
熊本県	小国町	6,210	5,650	3.69	0.00	0.00	3.69
熊本県	御船町	18,000	13,222	29.89	0.00	0.00	29.89
熊本県	益城町	41,000	25,230	5.16	0.00	46.55	51.72
熊本県	八代生活環境事務組合	41,000	29,012	46.12	0.00	0.00	46.12
熊本県	あさぎり町	6,000	5,841	0.00	0.00	0.00	0.00
熊本県	芦北町	10,200	9,679	0.12	0.00	0.00	0.12
熊本県	南阿蘇村	7,000	873	3.86	0.00	0.00	3.86

熊本県	甲佐町	13,000	8,682	31.18	0.00	#DIV/0!	#DIV/0!
熊本県	上天草市	32,291	27,993	0.00	0.00	0.00	0.00
熊本県	宇城市 (松橋)	27,300	19,534	0.00	0.00	0.00	0.00
熊本県	合志市	50,600	48,215	49.92	42.98	0.00	92.89
熊本県	湯前町	5,700	4,237	0.00	0.00	0.00	0.00
熊本県	宇城市 (小川)	11,000	8,566	0.00	0.00	0.00	0.00
熊本県	植木町 (植木町中央)	13,900	5,621	77.68	0.00	0.00	77.68
大分県	大分市	471,000	453,059	59.74	0.98	61.18	121.90
大分県	由布市 (湯布院)	9,000	7,427	0.00	0.00	0.00	0.00
大分県	別府市	126,800	123,768	21.45	20.79	37.12	79.36
大分県	中津市	67,800	59,166	3.97	0.00	0.00	3.97
大分県	日田市	49,700	48,604	1.96	0.00	0.00	1.96
大分県	佐伯市	54,900	54,578	45.55	56.99	1.01	103.54
大分県	臼杵市	43,400	37,890	0.00	0.00	0.00	0.00
大分県	津久見市	17,900	17,394	38.43	0.00	61.95	100.38
大分県	竹田市	10,700	7,672	11.75	0.00	0.00	11.75
大分県	豊後高田市	14,100	12,672	0.12	0.00	0.00	0.12
大分県	杵築市	24,000	21,586	3.95	0.00	#DIV/0!	#DIV/0!
大分県	豊後大野市	15,700	13,214	0.00	0.00	0.00	0.00
大分県	日出町	25,000	24,738	14.67	10.00	55.31	79.98
大分県	玖珠町	10,000	8,946	52.91	0.00	0.00	52.91
大分県	宇佐市	36,600	31,228	7.51	0.00	29.14	36.65
大分県	由布市 (挾間)	16,500	15,611	2.68	0.00	0.00	2.68
宮崎県	宮崎市	398,159	392,353	26.53	0.00	60.98	87.51
宮崎県	延岡市	113,180	112,790	24.79	0.00	71.13	95.92
宮崎県	日南市 (日南)	42,500	39,484	68.40	14.35	14.36	97.11
宮崎県	都城市	156,400	154,314	78.35	0.00	0.00	78.35
宮崎県	日向市	70,500	57,359	66.25	0.00	0.00	66.25
宮崎県	高原町	8,100	8,044	4.11	9.48	0.00	13.58
宮崎県	串間市	14,330	15,353	10.63	0.00	0.00	10.63
宮崎県	小林市	28,400	24,367	0.03	0.00	#DIV/0!	#DIV/0!
宮崎県	高千穂町	9,000	6,504	30.79	0.00	0.00	30.79
宮崎県	日南市 (南郷)	12,200	10,864	0.00	0.00	0.00	0.00
宮崎県	三股町	24,850	24,805	39.48	0.00	0.00	39.48
宮崎県	新富町	16,000	14,873	8.00	0.00	0.00	8.00
宮崎県	国富町	24,000	19,375	21.92	0.00	80.00	101.92
宮崎県	えびの市	25,000	19,955	0.85	0.00	0.00	0.85
宮崎県	高鍋町	21,000	19,603	29.87	0.00	0.00	29.87
宮崎県	川南町	16,700	16,340	89.49	0.00	0.00	89.49
宮崎県	門川町	20,000	18,295	3.33	100.00	100.00	203.33
宮崎県	綾町	7,300	7,088	0.00	0.00	0.00	0.00
宮崎県	西都市	27,200	21,797	0.14	0.00	0.00	0.14
宮崎県	都農町	10,000	8,130	0.00	0.00	0.00	0.00
宮崎県	一ツ瀬川営農飲雑用水 (企)	8,290	7,134	46.40	0.00	36.20	82.60
鹿児島県	鹿児島市	595,100	582,200	57.30	2.29	7.79	67.38
鹿児島県	鹿屋市 (鹿屋串良)	90,500	84,263	57.70	0.00	46.56	104.26

鹿児島県	さつま町	10,000	8,218	0.00	0.00	26.89	26.89
鹿児島県	指宿市	42,100	44,900	1.17	0.00	0.00	1.17
鹿児島県	枕崎市	22,200	21,029	8.21	0.00	29.38	37.59
鹿児島県	阿久根市	18,500	15,070	8.82	0.00	0.00	8.82
鹿児島県	南さつま市（加世田）	22,000	18,495	3.72	0.00	0.00	3.72
鹿児島県	志布志市	18,500	18,326	21.44	0.00	13.14	34.58
鹿児島県	いちき串木野市	30,000	19,628	12.13	0.00	14.63	26.75
鹿児島県	西之表市	11,400	10,262	9.61	0.00	0.00	9.61
鹿児島県	伊佐市	18,500	17,027	2.60	0.00	0.00	2.60
鹿児島県	始良市（加治木）	20,350	20,375	58.76	0.00	0.00	58.76
鹿児島県	薩摩川内市（川内）	68,600	62,088	0.90	0.00	0.00	0.90
鹿児島県	瀬戸内町	8,000	5,803	6.90	0.00	0.00	6.90
鹿児島県	奄美市	40,000	25,280	24.16	0.00	0.00	24.16
鹿児島県	大崎町	14,870	12,669	0.60	0.00	0.00	0.60
鹿児島県	中種子町	8,140	7,706	0.96	0.00	0.00	0.96
鹿児島県	出水市（出水）	41,800	34,910	28.81	12.61	44.83	86.25
鹿児島県	曾於市（大隅）	8,500	7,698	0.00	0.00	0.00	0.00
鹿児島県	曾於市（財部）	7,000	6,386	6.59	0.00	0.00	6.59
鹿児島県	垂水市	15,000	14,490	16.91	83.33	0.00	100.24
鹿児島県	出水市（高尾野）	12,100	11,453	1.90	16.61	35.52	54.03
鹿児島県	薩摩川内市（入来）	6,900	5,624	0.50	0.00	0.00	0.50
鹿児島県	始良市（蒲生）	6,810	6,012	78.06	0.00	0.00	78.06
鹿児島県	肝付町	12,600	10,916	0.00	0.00	0.00	0.00
鹿児島県	湧水町	5,600	5,599	0.00	0.00	0.00	0.00
鹿児島県	南九州市	13,000	9,790	29.39	0.00	0.00	29.39
鹿児島県	始良市（始良）	48,500	45,117	4.40	0.00	0.00	4.40
鹿児島県	曾於市（末吉）	13,000	11,943	0.00	0.00	0.00	0.00
鹿児島県	和泊町	7,300	7,266	8.08	100.00	70.52	178.60
鹿児島県	薩摩川内市（東郷）	5,880	5,621	0.00	0.00	0.00	0.00
鹿児島県	知名町	6,750	6,790	1.72	0.00	0.00	1.72
鹿児島県	南さつま市（金峰）	6,100	6,143	9.43	0.00	46.77	56.20
鹿児島県	鹿屋市（吾平）	6,400	7,103	0.61	0.00	0.00	0.61
鹿児島県	薩摩川内市（樋脇）	7,060	5,557	2.75	0.00	0.00	2.75
鹿児島県	与論町	6,100	5,498	0.00	0.00	0.00	0.00
鹿児島県	徳之島町	9,100	8,670	21.01	0.00	0.00	21.01
鹿児島県	伊仙町	5,100	3,532	0.00	0.00	0.00	0.00
鹿児島県	霧島市	115,190	99,397	15.91	0.00	14.18	30.09
鹿児島県	日置市	31,140	29,661	0.00	0.00	6.07	6.07
沖縄県	那覇市	320,000	315,018	12.86	#DIV/0!	0.00	#DIV/0!
沖縄県	名護市	59,900	59,776	15.21	0.00	0.00	15.21
沖縄県	本部町	16,200	13,803	11.70	0.00	0.00	11.70
沖縄県	宜野湾市	93,000	92,643	13.66	#DIV/0!	75.00	#DIV/0!
沖縄県	石垣市	45,100	43,652	15.34	0.00	12.74	28.08
沖縄県	浦添市	123,200	109,541	8.12	#DIV/0!	0.00	#DIV/0!
沖縄県	南部水道企業団	63,710	61,202	15.60	0.00	0.00	15.60
沖縄県	嘉手納町	16,090	13,672	0.00	#DIV/0!	0.00	#DIV/0!

沖縄県	西原町	37,190	34,505	0.00	#DIV/0!	0.00	#DIV/0!
沖縄県	読谷村	41,880	38,211	0.00	#DIV/0!	33.33	#DIV/0!
沖縄県	うるま市	124,840	115,464	12.01	#DIV/0!	32.43	#DIV/0!
沖縄県	北谷町	31,000	27,389	0.00	#DIV/0!	69.33	#DIV/0!
沖縄県	与那原町	19,040	15,972	0.00	#DIV/0!	0.00	#DIV/0!
沖縄県	中城村	19,200	17,110	44.17	#DIV/0!	32.56	#DIV/0!
沖縄県	糸満市	61,400	57,019	2.47	#DIV/0!	100.00	#DIV/0!
沖縄県	伊江村	5,500	4,790	3.09	0.00	0.00	3.09
沖縄県	豊見城市	57,380	56,386	9.89	#DIV/0!	89.01	#DIV/0!
沖縄県	宮古島市	55,510	51,792	0.00	20.06	0.00	20.06
沖縄県	北中城村	16,400	15,745	0.00	#DIV/0!	48.39	#DIV/0!
沖縄県	南城市	41,270	39,433	8.55	#DIV/0!	0.00	#DIV/0!
沖縄県	沖縄市	145,600	129,948	12.68	#DIV/0!	85.77	#DIV/0!
沖縄県	恩納村	12,280	9,820	0.00	#DIV/0!	0.00	#DIV/0!
沖縄県	宜野座村	5,930	5,310	0.00	0.00	0.00	0.00
沖縄県	金武町	8,500	8,238	0.00	0.00	0.00	0.00
沖縄県	久米島町	11,230	8,394	0.00	0.00	0.00	0.00

(注1) 水道統計のデータの中で「空欄」となっているものは、ここでは「0」として取り扱っている。

(注2) 「#DIV/0!」は、「データなし」又は「分母が0」のため、算定できないものを示している。

(2) 平成 21 年度における地震対策 3 指標・合計値の高い順

(現在給水人口 20 万人以上の上水道 100 事業体)

平成 21 年度における現在給水人口 20 万人以上の上水道 100 事業体の地震対策 3 指標について、合計値（試算結果）の高い順に示したものである。

都道府県名	事業主体名	現在 給水人口 (人)	H21 基幹管路 耐震化率B (%)	H21 浄水施設 耐震率 (%)	H21 配水池 耐震施設率 (%)	H21 地震対策 3 指標 合計値 (%)
熊本県	熊本市(熊本)	664,490	63.05	91.16	82.44	236.65
三重県	四日市市	313,547	88.80	61.82	85.15	235.77
愛知県	名古屋市	2,380,263	70.62	60.88	88.82	220.32
愛知県	豊橋市	372,780	17.24	100.00	98.93	216.18
山梨県	甲府市(甲府)	236,501	31.33	100.00	81.14	212.47
奈良県	奈良市	357,185	27.03	80.28	76.04	183.36
愛知県	豊田市	397,444	10.67	51.90	100.00	162.57
埼玉県	川口市	502,715	56.97	60.85	44.73	162.54
大阪府	茨木市	272,736	30.72	29.41	90.93	151.06
岩手県	盛岡市	276,294	68.96	26.05	51.55	146.55
埼玉県	さいたま市	1,215,742	67.51	26.67	47.05	141.23
岐阜県	岐阜市	359,640	56.54	16.95	61.80	135.29
千葉県	千葉県	2,928,062	51.19	23.17	60.29	134.65
神奈川県	横須賀市	418,033	64.73	0.44	64.81	129.99
兵庫県	神戸市(市街地)	1,531,799	59.87	0.81	68.87	129.56
富山県	富山市	414,106	19.82	51.94	53.11	124.87
石川県	金沢市	453,877	41.90	48.78	34.10	124.78
愛知県	愛知中部水道企業団	305,366	23.81	0.00	100.00	123.81
大分県	大分市	453,059	59.74	0.98	61.18	121.90
大阪府	東大阪市	504,078	15.80	73.33	32.62	121.76
北海道	札幌市	1,896,532	33.40	18.56	68.99	120.95
静岡県	浜松市	760,204	36.47	1.70	79.86	118.03
青森県	八戸圏域水道企業団	323,554	70.98	28.49	18.36	117.84
福島県	郡山市	320,541	62.97	21.21	26.37	110.55
埼玉県	川越市	339,486	37.77	0.00	71.16	108.93
愛知県	春日井市	301,029	16.97	0.00	90.10	107.06
岡山県	倉敷市(倉敷)	450,100	27.33	30.66	47.19	105.18
愛知県	一宮市	360,172	19.92	45.30	39.37	104.59
群馬県	伊勢崎市	203,396	53.29	0.00	49.84	103.13
秋田県	秋田市	321,120	63.41	0.00	39.59	103.00
群馬県	高崎市	359,680	43.78	12.78	45.95	102.51
新潟県	新潟市	799,006	36.48	17.01	48.35	101.84
埼玉県	上尾市	223,248	34.63	42.62	24.20	101.45
栃木県	宇都宮市	490,374	46.78	31.82	20.19	98.79
福岡県	福岡市	1,442,800	40.67	29.07	27.51	97.26
青森県	青森市	297,547	56.29	0.00	37.96	94.25

神奈川県	横浜市	3,672,925	59.48	0.00	32.49	91.97
大阪府	高槻市	353,028	33.96	0.00	57.56	91.51
兵庫県	尼崎市	461,817	36.78	0.00	53.86	90.64
宮崎県	宮崎市	392,353	26.53	0.00	60.98	87.51
兵庫県	明石市	292,534	62.58	0.00	23.97	86.55
愛知県	岡崎市	367,464	5.21	0.00	79.19	84.40
神奈川県	川崎市	1,414,060	84.17	0.00	0.21	84.38
東京都	東京都	12,637,594	31.49	0.00	51.81	83.31
静岡県	静岡市	690,677	29.90	20.50	29.65	80.06
長野県	長野市	265,358	30.43	20.68	27.77	78.87
宮城県	仙台市	1,017,407	72.65	0.00	5.64	78.29
岡山県	岡山市	702,711	30.97	0.00	45.41	76.39
大阪府	八尾市	271,312	12.06	30.34	33.18	75.58
埼玉県	所沢市	339,734	68.92	2.61	3.26	74.79
山形県	山形市	245,611	29.09	41.46	1.60	72.14
徳島県	徳島市	241,300	41.15	19.52	10.96	71.63
大阪府	豊中市	387,484	32.37	0.00	39.05	71.42
埼玉県	熊谷市	200,596	20.92	12.10	38.16	71.18
長崎県	長崎市(長崎)	395,783	52.33	10.36	7.03	69.73
兵庫県	姫路市	533,228	37.86	5.81	24.27	67.94
鹿児島県	鹿児島市	582,200	57.30	2.29	7.79	67.38
大阪府	枚方市	406,543	22.64	0.00	44.00	66.64
広島県	福山市	449,854	56.66	0.00	5.97	62.63
香川県	高松市	412,143	33.57	0.00	28.83	62.40
神奈川県	神奈川県	2,763,369	61.05	0.00	1.09	62.14
大阪府	大阪市	2,663,033	28.89	16.46	15.42	60.77
滋賀県	大津市	333,242	37.86	2.84	20.01	60.71
群馬県	前橋市	337,348	41.21	1.61	17.48	60.30
茨城県	水戸市	264,133	36.03	0.00	24.24	60.27
三重県	鈴鹿市	202,921	22.04	9.95	23.02	55.01
埼玉県	越谷・松伏水道企業団	355,754	26.05	0.00	28.57	54.62
宮城県	石巻地方広域水道企業団	200,025	25.88	0.43	25.60	51.90
兵庫県	宝塚市	225,102	19.68	10.52	21.53	51.74
兵庫県	西宮市	480,690	26.15	0.00	22.28	48.43
群馬県	太田市	212,349	47.97	0.00	0.00	47.97
北海道	函館市	267,065	38.48	0.00	8.69	47.18
愛媛県	松山市	473,900	15.79	0.00	29.76	45.55
埼玉県	草加市	240,777	45.15	0.00	0.00	45.15
福島県	いわき市	328,058	34.21	0.00	10.38	44.59
京都府	京都市	1,449,030	24.85	10.41	9.27	44.53
長野県	松本市(松本)	203,140	39.84	0.00	3.80	43.64
新潟県	長岡市	260,521	11.95	6.80	24.58	43.33
大阪府	吹田市	353,866	25.11	0.00	16.23	41.34
広島県	広島市	1,200,886	32.22	0.00	8.94	41.16
大阪府	寝屋川市	238,135	8.49	0.00	29.56	38.05
千葉県	柏市	371,884	18.24	0.00	17.93	36.17

和歌山県	和歌山市	362,730	34.77	0.02	0.00	34.78
福岡県	久留米市	263,732	14.63	0.00	19.25	33.88
福井県	福井市	257,197	18.43	8.39	5.11	31.93
福岡県	北九州市	988,848	25.77	0.00	2.22	27.98
山口県	下関市	271,591	15.13	0.00	10.87	26.00
静岡県	富士市(富士)	219,873	13.26	0.00	10.07	23.33
長崎県	佐世保市	241,744	18.65	0.00	2.64	21.28
兵庫県	加古川市	258,626	20.15	0.00	0.48	20.63
広島県	呉市	234,729	8.43	0.00	10.55	18.98
高知県	高知市	318,171	13.81	2.27	0.00	16.08
三重県	津市	283,814	7.94	0.00	6.21	14.15
北海道	旭川市	328,882	5.38	0.00	8.65	14.03
埼玉県	春日部市	235,818	10.88	0.00	0.00	10.88
静岡県	沼津市	235,073	3.52	2.71	0.00	6.24
大阪府	堺市	839,623	14.28	#DIV/0!	60.50	#DIV/0!
沖縄県	那覇市	315,018	12.86	#DIV/0!	0.00	#DIV/0!
福島県	福島市	280,855	86.87	#DIV/0!	33.71	#DIV/0!
茨城県	茨城県南水道企業団	229,322	#DIV/0!	#DIV/0!	18.57	#DIV/0!

(注1) 水道統計のデータの中で「空欄」となっているものは、ここでは「0」として取り扱っている。

(注2) 「#DIV/0!」は、「データなし」又は「分母が0」のため、算定できないものを示している。

図4-1 現在給水人口20万人以上の上水道100事業者における地震対策3指標
(平成21年度)－その1－

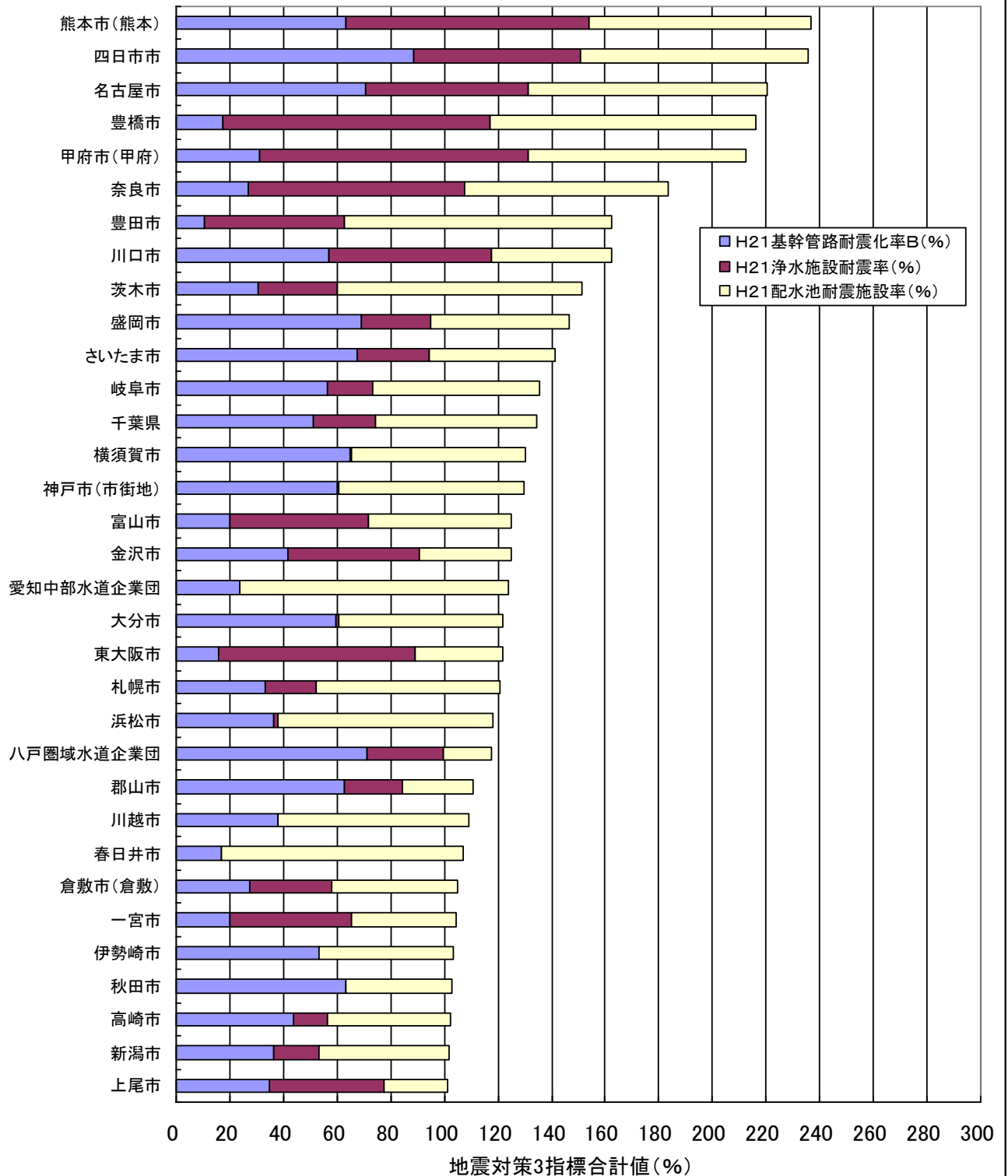


図4-2 現在給水人口20万人以上の上水道100事業者における地震対策3指標
(平成21年度)－その2－

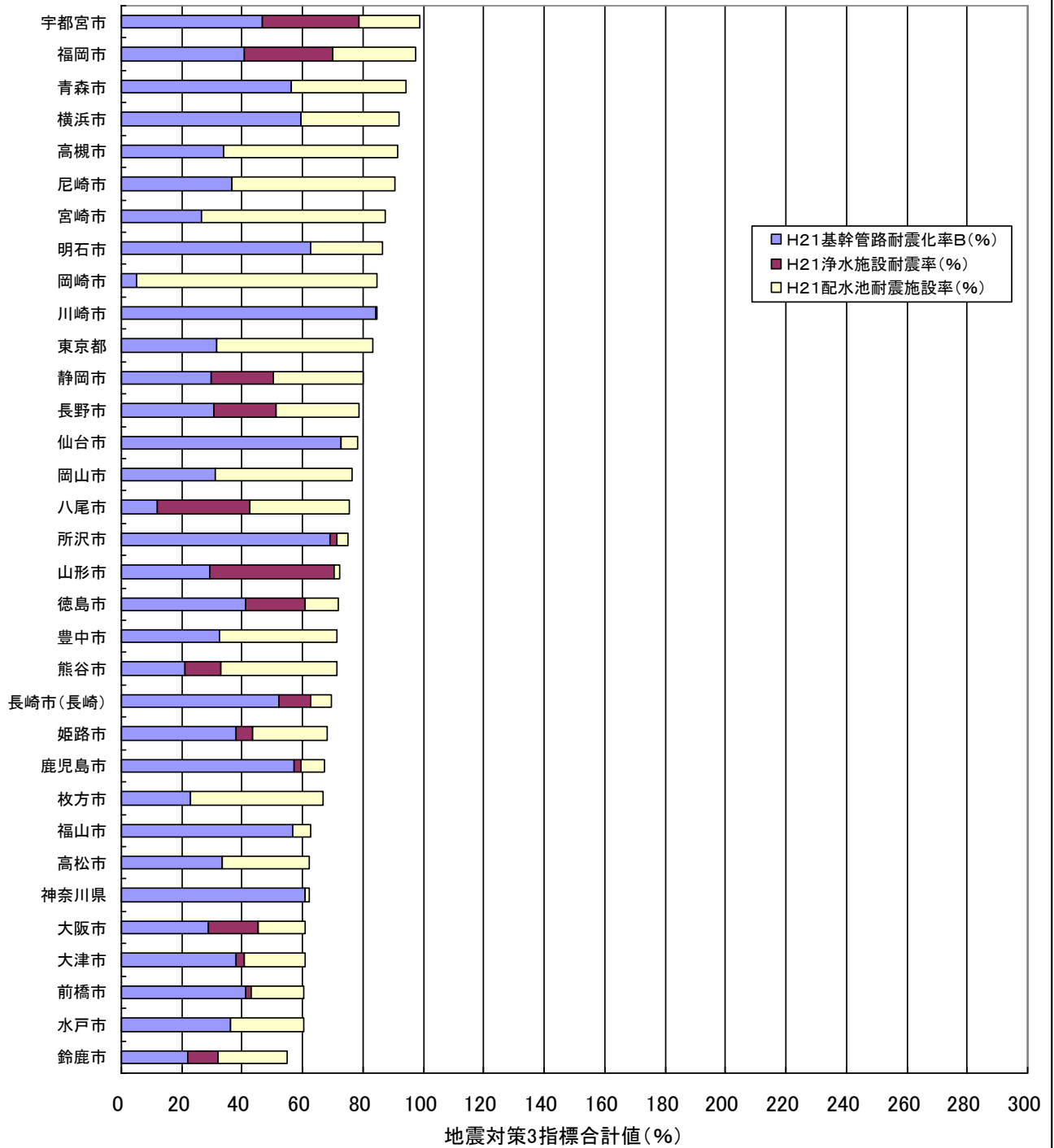
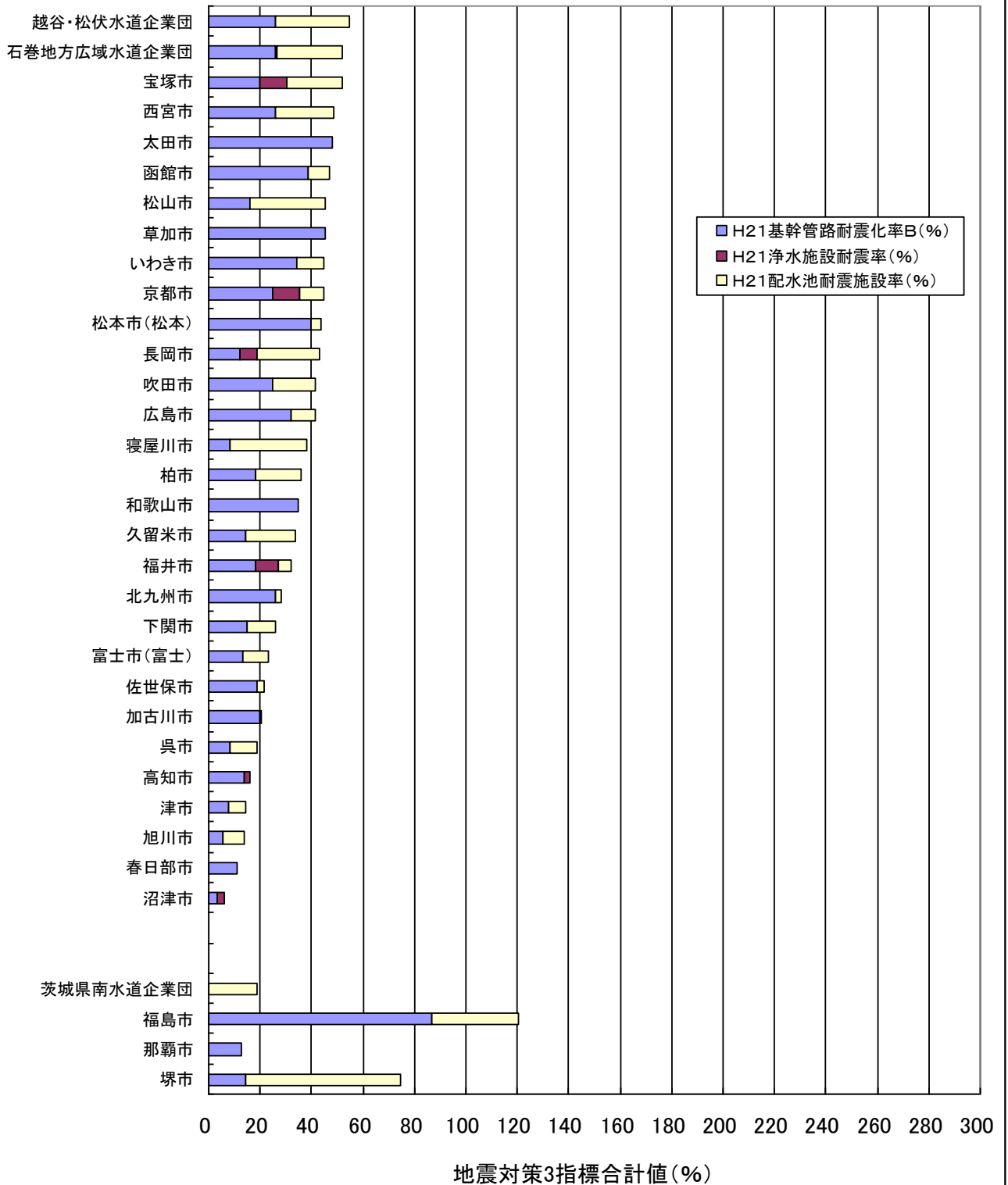


図4-3 現在給水人口20万人以上の上水道100事業者における地震対策3指標
(平成21年度)ーその3ー



(注) 茨城県南水道企業団、福島市、那覇市及び堺市は、「#DIV/0!」のものがあるため、グラフの最後に別掲した。

配信先変更のご連絡等について

「JWRC水道ホットニュース」配信先の変更・追加・停止、その他ご意見、ご要望等がございましたら、会員様名、担当者様名、所属名、連絡先電話番号をご記入の上、下記までEメールにてご連絡をお願いいたします。
〒105-0001 東京都港区虎ノ門2-8-1 虎ノ門電気ビル2F (財)水道技術研究センター ホットニュース担当

E-MAIL : jwrchot@jwrc-net.or.jp

TEL 03-3597-0214 FAX 03-3597-0215

また、ご連絡いただいた個人情報は、当センターからのお知らせの配信業務以外には一切使用いたしません。

水道ホットニュースのバックナンバーについて

水道ホットニュースのバックナンバー（第58号以降）は、下記アドレスでご覧になれます。

<http://www.jwrc-net.or.jp/hotnews/hotnews-h23.html>