



(公財)水道技術研究センター
 〒105-0001 東京都港区虎ノ門2-8-1
 虎ノ門電気ビル2F
 TEL 03-3597-0214, FAX 03-3597-0215
 E-mail jwrchot@jwrc-net.or.jp
 URL <http://www.jwrc-net.or.jp>

平成22年度における「地震対策3指標」の状況 —水道統計に基づく試算結果(その2)—

4. 上水道事業1,440事業の「地震対策3指標」の状況(平成22年度)

(1) 都道府県順

下表は、平成22年度における上水道1,440事業の「基幹管路耐震化率B」、「浄水施設耐震率」及び「配水池耐震施設率」を合計した「地震対策3指標・合計値」について、都道府県順に示したものである。

(注) 平成22年度における上水道事業体数は1,443事業体であるが、データのない岩手県陸前高田市・大槌町及び福島県浪江町を除いた1,440上水道事業体を集計対象としている。

都道府県名	事業主体名	計画給水人口(人)	現在給水人口(人)	基幹管路耐震化率B(%)	H22浄水施設耐震率(%)	H22配水池耐震施設率(%)	H22地震対策3指標合計値(%)
北海道	函館市	308,000	265,073	54.64	0.00	8.69	63.34
北海道	岩見沢市	115,690	89,694	6.86	#DIV/0!	2.47	#DIV/0!
北海道	小樽市	200,000	132,079	21.32	0.00	2.67	24.00
北海道	室蘭市	98,000	94,083	52.86	29.20	3.77	85.84
北海道	稚内市	55,900	38,400	93.06	0.00	0.00	93.06
北海道	留萌市	36,700	24,230	4.89	100.00	100.00	204.89
北海道	釧路市	227,400	180,308	35.56	0.00	48.35	83.91
北海道	広尾町	7,600	6,526	0.00	0.00	0.00	0.00
北海道	夕張市	42,500	10,898	1.03	0.00	3.05	4.08
北海道	浦河町	17,200	11,325	85.95	0.00	0.00	85.95
北海道	北斗市(上磯)	40,000	35,813	28.18	100.00	57.58	185.75
北海道	紋別市	23,000	23,048	11.06	0.00	0.00	11.06
北海道	札幌市	2,153,000	1,907,639	34.30	18.56	69.02	121.88
北海道	木古内町	9,100	5,111	0.00	0.00	0.00	0.00
北海道	旭川市	378,000	327,931	63.06	0.00	8.65	71.72
北海道	枝幸町	6,330	6,011	1.93	0.00	0.00	1.93
北海道	美幌町	26,300	20,535	18.30	0.00	0.00	18.30
北海道	中標津町	21,400	20,625	100.00	0.00	15.02	115.02
北海道	苫小牧市	182,000	172,291	59.75	0.00	16.14	75.89
北海道	増毛町	5,500	4,335	14.67	0.00	0.00	14.67

北海道	余市町	21,360	20,616	45.03	78.16	0.00	123.18
北海道	北見市(北見)	134,240	105,566	19.37	0.00	23.87	43.24
北海道	本別町	7,900	5,693	33.31	0.00	0.00	33.31
北海道	様似町	6,200	4,872	0.00	0.00	0.00	0.00
北海道	白糠町	10,447	8,944	0.00	0.00	0.00	0.00
北海道	羽幌町	8,400	7,271	9.28	100.00	0.00	109.28
北海道	帯広市	202,100	164,585	34.05	97.32	32.15	163.52
北海道	網走市	45,000	38,407	100.00	0.00	0.00	100.00
北海道	士別市	20,000	19,122	23.97	0.00	39.65	63.63
北海道	むかわ町	5,370	4,712	7.79	0.00	0.00	7.79
北海道	美唄市	41,800	25,884	29.50	0.00	0.00	29.50
北海道	根室市	32,300	27,208	62.63	0.00	0.00	62.63
北海道	幕別町	26,600	21,701	100.00	#DIV/0!	75.23	#DIV/0!
北海道	千歳市	93,900	92,944	43.72	100.00	82.02	225.74
北海道	倶知安町	18,800	14,294	43.75	0.00	0.00	43.75
北海道	江差町	13,500	8,737	82.49	100.00	34.06	216.55
北海道	足寄町	7,300	5,981	30.85	0.00	0.00	30.85
北海道	赤平市	19,000	12,162	8.60	0.00	0.00	8.60
北海道	松前町	11,500	5,678	40.41	0.00	0.00	40.41
北海道	池田町	8,200	6,908	0.00	#DIV/0!	0.00	#DIV/0!
北海道	芦別市	25,200	15,268	55.34	0.00	0.00	55.34
北海道	江別市	138,400	121,611	33.09	0.00	15.45	48.54
北海道	芽室町	18,200	15,576	1.67	0.00	0.00	1.67
北海道	弟子屈町	7,500	5,342	35.77	0.00	0.00	35.77
北海道	栗山町	13,200	13,339	22.39	0.00	0.00	22.39
北海道	三笠市	60,600	10,379	79.82	#DIV/0!	0.00	#DIV/0!
北海道	深川市	29,000	22,439	42.53	#DIV/0!	0.00	#DIV/0!
北海道	名寄市	27,560	26,966	14.83	26.01	0.00	40.84
北海道	新ひだか町	22,100	19,431	35.01	0.00	19.95	54.96
北海道	厚岸町	10,380	9,718	3.72	0.00	0.00	3.72
北海道	登別市	66,900	51,149	22.67	0.00	22.64	45.30
北海道	斜里町	13,200	9,852	78.38	0.00	50.00	128.38
北海道	伊達市	36,700	31,442	1.99	0.00	0.00	1.99
北海道	北見市(留辺蘂)	10,192	4,959	0.91	0.00	0.00	0.91
北海道	遠軽町	17,800	16,559	1.73	0.00	0.00	1.73
北海道	美瑛町	12,640	8,047	9.76	0.00	0.00	9.76
北海道	福島町	12,700	4,849	78.18	0.00	0.00	78.18
北海道	洞爺湖町	10,200	8,414	0.00	52.10	48.28	100.38
北海道	富良野市	19,000	15,839	48.10	0.00	0.00	48.10
北海道	恵庭市	80,500	68,568	64.45	0.00	76.58	141.03
北海道	当別町	22,900	18,375	0.00	0.00	52.33	52.33
北海道	美深町	6,000	4,249	46.98	0.00	0.00	46.98
北海道	八雲町	12,300	10,904	59.02	0.00	0.00	59.02
北海道	上川町(層雲峡)	5,200	246	0.00	0.00	0.00	0.00
北海道	日高町	12,700	11,147	59.54	0.00	0.00	59.54
北海道	浜中町	5,175	5,284	51.39	57.06	22.00	130.45

北海道	鹿部町	5,200	4,500	40.22	0.00	0.00	40.22
北海道	上川町(中央)	7,000	3,495	0.00	0.00	0.00	0.00
北海道	長万部町	8,500	5,341	0.00	0.00	0.00	0.00
北海道	白老町	27,300	19,227	2.65	0.00	0.00	2.65
北海道	長幌上水道企業団	28,100	20,230	69.34	49.72	68.37	187.44
北海道	沼田町	11,000	3,599	0.00	#DIV/0!	0.00	#DIV/0!
北海道	津別町	7,000	5,030	0.00	0.00	0.00	0.00
北海道	清水町	8,700	6,076	49.98	59.24	0.00	109.22
北海道	湧別町	7,000	4,137	0.00	0.00	0.00	0.00
北海道	新得町	5,990	5,587	56.44	0.00	0.00	56.44
北海道	上富良野町	12,500	10,053	100.00	0.00	0.00	100.00
北海道	北広島市	69,530	59,687	31.33	#DIV/0!	91.76	#DIV/0!
北海道	標茶町	5,020	4,568	5.35	0.00	0.00	5.35
北海道	羅臼町	6,820	5,357	4.82	0.00	0.00	4.82
北海道	西空知広域水道企業団	14,550	11,874	90.70	0.00	0.00	90.70
北海道	上ノ国町	5,300	4,044	0.00	0.00	0.00	0.00
北海道	石狩市	74,380	60,474	68.54	4.96	11.60	85.10
北海道	岩内町	18,430	12,799	73.65	0.00	0.00	73.65
北海道	当麻町	9,000	6,457	1.21	0.00	0.00	1.21
北海道	森町	14,000	11,260	12.01	0.00	0.00	12.01
北海道	月新水道企業団	9,010	6,703	0.00	0.00	0.00	0.00
北海道	七飯町	19,500	23,288	11.35	0.00	100.00	111.35
北海道	音更町	42,500	39,505	49.65	0.00	17.80	67.45
北海道	鷹栖町	10,000	7,201	100.00	0.00	#DIV/0!	#DIV/0!
北海道	知内町	5,200	4,505	6.80	0.00	0.00	6.80
北海道	小平町	5,100	3,645	0.00	0.00	0.00	0.00
北海道	別海町	16,000	15,917	61.25	0.00	0.00	61.25
北海道	訓子府町	6,350	5,317	9.65	0.00	0.00	9.65
北海道	釧路町	17,330	13,089	2.78	#DIV/0!	0.00	#DIV/0!
北海道	北斗市(大野町)	13,200	9,792	27.55	34.36	57.22	119.13
北海道	大樹町	6,030	6,079	28.28	0.00	0.00	28.28
北海道	中空知広域水道企業団	75,216	72,052	100.00	0.00	10.10	110.10
北海道	由仁町	6,217	5,965	61.16	0.00	0.00	61.16
北海道	東神楽町	8,600	5,481	1.83	0.00	0.00	1.83
青森県	弘前市	176,120	169,509	28.30	7.16	27.09	62.55
青森県	板柳町	20,800	14,802	0.00	#DIV/0!	100.00	#DIV/0!
青森県	鱒ヶ沢町	12,000	6,375	20.48	0.00	0.00	20.48
青森県	三沢市	46,100	40,074	33.45	17.95	16.60	67.99
青森県	大間町	6,910	6,309	1.73	0.00	92.22	93.95
青森県	野辺地町	20,640	14,013	2.49	0.00	0.00	2.49
青森県	平内町	15,100	10,217	0.00	0.00	#DIV/0!	#DIV/0!
青森県	黒石市	34,240	31,738	0.00	#DIV/0!	57.93	#DIV/0!
青森県	田舎館村	11,300	8,080	#DIV/0!	#DIV/0!	100.00	#DIV/0!
青森県	田子町	5,972	5,288	59.51	51.59	0.00	111.10
青森県	鶴田町	16,200	14,035	0.00	#DIV/0!	0.00	#DIV/0!
青森県	平川市	31,500	26,901	0.00	#DIV/0!	0.00	#DIV/0!

青森県	久吉ダム水道企業団	19,950	11,465	2.58	0.00	0.00	2.58
青森県	東通村	12,100	6,924	30.58	0.00	0.00	30.58
青森県	八戸圏域水道企業団	365,500	321,612	70.97	29.43	18.36	118.76
青森県	六ヶ所村	20,000	11,185	0.00	0.00	#DIV/0!	#DIV/0!
青森県	津軽広域水道企(西北)	37,400	34,013	81.88	0.00	6.32	88.20
青森県	外ヶ浜町	5,100	3,360	72.52	0.00	0.00	72.52
青森県	五所川原市(五所川原)	55,000	43,750	64.61	0.00	0.00	64.61
青森県	五所川原市(金木)	14,600	8,833	0.96	0.00	0.00	0.96
青森県	青森市	353,200	296,623	56.85	29.39	66.84	153.08
青森県	中泊町	14,620	12,406	25.49	0.00	0.00	25.49
青森県	むつ市	58,700	59,501	7.16	100.00	0.00	107.16
青森県	東北町	10,200	9,037	63.72	0.00	0.00	63.72
青森県	七戸町	17,094	16,356	10.82	0.00	29.04	39.86
青森県	藤崎町	16,191	15,887	0.00	#DIV/0!	0.00	#DIV/0!
青森県	十和田市	62,900	59,357	24.76	88.34	25.00	138.10
岩手県	盛岡市	386,280	276,657	69.25	26.05	51.55	146.85
岩手県	一関市	80,780	78,108	29.56	69.05	43.14	141.75
岩手県	花巻市(花巻)	72,300	66,953	6.28	0.00	0.00	6.28
岩手県	山田町	15,800	14,909	100.00	19.40	0.00	119.40
岩手県	宮古市	50,500	47,717	11.34	0.00	7.26	18.60
岩手県	大船渡市	36,000	31,677	17.82	0.00	0.00	17.82
岩手県	釜石市	36,520	35,379	40.69	0.00	0.00	40.69
岩手県	奥州市	123,681	113,020	25.57	12.19	0.00	37.76
岩手県	久慈市	36,520	33,743	15.68	0.00	15.23	30.92
岩手県	北上市	95,000	92,657	39.75	0.00	72.79	112.54
岩手県	陸前高田市			#DIV/0!	#DIV/0!	#DIV/0!	#DIV/0!
岩手県	大槌町			#DIV/0!	#DIV/0!	#DIV/0!	#DIV/0!
岩手県	紫波町	32,430	31,943	35.06	0.00	0.00	35.06
岩手県	雫石町	13,580	11,508	5.36	0.00	0.00	5.36
岩手県	一戸町(一戸)	10,000	7,568	22.45	0.00	100.00	122.45
岩手県	遠野市	22,100	19,855	78.30	0.00	0.00	78.30
岩手県	二戸市	24,790	22,929	40.21	38.68	46.36	125.25
岩手県	矢巾町	32,560	25,679	12.10	0.00	0.00	12.10
岩手県	金ヶ崎町	16,450	15,133	37.55	0.00	61.64	99.18
岩手県	岩手町	14,000	9,701	100.00	0.00	10.85	110.85
岩手県	花巻市(石鳥谷)	14,100	13,644	11.87	0.00	0.00	11.87
岩手県	平泉町	6,200	5,625	1.82	0.00	0.00	1.82
岩手県	九戸村	6,370	5,986	3.12	0.00	22.99	26.11
岩手県	滝沢村	49,321	47,842	22.17	0.00	42.43	64.60
岩手県	盛岡市(玉山)	11,400	9,240	0.00	0.00	6.17	6.17
岩手県	八幡平市	23,360	20,206	39.94	0.00	0.00	39.94
岩手県	洋野町	14,230	9,804	80.36	0.00	25.92	106.28
岩手県	花巻市(大迫)	5,580	5,271	53.79	0.00	52.77	106.56
岩手県	藤沢町	6,960	6,610	5.17	100.00	0.00	105.17
岩手県	軽米町	6,942	5,850	69.74	0.00	0.00	69.74
岩手県	一戸町(奥中山)	6,240	4,363	30.03	0.00	100.00	130.03

宮城県	塩竈市	74,800	64,075	61.84	0.00	16.56	78.40
宮城県	仙台市	1,124,000	1,019,713	72.81	0.00	6.95	79.76
宮城県	村田町	14,750	11,583	0.00	#DIV/0!	#DIV/0!	#DIV/0!
宮城県	気仙沼市	76,880	71,681	6.93	0.00	38.50	45.44
宮城県	角田市	41,640	30,526	20.01	0.00	#DIV/0!	#DIV/0!
宮城県	多賀城市	63,070	56,147	12.86	0.00	100.00	112.86
宮城県	女川町	12,000	7,528	24.04	42.75	0.00	66.79
宮城県	松島町	25,978	15,333	9.64	50.00	92.06	151.70
宮城県	白石市	42,000	34,946	2.28	#DIV/0!	0.00	#DIV/0!
宮城県	涌谷町	17,064	17,150	16.06	0.00	0.00	16.06
宮城県	岩沼市	55,740	43,960	69.02	0.00	0.00	69.02
宮城県	名取市	82,000	72,175	53.99	84.62	0.00	138.61
宮城県	丸森町	11,700	8,243	86.12	0.00	0.00	86.12
宮城県	柴田町	49,200	38,382	57.27	#DIV/0!	79.87	#DIV/0!
宮城県	大河原町	24,320	23,388	39.17	0.00	62.50	101.67
宮城県	亘理町	39,000	34,924	0.72	0.00	0.00	0.72
宮城県	七ヶ浜町	22,500	20,743	8.51	#DIV/0!	100.00	#DIV/0!
宮城県	大和町	30,600	23,404	42.54	#DIV/0!	25.74	#DIV/0!
宮城県	大衡村	16,000	5,373	100.00	#DIV/0!	100.00	#DIV/0!
宮城県	富谷町	49,910	44,852	75.71	0.00	87.50	163.21
宮城県	大郷町	13,043	8,875	8.16	0.00	64.82	72.98
宮城県	山元町	20,550	15,609	46.45	48.00	82.38	176.83
宮城県	川崎町	8,780	8,307	3.48	0.00	#DIV/0!	#DIV/0!
宮城県	利府町	36,420	34,948	8.00	100.00	97.32	205.32
宮城県	石巻地方広域水道企業団	204,150	197,192	27.37	0.47	25.58	53.42
宮城県	色麻町	8,324	7,444	0.00	0.00	#DIV/0!	#DIV/0!
宮城県	蔵王町	10,657	9,518	0.00	0.00	0.00	0.00
宮城県	加美町	26,320	25,955	1.81	0.00	0.00	1.81
宮城県	登米市	88,770	84,759	72.64	89.37	77.74	239.75
宮城県	栗原市	56,000	52,188	19.79	0.00	0.00	19.79
宮城県	南三陸町	17,770	16,413	3.09	0.00	49.56	52.65
宮城県	美里町	30,000	25,350	10.20	100.00	0.00	110.20
宮城県	大崎市	148,400	126,355	14.98	58.57	9.61	83.15
秋田県	秋田市	327,700	320,044	40.20	0.00	56.66	96.86
秋田県	由利本荘市	64,331	62,739	14.27	6.97	18.25	39.50
秋田県	横手市	82,413	85,420	18.28	9.26	66.58	94.13
秋田県	潟上市	33,412	28,264	1.27	67.64	31.36	100.26
秋田県	大館市	65,900	57,297	84.93	2.74	11.14	98.80
秋田県	能代市	47,000	44,494	80.33	100.00	54.52	234.84
秋田県	大仙市	33,517	34,288	31.93	0.00	36.59	68.52
秋田県	男鹿市	32,106	31,085	8.48	0.00	0.00	8.48
秋田県	湯沢市(湯沢)	25,535	23,497	92.84	0.00	10.89	103.73
秋田県	仙北市(角館)	19,000	6,878	15.30	0.00	0.00	15.30
秋田県	五城目町	9,823	9,713	0.00	0.00	7.16	7.16
秋田県	にかほ市	26,450	24,448	22.07	51.57	20.35	94.00
秋田県	井川町	7,080	6,795	0.00	0.00	0.00	0.00

秋田県	八郎潟町	6,910	6,563	0.00	0.00	0.00	0.00
秋田県	仙北市(田沢湖)	5,400	5,014	21.91	0.00	0.00	21.91
秋田県	小坂町	4,253	4,881	8.53	0.00	#DIV/0!	#DIV/0!
秋田県	北秋田市(鷹巣)	11,700	9,715	27.49	0.00	0.00	27.49
秋田県	羽後町	14,630	10,782	3.87	0.00	0.00	3.87
秋田県	鹿角市	30,120	27,213	38.22	0.00	#DIV/0!	#DIV/0!
秋田県	北秋田市(森吉・合川)	13,563	12,857	1.29	0.00	0.00	1.29
秋田県	三種町	7,970	4,430	0.00	0.00	59.07	59.07
秋田県	湯沢市(稲川)	9,173	9,728	100.00	0.00	0.00	100.00
山形県	河北町	23,500	19,762	61.80	#DIV/0!	100.00	#DIV/0!
山形県	上山市	37,300	32,294	5.76	#DIV/0!	0.00	#DIV/0!
山形県	山形市	261,000	246,867	30.43	41.46	0.00	71.89
山形県	天童市	67,000	61,556	16.80	100.00	70.04	186.84
山形県	米沢市	81,100	82,455	13.27	0.00	38.80	52.07
山形県	酒田市	123,150	108,419	52.69	0.00	29.26	81.95
山形県	村山市	33,900	25,476	33.53	#DIV/0!	0.00	#DIV/0!
山形県	鶴岡市	145,580	142,875	21.40	0.00	77.24	98.65
山形県	新庄市	38,900	35,139	1.91	0.00	0.00	1.91
山形県	東根市	47,500	46,365	100.00	100.00	100.00	300.00
山形県	寒河江市	46,400	41,732	29.78	0.00	44.84	74.61
山形県	高畠町	24,617	23,140	27.72	0.00	0.00	27.72
山形県	庄内町	27,200	21,884	63.01	0.00	100.00	163.01
山形県	長井市	37,600	28,186	3.47	0.00	0.00	3.47
山形県	白鷹町	20,500	14,721	11.96	0.00	0.00	11.96
山形県	川西町	17,300	16,974	3.28	0.00	0.00	3.28
山形県	大江町	9,175	8,794	9.36	0.00	#DIV/0!	#DIV/0!
山形県	朝日町	9,000	7,206	19.01	0.00	0.00	19.01
山形県	遊佐町	11,200	11,266	73.58	0.00	0.00	73.58
山形県	尾花沢市大石田町環境組	22,450	19,368	42.47	0.00	#DIV/0!	#DIV/0!
山形県	飯豊町	8,530	7,425	0.00	0.00	0.00	0.00
山形県	最上川中部水道企業団	30,450	28,140	30.26	0.00	0.00	30.26
山形県	西川町	5,331	5,381	7.47	0.00	0.00	7.47
山形県	南陽市	34,600	31,182	7.83	#DIV/0!	100.00	#DIV/0!
山形県	金山町	8,000	6,265	22.34	0.00	#DIV/0!	#DIV/0!
山形県	小国町	6,100	5,321	3.40	17.86	0.00	21.26
山形県	最上町	5,650	4,562	5.12	0.00	#DIV/0!	#DIV/0!
山形県	真室川町	5,130	4,961	42.11	0.00	0.00	42.11
福島県	郡山市	334,900	320,757	64.15	21.21	26.37	111.73
福島県	いわき市	338,000	324,270	35.26	0.00	10.38	45.64
福島県	福島市	299,900	280,435	86.87	#DIV/0!	33.71	#DIV/0!
福島県	会津坂下町	19,500	16,593	0.00	#DIV/0!	85.01	#DIV/0!
福島県	会津若松市	122,260	117,359	32.30	37.79	3.44	73.53
福島県	二本松市	43,094	39,589	58.69	7.72	0.00	66.41
福島県	本宮市	32,850	30,743	96.94	0.00	10.33	107.27
福島県	須賀川市	76,462	71,894	42.64	0.00	0.00	42.64
福島県	白河市	63,920	51,614	68.76	0.00	0.00	68.76

福島県	桑折町	13,910	11,672	67.27	100.00	0.00	167.27
福島県	石川町	12,800	10,313	38.55	0.00	0.00	38.55
福島県	国見町	13,500	9,221	47.42	100.00	100.00	247.42
福島県	伊達市	66,600	55,020	40.36	0.00	70.29	110.65
福島県	川俣町	13,500	10,800	0.00	0.00	100.00	100.00
福島県	会津美里町	21,750	17,143	55.39	0.00	0.00	55.39
福島県	三春町	18,770	15,187	100.00	0.00	0.00	100.00
福島県	浪江町			#DIV/0!	#DIV/0!	#DIV/0!	#DIV/0!
福島県	南相馬市(原町)	49,900	42,422	50.16	0.00	0.00	50.16
福島県	南会津町	7,100	5,756	0.27	0.00	#DIV/0!	#DIV/0!
福島県	矢吹町	20,900	16,495	3.29	0.00	0.00	3.29
福島県	南相馬市(小高)	6,600	4,273	7.24	0.00	0.00	7.24
福島県	田村市	22,812	21,071	34.71	0.00	18.57	53.28
福島県	鏡石町	12,600	11,853	0.00	0.00	0.00	0.00
福島県	棚倉町	16,800	13,808	93.86	0.00	15.71	109.57
福島県	猪苗代町	14,900	12,453	0.22	0.00	0.00	0.22
福島県	喜多方市	39,654	39,745	88.62	0.00	0.00	88.62
福島県	小野町	8,759	5,039	29.05	9.24	15.06	53.35
福島県	西会津町	5,500	3,931	0.00	0.00	#DIV/0!	#DIV/0!
福島県	玉川村	5,780	5,621	24.55	0.00	0.00	24.55
福島県	天栄村	6,700	5,254	27.12	0.00	0.00	27.12
福島県	西郷村	22,300	18,482	67.70	89.38	81.97	239.05
福島県	泉崎村	7,600	5,687	0.00	#DIV/0!	0.00	#DIV/0!
福島県	大玉村	10,000	7,791	38.87	0.00	0.00	38.87
福島県	相馬地方広域水道企業団	74,000	54,470	60.62	56.55	60.58	177.75
福島県	双葉地方水道企業団	56,600	0	64.17	58.48	51.08	173.73
福島県	浅川町	7,000	6,702	1.24	0.00	0.00	1.24
茨城県	水戸市	317,100	267,118	36.59	0.00	50.60	87.18
茨城県	日立市	251,730	188,384	50.18	0.00	#DIV/0!	#DIV/0!
茨城県	北茨城市	41,570	41,101	33.58	0.00	0.00	33.58
茨城県	ひたちなか市	168,300	152,764	81.93	0.00	68.24	150.16
茨城県	常陸太田市(常陸太田)	45,000	35,926	30.80	82.65	46.30	159.75
茨城県	土浦市	161,900	134,948	16.13	100.00	0.00	116.13
茨城県	阿見町	43,400	38,529	17.11	0.00	100.00	117.11
茨城県	古河市	144,600	138,259	33.18	0.00	17.98	51.16
茨城県	潮来市	44,050	28,975	0.36	0.00	58.47	58.83
茨城県	結城市	61,400	52,101	99.20	100.00	74.12	273.31
茨城県	茨城県南水道企業団	238,120	231,903	#DIV/0!	#DIV/0!	18.57	#DIV/0!
茨城県	湖北水道企業団	61,250	52,124	37.23	0.00	0.00	37.23
茨城県	大洗町	29,600	17,884	0.00	0.00	#DIV/0!	#DIV/0!
茨城県	大子町	15,300	9,723	0.00	0.00	0.00	0.00
茨城県	高萩市	37,200	29,893	13.48	0.00	16.25	29.73
茨城県	常陸大宮市	32,130	25,811	1.33	0.00	0.00	1.33
茨城県	鹿嶋市(鹿島)	50,000	41,208	14.32	0.00	96.47	110.79
茨城県	那珂市	59,900	53,417	12.53	0.00	0.00	12.53
茨城県	つくば市	182,300	168,303	53.58	0.00	95.82	149.39

茨城県	東海村	44,500	37,484	25.91	0.00	0.00	25.91
茨城県	境町	28,900	24,941	10.68	0.00	0.00	10.68
茨城県	美浦村	17,530	16,259	30.26	#DIV/0!	0.00	#DIV/0!
茨城県	利根町	23,200	17,486	10.23	0.00	0.00	10.23
茨城県	守谷市	68,240	62,005	20.21	0.00	40.00	60.21
茨城県	下妻市	47,820	39,930	0.00	0.00	41.67	41.67
茨城県	河内町	10,200	9,808	0.00	0.00	#DIV/0!	#DIV/0!
茨城県	八千代町	25,700	21,014	0.00	0.00	#DIV/0!	#DIV/0!
茨城県	五霞町	14,200	9,264	0.86	0.00	0.00	0.86
茨城県	茨城町	44,700	29,900	0.58	0.00	0.00	0.58
茨城県	神栖市	94,300	83,763	0.00	#DIV/0!	57.33	#DIV/0!
茨城県	石岡市	31,800	28,233	0.31	0.00	47.61	47.92
茨城県	常陸太田市(金砂郷)	12,000	10,535	5.66	0.00	23.32	28.98
茨城県	鉾田市(鉾田)	27,600	19,700	59.27	0.00	0.00	59.27
茨城県	鉾田市(大洋)	10,370	7,360	#DIV/0!	#DIV/0!	100.00	#DIV/0!
茨城県	鹿嶋市(大野)	18,300	7,722	68.73	74.43	64.58	207.75
茨城県	鉾田市(旭)	12,300	10,629	0.00	100.00	100.00	200.00
茨城県	かすみがうら市	46,200	41,936	83.02	0.00	0.00	83.02
茨城県	桜川市	42,810	40,984	6.90	16.44	6.54	29.87
茨城県	坂東市	47,530	43,675	3.98	0.00	25.40	29.38
茨城県	稲敷市	43,050	31,248	5.95	0.00	0.00	5.95
茨城県	つくばみらい市	42,960	43,261	73.82	0.00	14.23	88.05
茨城県	常総市	62,000	56,482	5.30	0.00	57.21	62.51
茨城県	行方市	36,000	34,946	0.00	0.00	0.00	0.00
茨城県	小美玉市	42,900	42,027	8.02	0.00	#DIV/0!	#DIV/0!
茨城県	筑西市	97,900	95,151	34.67	38.76	72.50	145.93
茨城県	城里町	21,200	20,809	0.00	0.00	15.97	15.97
茨城県	笠間市	77,800	66,836	2.67	0.00	58.46	61.13
栃木県	宇都宮市	521,270	491,619	46.93	31.82	20.19	98.94
栃木県	足利市	185,000	149,924	25.34	0.00	0.00	25.34
栃木県	日光市(藤原)	14,500	7,854	29.56	0.00	0.00	29.56
栃木県	日光市(今市)	70,300	59,685	32.06	94.44	52.06	178.55
栃木県	日光市(日光)	35,740	12,976	15.59	55.33	48.94	119.86
栃木県	鹿沼市	86,000	77,191	19.62	100.00	100.00	219.62
栃木県	佐野市	115,500	111,922	20.17	0.00	72.53	92.70
栃木県	那須烏山市	30,500	24,133	8.67	78.52	0.00	87.19
栃木県	小山市	148,000	140,821	59.97	52.29	59.41	171.67
栃木県	真岡市(真岡)	69,889	63,902	68.38	0.00	0.00	68.38
栃木県	矢板市	44,000	34,909	23.65	0.00	0.00	23.65
栃木県	茂木町	14,730	12,308	35.91	46.22	0.00	82.13
栃木県	栃木市(栃木)	78,600	66,272	2.01	0.00	0.00	2.01
栃木県	さくら市(氏家)	34,100	25,062	59.79	0.00	0.00	59.79
栃木県	大田原市	74,740	69,587	28.69	0.00	0.00	28.69
栃木県	壬生町	50,000	34,324	15.63	0.00	0.00	15.63
栃木県	藤和那須ハイランド水道	6,500	200	33.83	0.00	0.00	33.83
栃木県	那須町	26,600	21,447	16.97	3.44	0.37	20.78

栃木県	栃木市(大平)	31,200	27,597	0.00	0.00	0.00	0.00
栃木県	上三川町	32,600	26,324	23.72	100.00	40.23	163.95
栃木県	日光市(中宮祠)	5,400	489	8.78	0.00	0.00	8.78
栃木県	岩舟町	21,200	18,028	3.99	0.00	0.00	3.99
栃木県	栃木市(藤岡)	21,000	15,713	0.00	44.44	0.00	44.44
栃木県	下野市	65,063	57,880	75.16	0.00	0.00	75.16
栃木県	那珂川町	10,000	6,991	0.21	0.00	0.00	0.21
栃木県	野木町	27,000	22,777	2.15	0.00	16.67	18.82
栃木県	高根沢町	37,700	28,907	45.68	65.97	72.21	183.86
栃木県	栃木市(都賀)	13,500	13,013	18.72	60.00	0.00	78.72
栃木県	塩谷町	12,860	10,360	33.80	8.17	0.00	41.97
栃木県	さくら市(喜連川)	10,140	7,496	11.84	85.37	0.00	97.20
栃木県	真岡市(二宮)	8,200	6,446	27.43	0.00	0.00	27.43
栃木県	西方町	8,000	6,434	0.00	0.00	0.00	0.00
栃木県	芳賀中部上水道企業団	54,490	49,624	98.77	0.00	14.70	113.47
栃木県	那須塩原市	117,770	113,825	18.70	0.00	9.00	27.71
群馬県	高崎市	420,368	361,936	43.77	13.18	45.88	102.83
群馬県	沼田市	40,000	26,613	16.79	0.00	0.00	16.79
群馬県	前橋市	344,600	338,871	42.88	2.64	17.78	63.30
群馬県	桐生市	175,300	118,264	50.00	0.00	53.22	103.22
群馬県	太田市	237,900	215,603	48.07	0.00	0.00	48.07
群馬県	渋川市(伊香保)	5,250	3,092	0.00	0.00	#DIV/0!	#DIV/0!
群馬県	伊勢崎市	220,000	206,046	53.37	0.00	48.90	102.27
群馬県	館林市	90,500	77,903	62.35	54.61	76.58	193.54
群馬県	安中市	66,100	59,800	75.86	0.00	0.00	75.86
群馬県	富岡市	49,600	46,939	46.63	0.00	0.00	46.63
群馬県	下仁田町	11,000	5,330	4.22	44.78	67.66	116.66
群馬県	草津町	11,000	6,157	0.16	0.00	#DIV/0!	#DIV/0!
群馬県	藤岡市	76,000	65,462	52.05	0.00	62.27	114.33
群馬県	渋川市(渋川)	49,000	44,120	13.22	0.00	#DIV/0!	#DIV/0!
群馬県	みどり市	54,100	48,840	64.00	0.00	91.25	155.25
群馬県	明和町	11,600	11,141	0.00	0.00	84.13	84.13
群馬県	東吾妻町	12,950	11,103	18.40	0.00	#DIV/0!	#DIV/0!
群馬県	邑楽町	37,000	26,827	9.39	0.00	0.00	9.39
群馬県	吉岡町	20,500	19,455	71.99	0.00	52.41	124.40
群馬県	中之条町	14,760	12,526	23.50	0.00	1.31	24.81
群馬県	大泉町	50,000	39,582	66.68	0.00	0.00	66.68
群馬県	みなかみ町	13,200	12,018	7.78	0.00	0.00	7.78
群馬県	板倉町	27,400	15,577	24.19	0.00	0.00	24.19
群馬県	長野原町	10,000	24	2.53	0.00	0.00	2.53
群馬県	千代田町	20,000	11,334	34.48	27.27	0.00	61.75
群馬県	榛東村	17,700	14,345	28.60	0.00	34.93	63.53
群馬県	甘楽町	13,400	12,378	4.01	0.00	0.00	4.01
群馬県	嬭恋村	5,100	2,892	29.46	0.00	#DIV/0!	#DIV/0!
群馬県	渋川市(子持)	12,300	12,016	0.50	0.00	#DIV/0!	#DIV/0!
群馬県	玉村町	42,000	37,391	0.13	0.00	0.00	0.13

群馬県	渋川市(北橋)	13,000	9,636	2.86	0.00	#DIV/0!	#DIV/0!
埼玉県	秩父市	67,470	59,094	50.07	2.39	18.28	70.75
埼玉県	深谷市	143,800	144,161	7.56	0.00	0.00	7.56
埼玉県	飯能市	108,500	79,370	21.40	0.00	46.81	68.21
埼玉県	さいたま市	1,330,000	1,225,098	68.11	26.83	48.99	143.93
埼玉県	所沢市	351,000	341,464	68.92	6.10	2.37	77.40
埼玉県	川口市	526,000	500,745	58.38	61.91	44.73	165.01
埼玉県	川越市	350,000	341,679	38.22	0.00	82.25	120.47
埼玉県	戸田市	130,000	123,408	41.84	0.00	89.08	130.92
埼玉県	入間市	156,000	149,626	99.36	100.00	7.26	206.62
埼玉県	羽生市	61,000	55,531	57.40	77.78	94.03	229.21
埼玉県	草加市	255,000	244,896	45.15	0.00	0.00	45.15
埼玉県	行田市	93,000	77,741	13.38	0.00	33.61	46.99
埼玉県	加須市(加須)	82,000	67,492	5.28	0.00	#DIV/0!	#DIV/0!
埼玉県	志木市	80,000	69,615	21.76	100.00	60.00	181.76
埼玉県	鳩ヶ谷市	65,000	60,901	24.32	100.00	0.00	124.32
埼玉県	寄居町	40,800	35,063	5.24	0.00	36.36	41.61
埼玉県	蕨市	90,000	71,698	80.89	42.33	80.87	204.08
埼玉県	狭山市	173,200	155,305	36.23	12.00	26.86	75.09
埼玉県	春日部市	255,000	237,243	15.30	0.00	0.00	15.30
埼玉県	本庄市	81,825	81,364	17.23	0.00	54.51	71.74
埼玉県	幸手市	64,000	53,714	2.91	88.01	82.06	172.98
埼玉県	加須市(大利根)	19,600	14,289	17.44	0.00	#DIV/0!	#DIV/0!
埼玉県	久喜市(久喜)	83,700	69,779	14.39	50.12	75.09	139.60
埼玉県	宮代町	46,100	33,242	3.12	22.83	0.00	25.94
埼玉県	鴻巣市	122,234	119,085	4.89	0.00	3.03	7.92
埼玉県	川島町	29,100	21,947	0.00	0.00	0.00	0.00
埼玉県	白岡町	50,000	50,166	10.95	0.00	9.54	20.49
埼玉県	吉川市	67,000	65,627	71.27	0.00	69.77	141.04
埼玉県	久喜市(栗橋)	37,000	26,962	28.75	0.00	0.00	28.75
埼玉県	越谷・松伏水道企業団	371,500	358,376	26.57	0.00	28.57	55.14
埼玉県	小川町	43,200	32,391	13.94	0.00	52.63	66.57
埼玉県	和光市	85,000	80,270	52.68	100.00	100.00	252.68
埼玉県	杉戸町	49,600	46,772	32.21	100.00	18.44	150.65
埼玉県	上尾市	230,000	223,374	35.92	42.62	24.20	102.74
埼玉県	新座市	200,000	159,449	17.47	0.00	96.34	113.81
埼玉県	ふじみ野市	113,000	106,042	58.57	0.00	0.00	58.57
埼玉県	朝霞市	150,400	130,157	16.24	87.76	60.07	164.08
埼玉県	小鹿野町	15,876	13,161	1.21	0.00	0.00	1.21
埼玉県	横瀬町	18,000	8,534	21.04	0.00	#DIV/0!	#DIV/0!
埼玉県	東松山市	106,000	89,387	45.34	47.44	100.00	192.78
埼玉県	皆野・長瀬上下水道組合	18,743	17,466	0.00	0.00	0.00	0.00
埼玉県	桶川北本水道企業団	162,600	142,662	29.06	54.78	13.08	96.91
埼玉県	毛呂山町	39,200	38,689	0.58	0.00	23.26	23.83
埼玉県	富士見市	108,000	106,457	35.98	28.67	25.00	89.65
埼玉県	熊谷市	203,700	199,843	24.41	12.10	38.16	74.67

埼玉県	蓮田市	68,300	62,972	49.78	0.00	50.48	100.26
埼玉県	三郷市	142,000	132,056	22.05	0.00	88.24	110.28
埼玉県	八潮市	95,000	83,198	13.27	0.00	78.91	92.19
埼玉県	久喜市(菖蒲)	28,000	20,256	50.95	0.00	#DIV/0!	#DIV/0!
埼玉県	三芳町	38,500	38,503	31.12	0.00	76.39	107.51
埼玉県	吉見町	30,000	20,838	4.84	0.00	0.00	4.84
埼玉県	坂戸、鶴ヶ島水道企業団	198,200	169,869	45.76	0.00	15.49	61.25
埼玉県	日高市	59,800	57,054	32.46	0.00	54.55	87.01
埼玉県	加須市(騎西)	23,000	20,053	0.00	0.00	0.00	0.00
埼玉県	越生町	15,830	12,471	0.00	0.00	#DIV/0!	#DIV/0!
埼玉県	神川町	16,000	13,130	13.29	0.00	100.00	113.29
埼玉県	ときがわ町	13,100	11,822	12.67	#DIV/0!	#DIV/0!	#DIV/0!
埼玉県	久喜市(鷲宮)	46,000	36,976	10.10	9.09	100.00	119.19
埼玉県	嵐山町	25,000	18,685	15.33	0.00	0.00	15.33
埼玉県	滑川町	18,000	17,410	56.03	#DIV/0!	#DIV/0!	#DIV/0!
埼玉県	伊奈町	50,000	42,672	10.45	0.00	60.94	71.39
埼玉県	加須市(北川辺)	17,500	12,441	7.59	0.00	0.00	7.59
埼玉県	美里町	13,750	11,518	27.56	38.82	100.00	166.38
埼玉県	鳩山町	16,100	15,179	100.00	0.00	57.14	157.14
埼玉県	上里町	34,100	30,889	13.82	100.00	100.00	213.82
千葉県	千葉県	3,238,000	2,943,045	52.53	23.17	58.28	133.98
千葉県	千葉市	78,100	46,568	64.19	76.15	95.85	236.19
千葉県	市原市	109,100	47,402	44.22	58.28	8.96	111.46
千葉県	松戸市	105,500	80,033	23.83	40.45	100.00	164.28
千葉県	習志野市	116,500	107,084	38.34	0.00	43.32	81.66
千葉県	野田市	165,230	149,383	66.26	0.00	0.00	66.26
千葉県	柏市	400,500	378,557	20.89	0.00	39.25	60.14
千葉県	流山市	166,500	162,502	31.17	26.14	63.91	121.22
千葉県	八千代市	199,800	191,422	62.59	25.63	23.80	112.01
千葉県	我孫子市	137,000	128,862	45.63	0.00	100.00	145.63
千葉県	木更津市	152,500	128,942	12.22	0.00	35.62	47.84
千葉県	君津市	94,800	87,590	13.19	0.00	0.00	13.19
千葉県	富津市	47,687	44,769	75.03	0.00	0.00	75.04
千葉県	袖ヶ浦市	82,200	58,586	32.34	89.08	95.29	216.71
千葉県	成田市	80,000	62,446	76.65	0.00	29.75	106.41
千葉県	佐倉市	196,000	166,864	47.62	0.00	86.33	133.95
千葉県	四街道市	101,300	88,772	48.49	78.16	87.63	214.28
千葉県	酒々井町	22,700	19,575	99.90	100.00	100.00	299.90
千葉県	八街市	44,000	38,989	0.00	0.00	0.00	0.00
千葉県	富里市	53,000	38,601	72.89	0.00	0.00	72.89
千葉県	印西市(印西)	25,600	13,198	13.08	0.00	28.91	41.99
千葉県	長門川水道企業団	21,590	20,534	46.66	0.00	17.58	64.24
千葉県	白井市	18,200	16,145	#DIV/0!	#DIV/0!	#DIV/0!	#DIV/0!
千葉県	印西市(印旛)	13,110	4,675	40.05	#DIV/0!	0.00	#DIV/0!
千葉県	香取市(佐原)	48,000	27,747	35.25	0.00	0.00	35.25
千葉県	香取市(小見川・山田)	47,000	31,257	8.11	0.00	0.00	8.11

千葉県	多古町	24,200	15,436	15.39	34.61	27.18	77.18
千葉県	神崎町	10,500	5,229	7.01	0.00	0.00	7.01
千葉県	銚子市	80,000	68,856	54.24	0.00	46.82	101.06
千葉県	東庄町	11,500	8,472	#DIV/0!	#DIV/0!	0.00	#DIV/0!
千葉県	旭市	58,723	56,870	0.00	#DIV/0!	0.00	#DIV/0!
千葉県	東庄町(第2)	6,050	4,161	#DIV/0!	#DIV/0!	0.00	#DIV/0!
千葉県	八匠水道企業団	46,000	42,532	#DIV/0!	#DIV/0!	0.00	#DIV/0!
千葉県	山武郡市広域水道企業団	198,000	167,025	52.63	#DIV/0!	13.33	#DIV/0!
千葉県	長生郡市広域市町村圏組	185,380	150,335	22.21	0.00	0.00	22.21
千葉県	山武市	18,210	7,018	100.00	0.00	0.00	100.00
千葉県	勝浦市	25,500	20,027	0.21	0.00	0.00	0.21
千葉県	大多喜町	10,000	9,491	62.81	91.70	45.99	200.51
千葉県	いすみ市	43,050	38,099	0.84	0.00	0.00	0.84
千葉県	御宿町	12,500	7,588	57.77	0.00	0.00	57.77
千葉県	鴨川市	41,050	35,276	26.00	53.83	59.72	139.55
千葉県	南房総市	29,500	31,326	72.83	0.00	0.00	72.83
千葉県	鋸南町	13,500	8,781	0.00	0.00	0.00	0.00
千葉県	三芳水道企業団	57,400	57,239	0.59	0.00	100.00	100.59
東京都	東京都	12,594,000	12,813,191	30.82	0.00	55.39	86.20
東京都	武蔵野市	139,000	138,340	36.85	0.00	0.00	36.85
東京都	昭島市	115,000	113,626	64.54	0.00	0.00	64.54
東京都	羽村市	60,000	57,579	38.52	100.00	100.00	238.52
東京都	大島町	6,450	5,809	13.38	0.00	0.00	13.38
東京都	八丈町	9,300	6,503	7.69	38.80	0.00	46.49
神奈川県	横浜市	3,750,000	3,687,255	60.86	0.00	58.57	119.44
神奈川県	横須賀市	450,000	416,319	68.53	0.44	67.84	136.81
神奈川県	川崎市	1,466,300	1,426,879	81.35	0.00	0.22	81.57
神奈川県	松田町	12,000	9,389	3.47	0.00	50.85	54.32
神奈川県	真鶴町	10,000	8,070	2.15	0.00	0.00	2.15
神奈川県	小田原市	196,120	179,959	51.41	12.85	34.67	98.93
神奈川県	神奈川県	2,886,100	2,775,903	61.63	0.00	1.09	62.72
神奈川県	三浦市	70,000	48,119	95.02	0.00	75.45	170.46
神奈川県	湯河原町(吉浜)	19,100	16,141	54.44	19.71	45.23	119.38
神奈川県	湯河原町(湯河原)	5,300	3,167	83.80	0.00	0.00	83.80
神奈川県	座間市	141,580	128,987	18.56	0.00	0.00	18.56
神奈川県	神奈川県(箱根)	10,900	6,319	43.24	0.00	1.62	44.86
神奈川県	南足柄市	43,750	43,243	4.40	52.12	27.53	84.06
神奈川県	山北町	13,500	9,597	0.00	0.00	0.00	0.00
神奈川県	愛川町	36,500	29,234	10.18	0.00	0.00	10.18
神奈川県	秦野市	174,290	169,956	17.19	0.00	33.09	50.27
神奈川県	中井町	11,100	10,102	3.60	0.00	2.10	5.70
神奈川県	開成町	17,500	16,268	99.33	0.00	0.00	99.33
神奈川県	大井町	18,200	17,702	6.12	0.00	0.00	6.12
神奈川県	箱根町	8,800	5,709	52.26	0.00	21.60	73.86
新潟県	新潟市	874,080	798,815	45.94	17.01	48.35	111.29
新潟県	長岡市	308,275	259,689	12.90	6.80	24.58	44.28

新潟県	三条市	120,260	101,663	8.15	0.00	0.00	8.15
新潟県	柏崎市	90,900	88,578	63.95	0.00	0.00	63.95
新潟県	新発田市	101,600	90,633	23.63	0.00	3.59	27.22
新潟県	燕市(燕)	53,000	41,834	72.89	0.00	0.00	72.89
新潟県	加茂市	41,000	29,351	25.25	0.00	1.19	26.44
新潟県	見附市	62,100	54,099	5.12	0.00	0.00	5.12
新潟県	小千谷市	38,250	37,597	8.42	0.00	59.40	67.82
新潟県	湯沢町	12,000	5,410	0.00	0.00	0.00	0.00
新潟県	弥彦村	10,000	8,914	52.28	0.00	0.00	52.28
新潟県	田上町	14,000	12,619	0.00	0.00	0.00	0.00
新潟県	妙高市(妙高高原)	6,100	5,415	82.26	0.00	0.00	82.26
新潟県	妙高市(新井)	26,600	22,834	24.53	#DIV/0!	#DIV/0!	#DIV/0!
新潟県	上越市	190,195	188,079	26.34	78.00	25.75	130.09
新潟県	関川村	5,530	4,581	0.00	0.00	0.00	0.00
新潟県	聖籠町	14,000	13,700	#DIV/0!	#DIV/0!	#DIV/0!	#DIV/0!
新潟県	佐渡市(両津)	14,092	12,419	4.10	0.00	0.00	4.10
新潟県	佐渡市(相川)	6,150	4,226	6.23	0.00	68.50	74.74
新潟県	佐渡市(佐和田)	9,370	7,525	14.09	0.00	100.00	114.09
新潟県	佐渡市(金井)	5,050	4,740	0.48	0.00	0.00	0.48
新潟県	阿賀野市	56,550	49,793	95.73	8.90	14.95	119.58
新潟県	魚沼市(堀之内)	9,930	8,613	52.70	0.00	0.00	52.70
新潟県	魚沼市(小出)	12,000	9,035	22.06	0.00	0.00	22.06
新潟県	南魚沼市	81,820	59,893	7.71	0.00	2.72	10.43
新潟県	糸魚川市	43,800	36,132	33.37	0.00	22.37	55.74
新潟県	十日町市	40,200	32,310	64.21	0.00	100.00	164.21
新潟県	阿賀町	5,190	5,070	5.42	93.82	0.00	99.24
新潟県	胎内市	46,500	24,067	10.96	0.00	0.00	10.96
新潟県	五泉市	55,680	51,625	83.53	0.00	0.00	83.53
新潟県	燕市(吉田)	25,600	24,827	0.16	0.00	0.00	0.16
新潟県	燕市(分水)	17,000	14,454	42.95	0.00	0.00	42.95
新潟県	村上市	61,800	52,878	24.03	14.83	68.78	107.63
富山県	高岡市	154,500	152,851	27.54	100.00	2.51	130.05
富山県	射水市	95,500	92,059	77.19	64.00	92.41	233.60
富山県	富山市	416,000	415,686	22.89	51.94	43.61	118.45
富山県	小矢部市	28,100	18,598	17.76	0.00	0.00	17.76
富山県	氷見市	49,250	47,250	3.54	#DIV/0!	0.00	#DIV/0!
富山県	魚津市	42,900	38,104	2.07	0.00	0.00	2.07
富山県	滑川市	34,000	32,774	56.48	18.42	33.38	108.28
富山県	立山町	30,000	25,846	28.96	0.00	0.00	28.96
富山県	上市町	23,000	19,305	11.56	13.51	73.00	98.07
富山県	黒部市	33,800	27,265	0.56	0.00	0.00	0.56
富山県	南砺市	54,626	50,734	36.88	0.00	24.16	61.03
富山県	砺波市	49,900	48,540	21.20	0.00	10.15	31.35
石川県	金沢市	450,400	458,371	42.72	48.78	41.76	133.26
石川県	小松市	115,000	107,672	28.94	100.00	0.00	128.94
石川県	輪島市	25,277	23,633	29.28	0.00	100.00	129.28

石川県	七尾市	54,250	52,534	21.39	8.07	0.00	29.46
石川県	加賀市	75,000	71,410	10.96	0.00	45.14	56.10
石川県	穴水町	7,900	7,053	12.01	0.00	0.00	12.01
石川県	津幡町	43,650	36,190	32.29	0.00	0.00	32.29
石川県	珠洲市	15,700	13,549	48.41	40.80	9.27	98.49
石川県	羽咋市	24,300	21,980	16.47	0.00	33.88	50.35
石川県	野々市町	55,950	50,791	77.11	100.00	100.00	277.11
石川県	内灘町	37,300	26,347	7.22	0.00	0.00	7.22
石川県	志賀町(志賀)	14,000	13,231	2.71	0.00	9.26	11.97
石川県	志賀町(富来)	7,150	6,966	0.00	0.00	1.27	1.27
石川県	かほく市	35,980	33,921	34.03	25.02	54.61	113.66
石川県	能美市	53,900	48,527	34.92	30.88	23.22	89.02
石川県	能登町	20,100	15,213	30.59	0.00	0.00	30.59
石川県	宝達志水町	15,200	13,929	29.45	0.00	0.00	29.45
石川県	中能登町	18,860	18,305	27.96	0.00	0.00	27.96
石川県	白山市	89,000	81,588	38.68	0.00	41.23	79.91
福井県	福井市	284,417	257,653	20.04	7.67	6.26	33.97
福井県	永平寺町	13,000	9,875	2.82	100.00	100.00	202.82
福井県	鯖江市	70,100	67,986	13.67	0.00	100.00	113.67
福井県	勝山市	23,400	22,936	2.29	0.00	0.00	2.29
福井県	小浜市	29,400	25,558	1.88	18.18	11.90	31.96
福井県	芦原温泉上水道財産区	5,500	3,021	12.74	#DIV/0!	0.00	#DIV/0!
福井県	越前市	83,948	79,814	31.55	0.00	71.44	103.00
福井県	敦賀市	67,600	65,728	58.46	18.20	30.54	107.20
福井県	美浜町	8,000	7,171	41.42	0.00	0.00	41.42
福井県	若狭町	9,010	7,162	3.03	0.00	100.00	103.03
福井県	高浜町	11,240	10,560	17.18	0.00	33.33	50.52
福井県	大野市	15,000	4,712	70.63	0.00	0.00	70.63
福井県	越前町	11,400	9,609	27.64	0.00	0.00	27.64
福井県	あわら市	30,800	27,122	5.04	0.00	67.28	72.32
福井県	坂井市	98,000	93,012	55.84	0.00	0.00	55.84
福井県	南越前町	6,200	5,407	94.03	0.00	0.00	94.03
山梨県	甲府市(甲府)	269,100	235,857	31.34	0.00	81.14	112.48
山梨県	都留市	22,110	16,613	73.97	0.00	0.00	73.97
山梨県	富士河口湖町	19,700	19,064	6.94	27.54	33.10	67.58
山梨県	甲州市(勝沼)	10,500	2,079	0.00	0.00	#DIV/0!	#DIV/0!
山梨県	富士吉田市	52,200	48,271	44.75	9.31	50.42	104.48
山梨県	甲州市(塩山)	20,000	18,493	24.72	0.00	78.27	102.99
山梨県	富士川町	12,730	12,029	9.44	0.00	0.00	9.44
山梨県	南アルプス市	75,430	73,188	7.79	0.00	35.82	43.61
山梨県	韮崎市	28,800	27,977	31.35	32.43	100.00	163.79
山梨県	山梨市	32,900	31,036	0.49	0.00	21.05	21.55
山梨県	甲斐市(竜王)	43,000	39,548	23.94	0.00	0.00	23.94
山梨県	市川三郷町	10,900	9,633	0.00	66.86	100.00	166.86
山梨県	中央市	23,500	17,386	80.20	0.00	0.00	80.20
山梨県	甲斐市(双葉)	13,400	15,051	0.00	0.00	0.00	0.00

山梨県	忍野村	8,200	3,666	0.00	0.00	0.00	0.00
山梨県	甲府市(中道)	7,800	5,460	1.27	89.15	0.00	90.42
山梨県	東部地域広域水道企業団	45,890	39,819	46.85	64.43	7.67	118.95
山梨県	笛吹市	56,500	51,594	3.56	24.81	37.46	65.84
長野県	長野市	270,300	265,420	25.62	38.76	30.25	94.63
長野県	中野市	43,900	36,667	0.00	0.00	23.72	23.72
長野県	上田市	113,000	97,313	10.48	0.00	40.07	50.54
長野県	松本市(松本)	216,000	204,379	33.25	0.00	3.80	37.05
長野県	諏訪市	57,200	50,589	4.54	0.00	47.91	52.45
長野県	小諸市	42,800	41,730	7.15	0.00	0.00	7.15
長野県	大町市	31,100	27,100	4.45	2.80	26.64	33.88
長野県	須坂市	56,300	50,853	3.34	2.77	0.00	6.12
長野県	軽井沢町	19,800	18,062	51.83	48.20	56.34	156.38
長野県	岡谷市	62,700	52,402	7.19	0.00	5.72	12.91
長野県	小布施町	14,700	11,059	5.67	0.00	0.00	5.67
長野県	下諏訪町	27,100	21,454	6.37	54.95	0.00	61.32
長野県	松本市(波田)	16,600	15,409	5.54	0.00	0.00	5.54
長野県	木曾町	7,000	5,687	0.00	0.00	0.00	0.00
長野県	山ノ内町	15,400	11,029	0.00	0.00	0.00	0.00
長野県	池田町	12,000	10,158	57.25	0.00	0.00	57.25
長野県	野沢温泉村	5,200	3,038	0.00	0.00	0.00	0.00
長野県	辰野町	17,800	17,261	16.75	0.62	3.79	21.16
長野県	千曲市	7,100	5,551	8.19	0.00	0.00	8.19
長野県	飯山市	20,000	17,193	14.43	0.00	0.00	14.43
長野県	駒ヶ根市	34,000	32,774	60.67	77.14	51.23	189.04
長野県	山形村	9,400	8,187	21.41	0.00	0.00	21.41
長野県	安曇野市(三郷)	17,500	18,049	10.63	0.00	0.00	10.63
長野県	安曇野市(穂高)	36,300	32,349	62.02	39.23	66.32	167.58
長野県	伊那市	67,900	61,437	59.95	7.60	7.59	75.14
長野県	佐久水道企業団	114,000	108,207	29.43	6.02	0.00	35.45
長野県	安曇野市(豊科)	30,400	26,967	47.49	29.57	37.50	114.57
長野県	木島平村	5,500	4,463	0.00	0.00	0.00	0.00
長野県	松本市(梓川)	12,600	12,626	23.50	3.26	44.40	71.17
長野県	小海町	5,300	4,543	0.00	0.00	100.00	100.00
長野県	上田市(丸子)	27,000	22,531	19.07	53.95	6.10	79.12
長野県	茅野市(茅野)	61,600	54,029	25.31	0.00	9.18	34.49
長野県	塩尻市	67,400	64,538	36.28	0.00	76.60	112.88
長野県	松本市(四賀)	5,160	5,134	46.25	0.00	11.61	57.86
長野県	立科町	11,900	7,355	28.10	0.00	0.00	28.10
長野県	安曇野市(明科)	12,700	8,841	42.11	0.93	0.00	43.04
長野県	宮田村	10,000	8,930	0.00	0.00	0.00	0.00
長野県	東御市	27,400	25,287	22.74	0.00	0.00	22.74
長野県	飯綱町(牟礼)	7,460	6,805	9.05	100.00	0.00	109.05
長野県	茅野市(蓼科)	7,700	230	3.46	0.00	0.00	3.46
長野県	原村	10,000	7,460	1.28	0.00	0.00	1.28
長野県	長野県	200,700	185,913	81.10	48.50	41.66	171.26

長野県	富士見町	16,350	15,216	59.88	46.50	43.31	149.70
長野県	箕輪町	27,300	23,239	19.05	0.00	25.48	44.53
長野県	白馬村	9,900	9,236	1.57	0.00	#DIV/0!	#DIV/0!
長野県	南箕輪村	13,000	12,756	0.00	0.00	0.00	0.00
長野県	茅野市(白樺湖)	7,500	195	7.98	0.00	0.00	7.98
長野県	飯島町	11,000	9,572	82.38	0.00	76.85	159.24
長野県	上田市(菅平)	9,000	1,259	10.94	0.00	0.00	10.94
長野県	中野市(豊田)	6,000	4,381	20.47	0.00	0.00	20.47
長野県	飯田市	104,810	97,285	14.46	0.00	41.70	56.17
長野県	東洋観光事業(株)	10,360	170	31.18	0.00	0.00	31.18
長野県	伊那市(高遠)	6,300	4,242	8.37	0.00	0.00	8.37
長野県	安曇野市(堀金)	9,150	9,115	20.27	0.00	0.00	20.27
長野県	松川村	11,000	10,034	0.00	0.00	0.00	0.00
長野県	飯綱町(三水)	6,000	4,862	10.87	0.00	0.00	10.87
長野県	高森町	10,300	10,332	6.09	0.00	0.00	6.09
長野県	(株)蓼科ビレッジ	12,000	263	0.00	0.00	0.00	0.00
長野県	(株)三井の森	7,058	345	0.00	0.00	0.00	0.00
長野県	東急不動産(株)	10,000	71	6.57	0.00	0.00	6.57
長野県	信濃町	10,200	8,628	35.86	0.00	0.00	35.86
長野県	松川町	13,100	12,297	0.00	0.00	0.00	0.00
長野県	鹿島リゾート(株)	6,402	120	8.85	0.00	0.00	8.85
長野県	(株)ハケ岳高原ロッジ	6,860	50	3.89	0.00	0.00	3.89
長野県	高山村	6,370	5,497	89.61	0.00	0.00	89.61
長野県	中川村	5,620	4,920	15.32	0.00	0.00	15.32
岐阜県	多治見市	132,500	112,276	10.68	#DIV/0!	40.26	#DIV/0!
岐阜県	岐阜市	381,500	359,113	57.64	17.40	63.28	138.32
岐阜県	高山市	66,500	63,077	28.75	71.74	95.60	196.09
岐阜県	関市	89,350	81,307	20.31	93.28	#DIV/0!	#DIV/0!
岐阜県	中津川市	66,370	55,083	37.83	0.00	0.00	37.83
岐阜県	土岐市	64,000	60,142	60.01	#DIV/0!	64.68	#DIV/0!
岐阜県	美濃加茂市	57,600	53,999	1.03	100.00	98.64	199.67
岐阜県	美濃市	21,800	17,065	15.87	28.55	22.26	66.68
岐阜県	笠松町	23,000	21,838	0.00	0.00	0.00	0.00
岐阜県	恵那市	32,000	29,908	39.09	100.00	4.78	143.88
岐阜県	大垣市	165,050	150,291	32.48	10.86	20.42	63.76
岐阜県	垂井町	28,600	24,096	59.33	31.03	48.39	138.75
岐阜県	羽島市	73,700	63,572	17.26	0.00	0.00	17.26
岐阜県	可児市	106,110	96,771	32.03	#DIV/0!	51.31	#DIV/0!
岐阜県	瑞浪市	40,340	38,225	70.72	#DIV/0!	60.39	#DIV/0!
岐阜県	各務原市	160,300	143,908	67.29	5.34	72.73	145.36
岐阜県	関ヶ原町	8,770	8,015	16.86	0.00	0.00	16.86
岐阜県	岐南町	25,000	23,621	0.00	0.00	0.00	0.00
岐阜県	御嵩町	20,600	18,278	1.47	0.00	0.00	1.47
岐阜県	神戸町	22,500	19,269	3.20	0.00	0.00	3.20
岐阜県	輪之内町	9,900	9,807	0.00	100.00	100.00	200.00
岐阜県	揖斐川町	15,300	14,456	30.82	26.47	0.00	57.29

岐阜県	八百津町	8,727	9,268	36.79	49.96	0.00	86.75
岐阜県	大野町	26,700	23,255	15.08	78.57	28.57	122.23
岐阜県	北方町	19,475	17,179	0.00	0.00	0.00	0.00
岐阜県	川辺町	13,400	10,363	0.00	#DIV/0!	0.00	#DIV/0!
岐阜県	安八町	17,500	15,264	71.17	0.00	0.00	71.17
岐阜県	富加町	8,800	5,435	17.05	#DIV/0!	100.00	#DIV/0!
岐阜県	養老町	32,700	30,446	75.24	0.00	0.00	75.24
岐阜県	坂祝町	10,000	8,315	0.00	#DIV/0!	100.00	#DIV/0!
岐阜県	池田町	12,600	12,448	98.97	0.00	0.00	98.97
岐阜県	山県市(高富)	19,280	17,905	9.01	0.00	0.00	9.01
岐阜県	山県市(美山)	8,420	7,127	57.97	100.00	90.62	248.59
岐阜県	本巣市(本巣)	7,220	6,329	91.38	0.00	0.00	91.38
岐阜県	瑞穂市	49,600	43,790	18.57	0.00	0.00	18.57
岐阜県	本巣市(真正)	12,700	11,932	10.50	100.00	100.00	210.50
岐阜県	本巣市(糸貫)	15,000	12,067	3.86	100.00	100.00	203.86
岐阜県	飛騨市(神岡)	7,800	6,401	13.87	0.00	0.00	13.87
岐阜県	飛騨市(古川)	12,360	11,508	0.00	0.00	0.00	0.00
岐阜県	郡上市(八幡)	15,000	8,456	40.00	100.00	100.00	240.00
岐阜県	郡上市(白鳥)	7,770	5,540	0.77	0.00	0.00	0.77
岐阜県	下呂市	7,600	6,987	0.38	0.00	0.00	0.38
岐阜県	高山市(国府)	8,160	7,740	38.06	0.00	39.58	77.64
岐阜県	海津市	46,900	37,178	39.57	0.00	2.39	41.96
静岡県	熱海市	41,000	39,091	31.37	0.00	4.29	35.66
静岡県	掛川市	128,660	114,538	32.02	53.04	89.42	174.48
静岡県	伊東市	81,000	65,024	27.14	1.44	53.12	81.69
静岡県	浜松市	817,600	753,171	47.57	25.71	80.39	153.68
静岡県	静岡市	708,400	691,675	30.74	20.48	29.75	80.96
静岡県	東伊豆町	18,000	12,667	11.27	0.00	34.41	45.68
静岡県	伊豆市(土肥)	5,500	2,964	3.23	0.00	0.00	3.23
静岡県	富士市(富士)	222,800	219,924	14.90	0.00	10.07	24.98
静岡県	富士宮市(富士宮)	121,300	120,271	39.76	2.73	5.84	48.33
静岡県	沼津市	252,100	232,129	25.77	2.71	0.00	28.49
静岡県	大井上水道企業団	21,700	20,715	47.78	55.25	45.00	148.03
静岡県	三島市	108,310	106,482	58.87	0.00	40.28	99.15
静岡県	焼津市	150,300	142,282	12.39	47.03	88.20	147.63
静岡県	島田市	78,000	72,644	12.11	0.00	0.00	12.11
静岡県	裾野市	56,000	51,754	61.76	0.00	0.00	61.76
静岡県	磐田市	171,200	158,833	52.35	87.41	68.85	208.60
静岡県	小山町	24,000	19,149	50.86	0.00	78.06	128.93
静岡県	湖西市(新居)	18,000	16,678	15.50	100.00	100.00	215.50
静岡県	御殿場市	86,000	85,532	33.30	58.04	85.43	176.77
静岡県	下田市	29,400	24,399	8.10	0.00	0.00	8.10
静岡県	菊川市	48,260	46,747	40.89	40.38	67.71	148.98
静岡県	湖西市(湖西)	50,000	42,665	13.71	77.36	85.85	176.92
静岡県	長泉町	39,700	39,680	39.56	42.27	35.59	117.42
静岡県	富士市(富士川)	20,000	16,660	16.19	0.00	47.92	64.11

静岡県	伊豆市(天城湯ヶ島)	7,000	5,095	7.03	0.00	0.00	7.03
静岡県	吉田町	36,100	33,552	16.92	89.01	100.00	205.93
静岡県	藤枝市(藤枝)	132,850	120,792	14.76	0.00	14.40	29.15
静岡県	袋井市	91,470	83,909	27.16	100.00	100.00	227.16
静岡県	松崎町	8,000	6,808	5.44	0.00	44.68	50.11
静岡県	伊豆市(修善寺)	17,500	14,533	6.74	0.00	0.00	6.74
静岡県	函南町	35,980	34,327	0.33	31.40	53.80	85.53
静岡県	(株)ICP	15,000	1,852	0.00	0.00	0.00	0.00
静岡県	伊豆急行(株)	8,200	1,437	39.95	0.00	0.00	39.95
静岡県	西伊豆町	11,000	6,082	7.94	0.00	0.00	7.94
静岡県	御前崎市	40,500	34,890	57.26	0.00	77.65	134.90
静岡県	南伊豆町	6,000	4,769	12.68	0.00	0.00	12.68
静岡県	牧之原市	44,500	40,940	12.52	#DIV/0!	70.82	#DIV/0!
静岡県	富士宮市(芝川)	8,700	8,449	0.74	58.04	41.56	100.33
静岡県	河津町	7,760	7,471	62.96	0.00	0.00	62.96
静岡県	藤枝市(岡部)	12,000	9,378	9.96	0.00	0.00	9.96
静岡県	森町	21,000	17,028	25.95	0.00	100.00	125.95
静岡県	伊豆市(中伊豆)	7,900	6,954	15.53	0.00	22.32	37.85
静岡県	伊豆の国市	45,000	43,020	16.45	23.10	76.32	115.86
愛知県	名古屋市	2,316,000	2,388,196	71.48	75.91	88.82	236.21
愛知県	豊橋市	392,000	373,556	17.40	47.31	100.00	164.72
愛知県	半田市	123,700	117,785	38.07	#DIV/0!	47.27	#DIV/0!
愛知県	瀬戸市	142,700	131,489	46.55	100.00	99.58	246.13
愛知県	岡崎市	375,590	367,604	44.64	0.00	84.51	129.15
愛知県	犬山市	79,300	74,909	39.40	11.48	75.04	125.91
愛知県	一宮市	383,800	360,988	19.92	45.30	51.82	117.04
愛知県	蒲郡市	80,000	81,651	21.19	#DIV/0!	98.31	#DIV/0!
愛知県	豊川市	188,360	181,041	47.94	100.00	94.80	242.74
愛知県	津島市	68,500	65,081	26.69	0.00	0.00	26.69
愛知県	豊田市	424,000	406,424	10.11	50.47	33.76	94.34
愛知県	安城市	191,400	179,093	55.15	0.00	77.61	132.76
愛知県	春日井市	319,000	304,099	47.99	0.00	91.33	139.31
愛知県	碧南市	104,400	71,831	33.43	#DIV/0!	79.25	#DIV/0!
愛知県	刈谷市	152,500	145,194	35.44	0.00	12.70	48.14
愛知県	常滑市	60,600	54,998	36.35	#DIV/0!	52.53	#DIV/0!
愛知県	新城市	36,900	34,680	38.20	99.45	96.60	234.25
愛知県	東海市	123,800	108,056	12.63	#DIV/0!	0.00	#DIV/0!
愛知県	知多市	98,300	84,542	8.15	#DIV/0!	100.00	#DIV/0!
愛知県	高浜市	49,000	44,262	10.83	#DIV/0!	100.00	#DIV/0!
愛知県	武豊町	45,000	42,379	27.08	#DIV/0!	72.73	#DIV/0!
愛知県	東浦町	55,000	50,053	99.35	#DIV/0!	92.70	#DIV/0!
愛知県	尾張旭市	86,500	81,032	52.36	#DIV/0!	97.22	#DIV/0!
愛知県	美浜町	26,800	24,969	0.50	#DIV/0!	25.00	#DIV/0!
愛知県	海部南部水道企業団	91,600	86,631	16.32	100.00	100.00	216.32
愛知県	大府市	90,000	85,312	63.99	#DIV/0!	29.43	#DIV/0!
愛知県	知立市	74,200	68,511	11.65	0.00	78.75	90.40

愛知県	阿久比町	30,600	25,751	13.10	#DIV/0!	0.00	#DIV/0!
愛知県	小牧市	160,000	146,750	75.59	84.52	100.00	260.11
愛知県	田原市	79,400	63,785	22.17	77.78	100.00	199.95
愛知県	南知多町	24,100	20,540	6.36	#DIV/0!	18.70	#DIV/0!
愛知県	あま市(七宝)	28,000	22,359	5.66	#DIV/0!	100.00	#DIV/0!
愛知県	幸田町	40,400	38,094	3.27	#DIV/0!	100.00	#DIV/0!
愛知県	清須市	8,500	7,911	#DIV/0!	0.00	100.00	#DIV/0!
愛知県	北名古屋水道企業団	97,100	93,244	6.90	0.00	0.00	6.90
愛知県	あま市(美和)	26,700	23,770	0.00	#DIV/0!	#DIV/0!	#DIV/0!
愛知県	蟹江町	41,500	35,116	14.76	25.00	51.35	91.11
愛知県	岩倉市	51,000	46,989	11.38	93.37	100.00	204.75
愛知県	稲沢市	140,000	136,399	64.34	0.00	26.73	91.07
愛知県	愛西市	31,000	27,541	88.76	84.73	100.00	273.49
愛知県	丹羽広域事務組合	58,500	55,775	19.43	3.08	0.00	22.51
愛知県	西尾幡豆広域連合	170,000	161,872	31.72	0.00	54.56	86.28
愛知県	江南市	100,000	89,074	21.10	0.00	0.00	21.10
愛知県	愛知中部水道企業団	342,600	308,593	24.90	0.00	93.04	117.94
三重県	桑名市	143,256	141,787	13.13	72.85	67.44	153.41
三重県	鳥羽市	20,000	18,333	2.43	0.00	100.00	102.43
三重県	津市	282,600	282,776	8.04	0.00	11.56	19.60
三重県	四日市市	312,600	314,021	89.00	100.00	86.20	275.20
三重県	伊賀市	95,900	98,573	28.94	46.22	62.25	137.41
三重県	熊野市	13,340	12,934	23.39	25.78	32.41	81.58
三重県	紀北町	15,100	13,598	3.89	0.00	97.68	101.56
三重県	松阪市	193,490	162,960	22.25	98.10	55.74	176.09
三重県	伊勢市	142,196	132,572	20.07	66.56	60.46	147.09
三重県	鈴鹿市	207,400	202,363	31.14	9.95	27.71	68.80
三重県	尾鷲市	17,500	16,901	1.22	100.00	9.81	111.03
三重県	亀山市	49,000	50,151	24.32	0.00	0.00	24.32
三重県	菰野町	43,350	40,364	0.00	0.00	0.00	0.00
三重県	名張市	93,000	82,097	44.24	99.26	67.49	210.99
三重県	川越町	16,300	14,156	0.00	0.00	25.00	25.00
三重県	朝日町	9,900	9,723	9.63	0.00	80.88	90.52
三重県	志摩市	57,000	56,869	4.65	#DIV/0!	0.00	#DIV/0!
三重県	いなべ市(員弁)	11,500	9,129	0.00	0.00	0.00	0.00
三重県	紀宝町	13,010	11,422	0.00	66.90	0.00	66.90
三重県	東員町	30,000	25,746	0.61	100.00	3.72	104.34
三重県	南伊勢町	12,700	9,116	21.35	0.00	38.14	59.50
三重県	玉城町	16,400	15,557	0.19	0.00	9.58	9.76
三重県	いなべ市(北勢)	15,200	12,573	0.00	0.00	58.82	58.82
三重県	多気町	16,300	15,096	49.72	0.00	0.00	49.72
三重県	木曽岬町	8,000	6,899	0.00	#DIV/0!	0.00	#DIV/0!
三重県	いなべ市(大安)	15,700	15,678	0.00	0.00	0.00	0.00
三重県	明和町	23,410	23,422	0.31	39.81	33.78	73.90
三重県	いなべ市(藤原)	7,700	6,860	9.02	0.00	0.00	9.02
三重県	御浜町	9,760	8,731	0.82	100.00	21.66	122.48

滋賀県	大津市	356,000	335,039	38.16	2.84	34.71	75.72
滋賀県	甲賀市	100,000	94,518	12.73	14.59	11.86	39.18
滋賀県	日野町	25,000	20,559	1.55	#DIV/0!	1.53	#DIV/0!
滋賀県	彦根市	118,700	111,862	17.27	12.86	99.09	129.22
滋賀県	高島市	44,100	31,423	0.46	0.00	19.80	20.25
滋賀県	草津市	133,100	123,075	30.10	0.00	31.47	61.57
滋賀県	米原市	33,800	28,983	8.64	16.80	7.40	32.83
滋賀県	栗東市	64,100	64,647	29.33	0.00	44.69	74.02
滋賀県	長浜水道企業団(長浜)	85,100	77,919	24.20	0.00	52.47	76.67
滋賀県	湖南市	58,700	55,218	6.24	0.00	34.62	40.86
滋賀県	近江八幡市(近江八幡)	73,200	68,815	39.12	0.00	41.96	81.08
滋賀県	野洲市	50,800	50,598	75.54	65.34	67.30	208.18
滋賀県	守山市	81,000	77,850	88.68	0.00	57.82	146.49
滋賀県	甲良町	9,200	7,804	98.47	100.00	100.00	298.47
滋賀県	長浜水道企業団(びわ)	10,000	7,415	0.00	0.00	0.00	0.00
滋賀県	長浜市(高月)	10,600	10,058	99.80	0.00	0.00	99.80
滋賀県	長浜市(木之本)	7,300	6,147	31.35	100.00	76.56	207.92
滋賀県	東近江市	102,700	95,151	58.29	0.00	49.44	107.73
滋賀県	愛知郡広域行政組合	37,000	34,578	53.76	0.00	41.11	94.87
滋賀県	多賀町	8,030	7,929	8.73	0.00	0.00	8.73
滋賀県	近江八幡市(安土)	13,000	12,472	16.50	0.00	0.00	16.50
滋賀県	竜王町	14,250	12,439	3.66	0.00	100.00	103.66
京都府	京都市	1,451,800	1,458,311	25.29	10.41	9.43	45.13
京都府	長岡京市	90,000	79,873	42.20	0.00	27.09	69.30
京都府	向日市	60,000	54,133	18.15	0.00	52.77	70.92
京都府	宇治市	192,000	189,026	18.59	0.00	6.65	25.24
京都府	城陽市	93,000	80,207	17.70	0.00	11.89	29.60
京都府	八幡市	81,000	74,152	19.97	0.00	65.56	85.53
京都府	京田辺市	70,000	63,441	21.34	0.00	33.16	54.50
京都府	木津川市(山城)	12,000	8,996	11.95	0.00	0.00	11.95
京都府	木津川市(木津)	50,000	46,289	17.74	0.00	40.46	58.20
京都府	精華町	38,000	36,555	28.71	0.00	8.32	37.03
京都府	亀岡市	86,400	81,202	31.78	0.00	75.72	107.50
京都府	南丹市(園部)	22,000	15,748	35.81	0.00	0.00	35.81
京都府	綾部市	34,620	28,950	40.17	40.77	89.60	170.53
京都府	福知山市	66,200	62,757	42.32	21.18	69.63	133.13
京都府	舞鶴市	85,220	84,774	38.37	1.26	46.89	86.52
京都府	宮津市	15,500	15,114	15.37	0.00	0.00	15.37
京都府	与謝野町	7,900	6,243	0.00	0.00	38.48	38.48
京都府	大山崎町	22,000	15,040	5.18	0.00	0.00	5.18
京都府	木津川市(加茂)	17,000	13,263	0.00	0.00	#DIV/0!	#DIV/0!
京都府	久御山町	22,000	15,816	12.44	0.00	0.00	12.44
京都府	宇治田原町	12,200	9,242	11.37	0.00	0.00	11.37
京都府	南丹市(八木)	6,000	3,914	100.00	0.00	0.00	100.00
京都府	井手町	7,300	5,711	10.30	100.00	0.00	110.30
京都府	京丹後市	33,000	31,922	6.92	23.49	15.61	46.02

京都府	京丹波町	19,000		18.03	0.00	#DIV/0!	#DIV/0!
京都府	与謝野町(加悦)	5,900		#DIV/0!	#DIV/0!	#DIV/0!	#DIV/0!
大阪府	大阪市	2,750,000	2,665,373	29.56	16.46	15.42	61.45
大阪府	堺市	843,800	842,936	21.89	#DIV/0!	60.50	#DIV/0!
大阪府	池田市	117,500	104,034	44.32	0.00	60.76	105.07
大阪府	箕面市	135,100	128,140	24.99	37.50	75.32	137.81
大阪府	豊中市	502,000	389,301	51.88	0.00	39.05	90.93
大阪府	吹田市	368,900	355,467	28.35	0.00	21.10	49.45
大阪府	摂津市	93,000	84,046	15.07	96.00	11.36	122.43
大阪府	茨木市	276,000	274,105	31.42	29.41	71.06	131.89
大阪府	高槻市	360,000	355,986	35.79	0.00	71.89	107.68
大阪府	島本町	32,100	29,447	11.09	36.00	59.04	106.13
大阪府	枚方市	419,000	407,393	23.23	0.00	44.00	67.23
大阪府	寝屋川市	273,000	238,489	6.89	0.00	29.56	36.45
大阪府	守口市	150,000	146,238	29.46	0.00	10.62	40.08
大阪府	門真市	151,130	129,696	41.82	#DIV/0!	31.11	#DIV/0!
大阪府	大東市	141,000	126,939	56.03	#DIV/0!	21.45	#DIV/0!
大阪府	交野市	92,100	77,413	41.63	0.00	100.00	141.63
大阪府	四條畷市	60,000	57,416	51.42	0.00	1.52	52.94
大阪府	東大阪市	548,170	508,609	16.65	100.00	38.15	154.80
大阪府	八尾市	300,000	268,520	12.06	#DIV/0!	33.18	#DIV/0!
大阪府	柏原市	79,400	76,833	12.28	100.00	43.06	155.34
大阪府	松原市	150,000	123,910	19.36	0.00	93.87	113.23
大阪府	羽曳野市	116,600	114,505	41.62	0.00	46.80	88.41
大阪府	藤井寺市	73,000	67,148	11.50	0.00	0.00	11.50
大阪府	大阪狭山市	61,000	58,074	34.74	0.00	35.21	69.95
大阪府	富田林市	125,600	118,852	32.58	0.00	87.36	119.94
大阪府	河内長野市	114,842	111,808	43.58	0.00	16.65	60.23
大阪府	河南町	20,800	16,341	18.95	0.00	11.04	29.99
大阪府	千早赤阪村	9,400	5,571	0.00	0.00	0.00	0.00
大阪府	太子町	17,000	14,258	17.86	0.00	16.29	34.15
大阪府	和泉市	199,600	183,516	60.04	0.00	67.98	128.02
大阪府	泉大津市	81,000	77,286	69.30	#DIV/0!	31.58	#DIV/0!
大阪府	高石市	73,500	59,345	12.81	#DIV/0!	0.00	#DIV/0!
大阪府	忠岡町	20,000	18,083	0.00	#DIV/0!	0.00	#DIV/0!
大阪府	岸和田市	221,100	198,810	8.96	0.00	6.78	15.74
大阪府	貝塚市	96,100	90,349	15.29	0.00	28.95	44.23
大阪府	泉佐野市	107,400	100,576	41.33	0.00	9.48	50.81
大阪府	熊取町	58,100	44,606	50.01	0.00	56.98	106.99
大阪府	田尻町	13,600	8,557	21.15	#DIV/0!	#DIV/0!	#DIV/0!
大阪府	泉南市	65,900	63,041	10.77	0.00	58.10	68.87
大阪府	岬町	21,600	17,305	1.98	0.00	0.00	1.98
大阪府	阪南市	74,000	56,423	31.50	#DIV/0!	6.96	#DIV/0!
大阪府	豊能町	35,000	21,727	17.46	0.00	36.13	53.59
大阪府	能勢町	16,500	10,943	95.69	0.00	61.77	157.47
兵庫県	神戸市(市街地)	1,560,000	1,538,393	61.73	0.81	73.73	136.27

兵庫県	尼崎市	578,600	451,932	38.03	0.00	53.86	91.89
兵庫県	高砂市	120,000	98,100	0.29	0.00	91.89	92.18
兵庫県	豊岡市	72,630	66,991	13.92	78.56	39.59	132.07
兵庫県	西宮市	512,000	482,321	28.31	0.00	25.51	53.82
兵庫県	篠山市	45,100	33,403	84.00	0.00	90.78	174.78
兵庫県	姫路市	534,310	533,343	37.77	6.76	24.19	68.72
兵庫県	明石市	300,000	290,764	63.29	33.72	23.97	120.98
兵庫県	宍粟市	25,500	22,566	1.66	0.00	0.00	1.66
兵庫県	伊丹市	204,000	196,336	13.45	0.00	0.00	13.45
兵庫県	芦屋市	94,100	93,245	59.85	17.13	8.40	85.38
兵庫県	三田市	151,805	112,251	68.16	44.90	41.62	154.68
兵庫県	西播磨水道企業団	57,800	54,794	80.17	0.00	92.78	172.96
兵庫県	赤穂市(南部)	65,000	47,019	0.21	0.00	0.00	0.21
兵庫県	宝塚市	245,000	225,869	19.68	48.81	19.41	87.90
兵庫県	加古川市	265,000	258,382	20.47	3.67	0.48	24.62
兵庫県	たつの市	57,400	55,743	6.39	43.28	13.42	63.10
兵庫県	香美町	9,345	8,301	3.53	0.00	0.00	3.53
兵庫県	養父市	7,200	7,561	54.52	100.00	0.00	154.52
兵庫県	川西市	185,000	155,735	9.21	0.00	21.83	31.04
兵庫県	西脇市(西脇)	34,600	33,109	55.24	0.00	15.57	70.80
兵庫県	加東市	39,000	39,727	1.72	0.00	0.00	1.72
兵庫県	加西市	47,600	46,789	13.77	#DIV/0!	0.00	#DIV/0!
兵庫県	三木市	103,700	80,534	27.14	11.38	62.17	100.69
兵庫県	小野市	50,800	49,849	48.20	47.37	0.00	95.57
兵庫県	太子町	37,030	33,399	4.98	50.05	0.00	55.03
兵庫県	丹波市(中央)	44,400	45,476	43.65	39.65	9.39	92.70
兵庫県	上郡町	16,400	15,908	3.02	0.00	0.00	3.02
兵庫県	福崎町	22,000	19,692	2.86	0.00	18.33	21.19
兵庫県	市川町	15,000	13,182	0.00	41.38	0.00	41.38
兵庫県	朝来市	30,000	31,560	19.79	0.00	0.00	19.79
兵庫県	西脇市(黒田庄)	8,500	7,306	2.83	100.00	0.00	102.83
兵庫県	稲美町	34,100	31,032	81.37	7.74	12.73	101.85
兵庫県	神戸市(六甲山)	6,000	956	91.56	0.00	62.03	153.59
兵庫県	猪名川町	39,500	31,733	21.95	18.18	100.00	140.13
兵庫県	多可町	12,000	10,435	0.00	60.00	53.42	113.42
兵庫県	新温泉町	7,800	7,513	0.00	0.00	0.00	0.00
兵庫県	播磨町	39,300	33,363	65.16	100.00	100.00	265.16
兵庫県	赤穂市(北部)	5,400	3,315	#DIV/0!	45.45	0.00	#DIV/0!
兵庫県	丹波市(山南)	12,000	12,059	48.95	0.00	0.00	48.95
兵庫県	佐用町	5,330	4,774	4.16	33.33	0.00	37.49
兵庫県	播磨高原広域事務組合	25,000	836	93.15	0.00	0.00	93.15
兵庫県	神河町	6,440	5,576	2.30	100.00	46.44	148.74
兵庫県	淡路広域水道企業団	150,800	136,500	23.37	18.31	46.02	87.70
兵庫県	丹波市(市島)	9,520	9,446	20.28	39.13	28.45	87.86
奈良県	奈良市	400,000	358,167	27.80	80.28	76.60	184.68
奈良県	大和郡山市	100,000	88,382	9.16	0.00	0.00	9.16

奈良県	橿原市	132,600	125,565	12.58	0.00	38.17	50.75
奈良県	大和高田市	85,000	68,050	#DIV/0!	#DIV/0!	1.04	#DIV/0!
奈良県	天理市	69,000	68,308	20.41	0.00	45.73	66.14
奈良県	桜井市	59,500	58,140	26.45	0.00	54.29	80.74
奈良県	御所市	34,600	28,938	23.58	0.00	33.72	57.30
奈良県	生駒市	122,000	118,215	37.13	0.00	39.71	76.84
奈良県	広陵町	36,000	33,174	0.00	0.00	24.30	24.30
奈良県	田原本町	38,200	32,020	0.00	0.00	0.00	0.00
奈良県	五條市	44,100	30,070	11.02	0.00	13.97	25.00
奈良県	斑鳩町	30,900	27,660	15.51	43.86	0.00	59.37
奈良県	王寺町	35,000	22,226	0.00	0.00	0.00	0.00
奈良県	葛城市	35,500	35,609	30.90	100.00	35.99	166.89
奈良県	大淀町	30,600	19,076	2.17	40.74	0.00	42.91
奈良県	下市町	9,000	5,683	45.33	100.00	72.73	218.06
奈良県	三宅町	10,000	7,418	0.00	0.00	0.00	0.00
奈良県	三郷町	30,000	23,303	36.19	0.00	0.00	36.19
奈良県	平群町	26,000	19,464	39.82	100.00	100.00	239.82
奈良県	宇陀市	29,500	16,291	51.82	0.00	0.00	51.82
奈良県	高取町	11,300	7,548	0.30	#DIV/0!	#DIV/0!	#DIV/0!
奈良県	河合町	35,000	18,423	60.18	0.00	0.00	60.18
奈良県	香芝市	100,000	75,590	4.40	#DIV/0!	100.00	#DIV/0!
奈良県	吉野町	7,250	5,634	44.32	0.00	0.00	44.32
奈良県	上牧町	21,700	23,005	23.43	#DIV/0!	0.00	#DIV/0!
奈良県	明日香村	7,000	5,627	#DIV/0!	#DIV/0!	0.00	#DIV/0!
奈良県	川西町	12,000	8,617	0.00	0.00	0.00	0.00
奈良県	安堵町	9,000	7,870	48.45	0.00	0.00	48.45
和歌山県	和歌山市	425,000	361,433	36.42	0.02	22.34	58.77
和歌山県	新宮市	31,200	30,276	37.19	82.40	60.06	179.64
和歌山県	高野町	5,500	2,694	3.37	0.00	0.00	3.37
和歌山県	田辺市	66,800	66,522	31.69	0.00	23.86	55.54
和歌山県	橋本市	67,100	65,863	24.06	0.00	44.54	68.60
和歌山県	白浜町	22,200	22,017	28.54	0.00	32.66	61.20
和歌山県	海南市(下津)	16,600	13,111	53.21	0.00	0.00	53.21
和歌山県	串本町	20,400	18,685	20.51	85.95	65.74	172.20
和歌山県	有田市	35,000	31,482	18.98	94.55	59.87	173.39
和歌山県	海南市(海南)	43,500	35,570	41.86	0.00	49.03	90.89
和歌山県	御坊市	29,100	25,830	69.75	34.29	0.00	104.04
和歌山県	那智勝浦町	17,100	10,153	26.49	0.00	0.00	26.49
和歌山県	美浜町	9,000	8,100	0.00	100.00	25.93	125.93
和歌山県	かつらぎ町	15,000	13,301	24.65	0.00	0.00	24.65
和歌山県	すさみ町	15,000	3,050	4.23	0.00	0.00	4.23
和歌山県	紀美野町	7,000	5,549	2.54	0.00	0.00	2.54
和歌山県	岩出市	61,600	52,843	16.53	0.00	0.80	17.33
和歌山県	紀の川市(河北)	46,609	32,682	0.00	100.00	23.74	123.74
和歌山県	みなべ町	9,100	8,027	45.65	0.00	0.00	45.65
和歌山県	上富田町	16,900	15,208	0.23	0.00	34.53	34.76

和歌山県	由良町	8,600	6,557	2.04	0.00	76.92	78.96
和歌山県	有田川町	15,570	15,499	31.26	100.00	38.59	169.84
和歌山県	湯浅町	18,000	16,398	0.00	61.10	44.08	105.18
和歌山県	紀の川市(河南)	38,400	27,872	0.00	0.00	50.16	50.16
和歌山県	日高町	7,930	7,814	0.28	0.00	0.00	0.28
鳥取県	鳥取市	176,643	162,265	37.61	91.91	50.27	179.78
鳥取県	米子市	196,000	188,052	19.69	23.49	15.51	58.70
鳥取県	倉吉市	48,600	41,929	0.00	0.00	0.00	0.00
鳥取県	智頭町	5,010	2,810	0.00	0.00	0.00	0.00
鳥取県	琴浦町	17,810	17,053	0.00	0.00	0.00	0.00
鳥取県	三朝町	6,000	4,883	2.93	79.17	0.00	82.09
鳥取県	大山町(中山)	5,010	4,410	0.00	0.00	50.00	50.00
鳥取県	岩美町	12,160	10,086	60.64	0.00	69.23	129.87
鳥取県	大山町(大山)	5,014	4,959	0.00	0.00	#DIV/0!	#DIV/0!
鳥取県	南部町	11,270	10,779	0.00	0.00	0.00	0.00
鳥取県	大山町(大山寺)	8,757	427	0.00	0.00	#DIV/0!	#DIV/0!
鳥取県	伯耆町	5,430	5,067	0.00	21.43	49.18	70.61
鳥取県	湯梨浜町	15,030	14,210	8.81	0.00	0.00	8.81
鳥取県	北栄町	16,827	16,022	14.74	0.00	25.11	39.85
島根県	松江市(松江)	171,800	145,747	33.55	3.06	41.80	78.41
島根県	益田市	38,200	39,954	7.79	0.00	0.00	7.79
島根県	浜田市	50,000	43,336	1.65	0.00	0.00	1.65
島根県	安来市	44,125	31,970	74.10	14.38	0.00	88.47
島根県	大田市	42,500	27,892	13.06	0.00	#DIV/0!	#DIV/0!
島根県	隠岐の島町	9,700	9,881	14.99	83.29	1.82	100.10
島根県	出雲市	133,300	122,928	21.81	0.00	26.54	48.35
島根県	江津市	18,800	18,021	32.53	#DIV/0!	0.00	#DIV/0!
島根県	斐川水道水道企業団	36,000	34,570	19.70	100.00	45.45	165.15
島根県	松江市(玉湯)	6,158	5,624	27.46	0.00	90.08	117.55
島根県	雲南市(木次三刀屋)	15,500	13,864	14.15	10.86	0.00	25.01
島根県	雲南市(大東)	10,800	9,833	0.00	88.29	0.00	88.29
島根県	東出雲町	15,440	12,927	12.84	0.00	#DIV/0!	#DIV/0!
島根県	雲南市(加茂)	6,350	6,246	0.00	0.00	0.00	0.00
岡山県	和気町	7,700	5,188	0.00	#DIV/0!	#DIV/0!	#DIV/0!
岡山県	新見市	13,750	13,402	17.93	0.00	0.00	17.93
岡山県	早島町	14,000	12,187	0.00	#DIV/0!	0.00	#DIV/0!
岡山県	総社市	59,000	55,862	2.34	0.00	0.00	2.34
岡山県	高梁市	14,900	13,729	0.00	0.00	30.97	30.97
岡山県	備前市	37,500	37,229	1.41	0.00	13.40	14.82
岡山県	岡山市	718,000	707,501	25.88	0.00	51.14	77.01
岡山県	津山市	105,400	99,789	18.22	0.00	0.00	18.22
岡山県	笠岡市	65,000	53,101	42.50	#DIV/0!	52.72	#DIV/0!
岡山県	倉敷市(真備)	28,100	22,663	0.18	0.00	39.21	39.39
岡山県	瀬戸内市	44,550	37,803	12.87	0.00	31.76	44.63
岡山県	玉野市	66,000	63,567	2.16	0.00	80.57	82.74
岡山県	美作市	35,000	21,701	1.53	0.00	0.00	1.53

岡山県	井原市	38,500	33,284	0.36	0.00	3.28	3.64
岡山県	勝央町	12,900	11,194	#DIV/0!	#DIV/0!	0.00	#DIV/0!
岡山県	真庭市	19,930	20,638	0.10	25.48	0.00	25.58
岡山県	赤磐市	47,650	38,626	3.07	0.00	1.81	4.88
岡山県	浅口市	45,000	35,412	0.00	#DIV/0!	0.00	#DIV/0!
岡山県	里庄町	11,200	10,462	0.00	#DIV/0!	0.00	#DIV/0!
岡山県	鏡野町	9,350	8,702	0.00	0.00	0.00	0.00
岡山県	倉敷市(倉敷)	457,200	452,432	34.86	30.66	47.11	112.63
岡山県	矢掛町	17,500	14,928	0.00	0.00	0.00	0.00
岡山県	奈義町	8,000	6,019	0.00	#DIV/0!	0.00	#DIV/0!
岡山県	吉備中央町	16,600	4,036	0.00	#DIV/0!	0.00	#DIV/0!
広島県	東広島市	152,300	149,150	58.96	0.00	42.43	101.39
広島県	大竹市	32,140	28,265	0.70	0.00	23.78	24.48
広島県	海田町	31,500	28,665	37.62	0.00	0.00	37.62
広島県	廿日市市	103,300	100,433	6.09	0.00	0.00	6.09
広島県	広島市	1,276,600	1,205,161	32.60	0.00	23.25	55.84
広島県	庄原市	24,700	22,576	23.47	0.00	0.00	23.47
広島県	呉市	240,000	232,579	9.74	0.00	10.66	20.40
広島県	江田島市	41,630	26,256	0.25	0.00	0.00	0.25
広島県	安芸高田市	14,810	13,821	25.72	0.00	0.00	25.72
広島県	府中市	38,600	29,379	16.52	0.00	0.00	16.52
広島県	福山市	444,000	450,358	59.08	0.00	5.98	65.06
広島県	尾道市	158,150	138,026	25.87	0.00	65.68	91.55
広島県	三原市	89,000	87,001	27.89	75.63	64.96	168.48
広島県	竹原市	38,000	29,020	0.49	0.00	0.00	0.49
広島県	三次市	38,500	35,025	11.57	0.00	6.92	18.49
広島県	熊野町	26,270	22,114	11.96	0.00	0.00	11.96
広島県	世羅町	7,280	4,941	0.00	0.00	5.26	5.26
広島県	北広島町	7,000	4,205	0.00	0.00	0.00	0.00
山口県	下関市	275,300	270,440	15.44	0.00	14.45	29.89
山口県	宇部市	162,524	171,724	18.42	0.00	0.00	18.42
山口県	山口市	172,100	170,184	37.47	0.00	22.47	59.95
山口県	萩市	40,220	37,086	2.38	0.00	0.00	2.38
山口県	周南市	120,000	119,437	9.26	0.00	38.14	47.40
山口県	防府市	116,670	108,962	36.21	52.89	82.04	171.14
山口県	下松市	79,000	53,518	68.00	0.00	45.73	113.73
山口県	岩国市	122,200	111,628	19.10	0.00	4.96	24.06
山口県	山陽小野田市	66,200	63,787	35.88	0.00	0.00	35.88
山口県	光市	50,700	48,400	60.49	100.00	45.30	205.79
山口県	長門市(長門)	23,060	19,412	9.08	0.00	55.65	64.73
山口県	柳井市	26,000	19,637	73.28	#DIV/0!	64.07	#DIV/0!
山口県	美祢市	11,600	12,173	0.00	0.00	0.00	0.00
山口県	田布施・平生水道企業団	30,900	19,149	3.23	0.00	80.05	83.28
山口県	長門市(油谷)	7,730	7,012	19.32	14.33	0.00	33.65
徳島県	三好市	10,200	10,851	61.60	0.00	0.00	61.60
徳島県	徳島市	297,000	240,748	42.75	18.54	3.19	64.49

徳島県	鳴門市	66,400	60,743	37.66	0.00	#DIV/0!	#DIV/0!
徳島県	牟岐町	5,500	4,257	14.99	0.00	0.00	14.99
徳島県	小松島市	60,000	39,478	8.91	100.00	0.00	108.91
徳島県	美波町	6,500	3,515	15.18	0.00	0.00	15.18
徳島県	北島町	20,600	21,738	100.00	0.00	46.81	146.81
徳島県	松茂町	16,100	15,179	24.12	0.00	100.00	124.12
徳島県	藍住町	35,000	33,367	6.03	48.35	77.22	131.60
徳島県	阿南市	77,000	69,956	6.51	0.00	31.07	37.58
徳島県	石井町	28,700	24,498	15.02	#DIV/0!	100.00	#DIV/0!
徳島県	板野町	16,000	14,060	50.27	53.13	0.00	103.39
徳島県	上板町	13,000	12,005	39.80	0.00	0.00	39.80
徳島県	東みよし町	7,600	7,394	50.74	0.00	0.00	50.74
徳島県	吉野川市	54,000	40,800	17.49	30.59	72.73	120.80
徳島県	美馬市	26,700	24,956	14.14	25.05	33.55	72.74
徳島県	つるぎ町	12,100	6,840	20.31	0.00	0.00	20.31
徳島県	阿波市	44,800	37,581	14.76	0.00	0.00	14.76
徳島県	海陽町	11,100	7,390	14.77	0.00	0.00	14.77
香川県	高松市	417,000	412,926	34.35	0.00	29.98	64.33
香川県	丸亀市	111,000	110,078	11.37	0.00	47.61	58.99
香川県	坂出市	76,300	54,860	0.94	8.00	0.00	8.94
香川県	観音寺市	62,280	61,689	3.98	0.00	0.00	3.98
香川県	琴平町	12,300	9,878	9.45	0.00	0.00	9.45
香川県	多度津町	23,650	23,311	0.00	60.47	96.21	156.68
香川県	善通寺市	34,000	33,430	40.30	0.00	0.00	40.30
香川県	宇多津町	19,100	18,388	11.26	#DIV/0!	100.00	#DIV/0!
香川県	土庄町	17,000	13,792	3.94	0.00	0.00	3.94
香川県	三木町	28,200	27,510	0.00	0.00	83.98	83.98
香川県	さぬき市	54,790	51,586	48.60	7.82	42.63	99.05
香川県	東かがわ市	36,200	32,900	3.28	0.00	0.00	3.28
香川県	三豊市	68,900	67,415	3.66	0.00	16.51	20.17
香川県	まんのう町	11,600	11,717	1.06	0.00	0.00	1.06
香川県	小豆島町	14,900	13,787	34.81	100.00	5.98	140.79
香川県	綾川町	25,000	23,752	22.09	0.00	18.48	40.58
愛媛県	宇和島市	82,587	82,303	8.28	27.12	0.00	35.40
愛媛県	松山市	485,070	474,900	19.22	47.87	45.22	112.32
愛媛県	今治市(今治)	113,600	112,719	61.71	33.57	74.19	169.46
愛媛県	西予市(三瓶)	9,700	6,282	0.00	0.00	0.00	0.00
愛媛県	四国中央市(四国中央)	83,600	73,191	1.93	0.00	0.00	1.93
愛媛県	松前町	31,500	30,724	21.38	32.07	73.25	126.70
愛媛県	新居浜市	130,000	118,369	15.77	0.00	16.56	32.33
愛媛県	今治市(大西)	10,570	8,388	32.23	0.00	60.50	92.74
愛媛県	大洲市	42,000	38,173	4.15	0.00	40.32	44.47
愛媛県	伊予市	31,000	30,619	5.06	0.00	31.32	36.38
愛媛県	西予市(野村)	6,120	5,791	17.14	0.00	0.00	17.14
愛媛県	内子町	7,500	6,278	0.17	26.97	35.57	62.71
愛媛県	西条市(東予)	33,800	22,461	77.88	17.68	56.03	151.59

愛媛県	西条市(丹原)	11,800	7,861	40.10	33.33	100.00	173.43
愛媛県	西予市(宇和)	14,500	13,918	0.13	40.64	37.37	78.14
愛媛県	西予市(明浜)	6,100	3,892	0.00	#DIV/0!	0.00	#DIV/0!
愛媛県	今治市(朝倉)	5,360	4,726	52.73	19.00	87.41	159.14
愛媛県	伊方町(伊方)	5,500	5,612	0.00	0.00	0.00	0.00
愛媛県	西条市(小松)	9,980	9,189	80.83	0.00	9.36	90.19
愛媛県	上島町	11,885	6,931	0.00	#DIV/0!	0.00	#DIV/0!
愛媛県	砥部町	24,265	20,462	80.10	0.00	0.00	80.10
愛媛県	今治市(波方)	8,980	8,920	0.00	0.00	100.00	100.00
愛媛県	今治市(菊間)	7,190	6,023	2.94	0.00	98.16	101.09
愛媛県	伊方町(三崎)	5,400	3,380	0.00	#DIV/0!	0.00	#DIV/0!
愛媛県	今治市(越智諸島)	17,800	15,257	14.94	0.00	56.15	71.10
愛媛県	今治市(玉川)	5,800	5,338	0.71	0.00	31.27	31.98
愛媛県	鬼北町	8,400	8,085	10.44	0.00	28.23	38.67
愛媛県	四国中央市(小富士長津	8,500	2,583	92.87	0.00	100.00	192.87
愛媛県	西条市(西部)	8,420	6,300	0.00	47.29	66.70	113.99
愛媛県	東温市(重信)	21,300	19,512	100.00	100.00	100.00	300.00
愛媛県	愛南町	17,510	19,330	3.23	52.17	6.97	62.37
愛媛県	八幡浜市	45,640	35,478	0.00	0.00	0.00	0.00
愛媛県	東温市(川内)	11,400		#DIV/0!	#DIV/0!	#DIV/0!	#DIV/0!
愛媛県	西条市(東部)	13,000	6,655	88.83	100.00	85.34	274.16
高知県	四万十市	27,000	25,364	30.30	0.00	0.00	30.30
高知県	高知市	331,400	318,667	15.90	2.27	0.00	18.17
高知県	須崎市	23,500	19,056	73.39	0.00	78.76	152.15
高知県	土佐清水市	9,600	8,694	15.41	56.25	50.63	122.30
高知県	越知町	6,000	4,352	100.00	0.00	0.00	100.00
高知県	宿毛市(宿毛)	23,000	14,325	85.91	100.00	100.00	285.91
高知県	安芸市	23,000	15,859	0.00	0.00	0.00	0.00
高知県	室戸市	20,000	10,884	7.37	34.59	0.00	41.95
高知県	香美市	15,207	14,381	0.00	0.00	100.00	100.00
高知県	四万十町	5,500	5,274	31.66	100.00	100.00	231.66
高知県	いの町(伊野)	16,800	13,096	26.59	0.00	0.00	26.59
高知県	いの町(伊野南)	8,000	4,521	0.00	0.00	0.00	0.00
高知県	土佐市	32,200	26,517	45.25	0.00	0.00	45.25
高知県	佐川町	12,300	10,731	52.39	100.00	58.49	210.89
高知県	香南市	24,400	25,033	62.37	0.00	0.00	62.37
高知県	南国市	46,000	39,655	93.95	0.00	63.79	157.74
高知県	黒潮町	9,795	8,655	0.21	0.00	0.00	0.21
高知県	宿毛市(東部広域)	10,000	4,467	100.00	100.00	85.23	285.23
福岡県	北九州市	1,067,500	982,452	30.22	0.00	2.34	32.56
福岡県	福岡市	1,460,100	1,458,000	56.87	29.07	64.31	150.25
福岡県	大牟田市	117,300	115,926	18.82	0.00	45.90	64.71
福岡県	久留米市	286,700	263,897	14.69	0.00	19.25	33.94
福岡県	直方市	70,400	57,056	29.37	32.19	50.88	112.44
福岡県	飯塚市	128,760	126,098	1.65	7.41	7.84	16.89
福岡県	田川市	57,700	50,088	6.04	0.00	0.00	6.04

福岡県	柳川市	74,710	67,855	55.09	0.00	52.94	108.03
福岡県	嘉麻市	38,200	37,668	0.00	0.00	0.00	0.00
福岡県	朝倉市	30,450	24,200	27.57	10.60	81.76	119.93
福岡県	八女市(八女)	35,300	26,623	0.00	#DIV/0!	0.00	#DIV/0!
福岡県	筑後市	37,700	37,938	12.36	0.00	0.00	12.36
福岡県	大川市	52,300	36,839	0.31	#DIV/0!	0.00	#DIV/0!
福岡県	行橋市	60,000	55,264	28.83	0.00	0.00	28.83
福岡県	豊前市	22,290	17,845	0.00	0.00	0.00	0.00
福岡県	中間市	82,400	62,740	52.33	0.00	79.06	131.40
福岡県	三井水道企業団	76,700	71,622	43.02	#DIV/0!	56.43	#DIV/0!
福岡県	筑紫野市	105,600	80,899	1.11	0.00	0.00	1.11
福岡県	春日那珂川水道企業団	162,800	146,102	84.80	0.00	26.74	111.54
福岡県	大野城市	108,100	93,247	1.10	46.96	75.13	123.20
福岡県	太宰府市	58,300	56,096	27.88	11.90	78.88	118.67
福岡県	宇美町	42,000	36,532	5.83	0.00	0.00	5.83
福岡県	篠栗町	34,300	30,139	88.44	0.00	0.00	88.44
福岡県	志免町	43,200	43,638	70.90	0.00	0.00	70.90
福岡県	須恵町	27,600	26,060	0.00	0.00	53.85	53.85
福岡県	新宮町	30,500	23,941	10.73	39.43	30.80	80.96
福岡県	古賀市	56,854	46,776	0.00	0.00	0.00	0.00
福岡県	久山町	9,600	8,077	98.00	0.00	0.00	98.00
福岡県	粕屋町	43,480	39,984	92.71	0.00	0.00	92.71
福岡県	水巻町	38,600	29,863	0.70	#DIV/0!	0.00	#DIV/0!
福岡県	岡垣町	35,400	28,843	7.18	0.00	23.26	30.43
福岡県	小竹町	9,160	8,481	1.25	0.00	0.00	1.25
福岡県	鞍手町	17,800	15,602	25.20	0.00	0.00	25.20
福岡県	宮若市	30,400	19,440	0.00	0.00	#DIV/0!	#DIV/0!
福岡県	桂川町	14,150	12,930	0.00	0.00	100.00	100.00
福岡県	筑前町	22,121	4,290	100.00	#DIV/0!	100.00	#DIV/0!
福岡県	糸島市	96,670	73,295	52.29	53.92	58.09	164.30
福岡県	大木町	14,000	14,099	0.00	#DIV/0!	100.00	#DIV/0!
福岡県	八女市(立花)	5,900	4,725	0.00	#DIV/0!	100.00	#DIV/0!
福岡県	広川町	16,900	13,781	0.00	#DIV/0!	0.00	#DIV/0!
福岡県	みやま市	30,800	32,609	1.36	0.00	0.00	1.36
福岡県	香春町	12,560	10,543	14.97	0.00	0.00	14.97
福岡県	添田町	7,800	8,684	14.76	0.00	0.00	14.76
福岡県	福智町	22,320	24,156	0.39	0.00	0.00	0.39
福岡県	糸田町	10,890	8,871	73.50	0.00	0.00	73.50
福岡県	川崎町	23,190	17,276	6.19	0.00	77.78	83.97
福岡県	大任町	5,800	5,447	4.79	0.00	#DIV/0!	#DIV/0!
福岡県	苅田町	40,000	34,448	30.82	0.00	#DIV/0!	#DIV/0!
福岡県	みやこ町	10,160	5,125	25.91	46.02	14.19	86.12
福岡県	築上町	11,600	8,672	0.00	40.23	40.80	81.03
福岡県	吉富町	7,200	6,524	0.93	0.00	0.00	0.93
福岡県	宗像地区事務組合	147,920	129,146	28.82	0.00	0.00	28.82
佐賀県	佐賀市	257,200	188,278	46.34	2.49	6.55	55.38

佐賀県	唐津市	114,900	103,243	12.31	0.00	0.00	12.31
佐賀県	伊万里市	50,000	44,778	38.78	0.00	0.00	38.78
佐賀県	西佐賀水道企業団	42,500	40,099	23.81	0.00	10.81	34.62
佐賀県	鹿島市	33,200	27,382	0.00	0.00	30.65	30.65
佐賀県	有田町	21,000	21,352	21.51	71.16	24.53	117.20
佐賀県	武雄市	52,360	51,133	11.66	44.12	45.82	101.59
佐賀県	大町町	11,140	7,424	44.47	#DIV/0!	44.65	#DIV/0!
佐賀県	江北町	11,500	9,729	15.90	#DIV/0!	37.33	#DIV/0!
佐賀県	鳥栖市	73,000	67,432	0.76	0.00	0.00	0.76
佐賀県	多久市	22,560	21,478	1.47	0.00	37.53	39.01
佐賀県	小城市	25,100	18,733	17.44	0.00	0.00	17.44
佐賀県	太良町	5,700	4,348	4.57	0.00	0.00	4.57
佐賀県	佐賀東部水道企業団	115,200	115,368	#DIV/0!	#DIV/0!	29.34	#DIV/0!
佐賀県	白石町	26,320	21,160	3.41	#DIV/0!	100.00	#DIV/0!
佐賀県	玄海町	7,300	6,274	14.95	55.89	55.35	126.19
佐賀県	嬉野市	27,100	26,237	11.16	0.00	18.37	29.52
長崎県	長崎市(長崎)	435,300	393,848	52.33	11.05	7.01	70.39
長崎県	佐世保市	245,759	240,411	19.28	0.00	2.64	21.91
長崎県	平戸市	13,000	10,499	13.76	0.00	0.00	13.76
長崎県	五島市(富江)	5,200	4,677	55.93	100.00	0.00	155.93
長崎県	大村市	91,300	86,973	10.22	39.79	100.00	150.01
長崎県	諫早市(諫早)	83,900	75,404	34.45	0.00	10.23	44.68
長崎県	五島市(福江)	25,000	21,271	57.20	32.71	42.54	132.45
長崎県	松浦市	13,500	12,872	4.30	0.00	0.00	4.30
長崎県	佐々町	14,000	13,493	15.92	0.00	0.00	15.92
長崎県	川棚町	15,100	14,234	23.84	0.00	0.00	23.84
長崎県	雲仙市(雲仙)	10,000	1,047	41.73	0.00	0.00	41.73
長崎県	対馬市	9,000	5,328	17.26	0.00	0.00	17.26
長崎県	西海市(大瀬戸)	8,800	3,944	28.18	0.00	#DIV/0!	#DIV/0!
長崎県	島原市	43,000	33,404	40.62	0.00	0.00	40.62
長崎県	長与町	36,029	38,249	82.12	0.00	0.00	82.12
長崎県	時津町	35,400	29,550	18.98	0.00	0.00	18.98
長崎県	雲仙市(小浜)	5,600	2,497	41.03	0.00	0.00	41.03
長崎県	壱岐市	7,210	6,683	6.35	0.00	0.00	6.35
長崎県	諫早市(森山)	6,800	5,659	11.36	0.00	0.00	11.36
長崎県	南島原市(西有家)	6,800	4,992	3.83	0.00	0.00	3.83
長崎県	南島原市(加津佐)	5,620	5,529	0.00	0.00	0.00	0.00
長崎県	西海市(大島)	5,600	5,469	15.45	0.00	0.00	15.45
長崎県	長崎市(三和)	16,000	10,663	3.88	0.00	0.00	3.88
長崎県	雲仙市(吾妻)	6,300	5,282	0.21	0.00	0.00	0.21
長崎県	波佐見町	15,200	14,983	45.86	0.00	0.00	45.86
長崎県	諫早市(多良見)	14,900	14,386	3.50	0.00	0.00	3.50
長崎県	雲仙市(国見)	9,000	8,640	0.00	0.00	0.00	0.00
長崎県	平戸市(生月)	8,200	6,041	0.00	0.00	0.00	0.00
長崎県	平戸市(南部)	5,600	3,524	0.00	0.00	0.00	0.00
長崎県	長崎市(琴海)	13,200	12,156	0.31	0.00	0.00	0.31

長崎県	諫早市(飯盛)	7,800	7,492	0.00	0.00	0.00	0.00
長崎県	諫早市(高来)	6,500	5,957	5.82	0.00	0.00	5.82
熊本県	熊本市(熊本)	671,000	668,899	63.69	93.56	82.42	239.66
熊本県	宇城市(三角)	6,020	5,886	18.18	0.00	0.00	18.18
熊本県	天草市	58,360	55,044	3.72	0.00	0.00	3.72
熊本県	水俣市	35,000	23,220	0.00	0.00	0.00	0.00
熊本県	山鹿市	31,320	29,478	17.02	0.00	0.00	17.02
熊本県	八代市	61,600	40,423	13.07	0.00	72.91	85.98
熊本県	人吉市	45,000	34,379	8.47	0.00	0.00	8.47
熊本県	荒尾市	54,000	49,185	12.30	33.33	86.00	131.64
熊本県	山都町	9,000	4,898	0.00	0.00	#DIV/0!	#DIV/0!
熊本県	大津菊陽水道企業団	69,000	67,595	12.95	41.78	0.00	54.73
熊本県	玉名市	54,650	49,056	13.75	0.00	39.63	53.38
熊本県	菊池市	32,950	31,381	0.20	14.46	34.00	48.66
熊本県	長洲町	19,000	16,254	100.00	50.00	50.00	200.00
熊本県	宇土市	27,000	23,713	54.87	0.00	9.09	63.96
熊本県	阿蘇市	19,900	17,208	77.74	0.00	0.00	77.74
熊本県	多良木町	10,465	9,524	4.52	0.00	0.00	4.52
熊本県	小国町	6,210	5,549	4.33	0.00	0.00	4.33
熊本県	御船町	18,000	13,288	29.89	0.00	0.00	29.89
熊本県	益城町	41,000	25,374	5.16	0.00	46.55	51.72
熊本県	八代生活環境事務組合	41,000	28,670	46.12	0.00	0.00	46.12
熊本県	あさぎり町	6,000	5,767	0.00	0.00	0.00	0.00
熊本県	芦北町	10,200	9,650	0.12	0.00	0.00	0.12
熊本県	南阿蘇村	7,000	896	3.86	0.00	0.00	3.86
熊本県	甲佐町	13,000	9,058	66.77	0.00	#DIV/0!	#DIV/0!
熊本県	上天草市	32,291	28,012	0.00	0.00	0.00	0.00
熊本県	宇城市(松橋)	27,300	19,629	0.00	0.00	0.00	0.00
熊本県	合志市	50,600	49,206	49.92	86.83	0.00	136.75
熊本県	湯前町	5,700	4,178	0.00	0.00	0.00	0.00
熊本県	宇城市(小川)	11,000	8,521	0.00	0.00	0.00	0.00
熊本県	熊本市(植木町中央)	13,900	5,846	0.00	0.00	0.00	0.00
大分県	大分市	471,000	459,985	61.72	1.57	61.08	124.37
大分県	由布市(湯布院)	9,000	7,334	0.00	0.00	0.00	0.00
大分県	別府市	126,800	122,536	23.93	20.79	51.28	96.00
大分県	中津市	67,800	59,680	3.97	32.94	71.83	108.74
大分県	日田市	47,200	48,721	2.50	0.00	0.00	2.50
大分県	佐伯市	54,900	55,046	52.25	56.99	22.78	132.02
大分県	臼杵市	43,400	37,759	0.00	0.00	0.00	0.00
大分県	津久見市	17,900	17,471	45.07	0.00	61.95	107.02
大分県	竹田市	10,700	7,494	13.48	0.00	0.00	13.48
大分県	豊後高田市	14,100	12,650	2.00	0.00	0.00	2.00
大分県	杵築市	24,000	21,092	3.95	0.00	0.00	3.95
大分県	豊後大野市	15,700	13,227	0.00	0.00	0.00	0.00
大分県	日出町	25,000	24,788	14.67	10.00	55.31	79.98
大分県	玖珠町	10,000	8,744	52.91	0.00	0.00	52.91

大分県	宇佐市	36,600	31,969	7.51	100.00	29.02	136.53
大分県	由布市(挾間)	16,500	15,547	2.68	0.00	0.00	2.68
宮崎県	宮崎市	398,159	393,441	28.15	0.00	62.39	90.54
宮崎県	延岡市	113,180	113,445	24.58	12.53	25.10	62.22
宮崎県	日南市(日南)	42,500	39,209	68.40	100.00	14.27	182.68
宮崎県	都城市	160,000	154,129	78.85	0.00	0.00	78.85
宮崎県	日向市	70,500	57,188	67.18	0.00	0.00	67.18
宮崎県	高原町	9,910	8,989	3.63	91.67	16.67	111.97
宮崎県	串間市	14,330	15,167	10.62	0.00	3.05	13.67
宮崎県	小林市(小林)	28,400	24,576	0.03	0.00	0.00	0.03
宮崎県	高千穂町	9,000	6,432	31.00	0.00	0.00	31.00
宮崎県	日南市(南郷)	12,200	10,478	0.00	0.00	0.00	0.00
宮崎県	三股町	26,200	24,711	41.15	0.00	0.00	41.15
宮崎県	新富町	16,000	14,862	7.85	0.00	0.00	7.85
宮崎県	国富町	24,000	19,220	15.76	0.00	80.00	95.76
宮崎県	えびの市	25,000	19,706	0.89	0.00	0.00	0.89
宮崎県	高鍋町	21,000	19,103	32.12	0.00	0.00	32.12
宮崎県	川南町	16,700	16,296	67.26	0.00	0.00	67.26
宮崎県	門川町	20,000	18,208	16.68	100.00	100.00	216.68
宮崎県	綾町	7,300	7,041	0.00	0.00	0.00	0.00
宮崎県	西都市	27,200	21,729	0.14	0.00	0.00	0.14
宮崎県	都農町	10,000	8,421	0.00	0.00	0.00	0.00
宮崎県	一ツ瀬川営農飲雑用水(企)	8,290	7,061	46.40	0.00	36.20	82.60
宮崎県	小林市(野尻)	5,490	5,211	0.00	28.08	32.20	60.29
鹿児島県	鹿児島市	595,100	583,100	37.62	2.29	7.77	47.68
鹿児島県	鹿屋市(鹿屋串良)	90,500	84,480	57.77	26.50	46.56	130.83
鹿児島県	さつま町	10,000	8,202	0.00	0.00	26.89	26.89
鹿児島県	指宿市	48,600	44,644	1.16	0.00	0.00	1.16
鹿児島県	枕崎市	22,200	20,809	8.16	0.00	29.38	37.54
鹿児島県	阿久根市	18,500	14,928	8.82	0.00	0.00	8.82
鹿児島県	南さつま市(加世田)	22,000	17,909	4.49	0.00	0.00	4.49
鹿児島県	志布志市	18,500	18,401	21.44	0.00	13.14	34.58
鹿児島県	いちき串木野市	20,000	19,464	13.54	0.00	14.57	28.11
鹿児島県	西之表市	11,400	10,148	9.61	0.00	0.00	9.61
鹿児島県	伊佐市	18,500	16,728	7.62	0.00	0.00	7.62
鹿児島県	姶良市(加治木)	20,350	19,953	61.01	0.00	0.00	61.01
鹿児島県	薩摩川内市(川内)	68,600	62,682	0.90	0.00	0.00	0.90
鹿児島県	瀬戸内町	8,000	5,703	7.07	0.00	0.00	7.07
鹿児島県	奄美市	40,000	24,949	28.70	0.00	0.00	28.70
鹿児島県	大崎町	14,870	12,404	0.80	0.00	0.00	0.80
鹿児島県	中種子町	8,140	7,498	0.96	0.00	0.00	0.96
鹿児島県	出水市(出水)	41,800	34,863	38.23	20.73	51.33	110.29
鹿児島県	曾於市(大隅)	8,500	7,572	0.00	0.00	0.00	0.00
鹿児島県	曾於市(財部)	7,000	6,338	15.80	0.00	0.00	15.80
鹿児島県	垂水市	15,000	14,200	19.29	83.33	0.00	102.63
鹿児島県	出水市(高尾野)	12,100	11,380	1.90	16.61	35.52	54.03

鹿児島県	薩摩川内市(入来)	6,900	5,400	0.50	0.00	0.00	0.50
鹿児島県	始良市(蒲生)	6,810	5,814	78.06	0.00	0.00	78.06
鹿児島県	肝付町	12,600	10,723	12.75	0.00	0.00	12.75
鹿児島県	湧水町	5,600	5,464	0.00	0.00	0.00	0.00
鹿児島県	南九州市	13,000	9,709	29.39	0.00	0.00	29.39
鹿児島県	始良市(始良)	48,500	45,464	4.40	0.00	0.00	4.40
鹿児島県	曾於市(末吉)	13,000	12,025	0.00	0.00	0.00	0.00
鹿児島県	和泊町	7,300	7,207	8.51	100.00	69.37	177.88
鹿児島県	薩摩川内市(東郷)	5,880	5,583	0.00	0.00	0.00	0.00
鹿児島県	知名町	6,750	6,683	1.64	0.00	0.00	1.64
鹿児島県	南さつま市(金峰)	6,100	6,061	9.47	0.00	46.77	56.25
鹿児島県	鹿屋市(吾平)	6,400	7,002	26.13	0.00	0.00	26.13
鹿児島県	薩摩川内市(樋脇)	7,060	5,470	5.31	0.00	0.00	5.31
鹿児島県	与論町	6,100	5,470	0.00	0.00	0.00	0.00
鹿児島県	徳之島町	9,100	8,590	21.01	0.00	0.00	21.01
鹿児島県	伊仙町	5,100	3,535	0.00	0.00	0.00	0.00
鹿児島県	霧島市	116,000	99,747	15.85	0.00	25.21	41.06
鹿児島県	日置市	31,140	29,637	0.32	0.00	6.07	6.39
沖縄県	那覇市	320,000	315,760	15.81	#DIV/0!	0.00	#DIV/0!
沖縄県	名護市	59,900	60,077	14.83	0.00	0.00	14.83
沖縄県	本部町	16,200	13,580	13.23	0.00	0.00	13.23
沖縄県	宜野湾市	93,000	93,015	13.66	#DIV/0!	75.00	#DIV/0!
沖縄県	石垣市	45,100	43,770	20.90	0.00	12.74	33.64
沖縄県	浦添市	123,200	110,121	8.81	#DIV/0!	0.00	#DIV/0!
沖縄県	南部水道企業団	63,710	61,954	21.86	0.00	85.56	107.42
沖縄県	嘉手納町	16,090	13,701	0.00	#DIV/0!	0.00	#DIV/0!
沖縄県	西原町	37,190	34,657	0.00	#DIV/0!	0.00	#DIV/0!
沖縄県	読谷村	41,880	38,701	0.00	#DIV/0!	33.33	#DIV/0!
沖縄県	うるま市	124,840	116,378	13.25	#DIV/0!	32.43	#DIV/0!
沖縄県	北谷町	31,000	27,735	0.00	#DIV/0!	69.33	#DIV/0!
沖縄県	与那原町	19,040	16,705	0.00	#DIV/0!	0.00	#DIV/0!
沖縄県	中城村	19,200	17,593	44.17	#DIV/0!	32.56	#DIV/0!
沖縄県	糸満市	61,400	57,191	2.44	#DIV/0!	100.00	#DIV/0!
沖縄県	伊江村	5,500	4,717	31.78	0.00	0.00	31.78
沖縄県	豊見城市	64,840	57,490	9.38	#DIV/0!	89.01	#DIV/0!
沖縄県	宮古島市	55,510	51,639	1.66	20.06	0.00	21.73
沖縄県	北中城村	16,400	15,836	0.00	#DIV/0!	48.39	#DIV/0!
沖縄県	南城市	41,270	39,499	8.47	#DIV/0!	0.00	#DIV/0!
沖縄県	沖縄市	138,800	130,762	16.33	#DIV/0!	85.77	#DIV/0!
沖縄県	恩納村	12,280	9,885	0.00	#DIV/0!	0.00	#DIV/0!
沖縄県	宜野座村	5,930	5,372	0.00	0.00	0.00	0.00
沖縄県	金武町	8,500	8,251	0.00	0.00	0.00	0.00
沖縄県	久米島町	11,230	8,276	0.00	0.00	0.00	0.00

(注1) 水道統計のデータの中で「空欄」となっているものは、ここでは「0」として取り扱っている。

(注2) 「#DIV/0!」は、「データなし」又は「分母が0」のため、算定できないものを示している。

(2) 平成 22 年度における地震対策 3 指標・合計値の高い順

(現在給水人口 20 万人以上の上水道 98 事業体)

平成 22 年度における現在給水人口 20 万人以上の上水道 98 事業体の地震対策 3 指標について、合計値（試算結果）の高い順に示したものである。

都道府県名	事業主体名	現在給水人口(人)	基幹管路耐震化率B(%)	H22浄水施設耐震率(%)	H22配水池耐震施設率(%)	H22地震対策 3 指標合計値(%)
三重県	四日市市	314,021	89.00	100.00	86.20	275.20
熊本県	熊本市(熊本)	668,899	63.69	93.56	82.42	239.66
愛知県	名古屋市	2,388,196	71.48	75.91	88.82	236.21
奈良県	奈良市	358,167	27.80	80.28	76.60	184.68
埼玉県	川口市	500,745	58.38	61.91	44.73	165.01
愛知県	豊橋市	373,556	17.40	47.31	100.00	164.72
大阪府	東大阪市	508,609	16.65	100.00	38.15	154.80
静岡県	浜松市	753,171	47.57	25.71	80.39	153.68
青森県	青森市	296,623	56.85	29.39	66.84	153.08
福岡県	福岡市	1,458,000	56.87	29.07	64.31	150.25
岩手県	盛岡市	276,657	69.25	26.05	51.55	146.85
埼玉県	さいたま市	1,225,098	68.11	26.83	48.99	143.93
愛知県	春日井市	304,099	47.99	0.00	91.33	139.31
岐阜県	岐阜市	359,113	57.64	17.40	63.28	138.32
神奈川県	横須賀市	416,319	68.53	0.44	67.84	136.81
兵庫県	神戸市(市街地)	1,538,393	61.73	0.81	73.73	136.27
千葉県	千葉県	2,943,045	52.53	23.17	58.28	133.98
石川県	金沢市	458,371	42.72	48.78	41.76	133.26
大阪府	茨木市	274,105	31.42	29.41	71.06	131.89
愛知県	岡崎市	367,604	44.64	0.00	84.51	129.15
大分県	大分市	459,985	61.72	1.57	61.08	124.37
北海道	札幌市	1,907,639	34.30	18.56	69.02	121.88
兵庫県	明石市	290,764	63.29	33.72	23.97	120.98
埼玉県	川越市	341,679	38.22	0.00	82.25	120.47
神奈川県	横浜市	3,687,255	60.86	0.00	58.57	119.44
青森県	八戸圏域水道企業団	321,612	70.97	29.43	18.36	118.76
富山県	富山市	415,686	22.89	51.94	43.61	118.45
愛知県	愛知中部水道企業団	308,593	24.90	0.00	93.04	117.94
愛知県	一宮市	360,988	19.92	45.30	51.82	117.04
岡山県	倉敷市(倉敷)	452,432	34.86	30.66	47.11	112.63
山梨県	甲府市(甲府)	235,857	31.34	0.00	81.14	112.48
愛媛県	松山市	474,900	19.22	47.87	45.22	112.32
福島県	郡山市	320,757	64.15	21.21	26.37	111.73
新潟県	新潟市	798,815	45.94	17.01	48.35	111.29
大阪府	高槻市	355,986	35.79	0.00	71.89	107.68
群馬県	高崎市	361,936	43.77	13.18	45.88	102.83
埼玉県	上尾市	223,374	35.92	42.62	24.20	102.74
群馬県	伊勢崎市	206,046	53.37	0.00	48.90	102.27

栃木県	宇都宮市	491,619	46.93	31.82	20.19	98.94
秋田県	秋田市	320,044	40.20	0.00	56.66	96.86
長野県	長野市	265,420	25.62	38.76	30.25	94.63
愛知県	豊田市	406,424	10.11	50.47	33.76	94.34
兵庫県	尼崎市	451,932	38.03	0.00	53.86	91.89
大阪府	豊中市	389,301	51.88	0.00	39.05	90.93
宮崎県	宮崎市	393,441	28.15	0.00	62.39	90.54
兵庫県	宝塚市	225,869	19.68	48.81	19.41	87.90
茨城県	水戸市	267,118	36.59	0.00	50.60	87.18
東京都	東京都	12,813,191	30.82	0.00	55.39	86.20
神奈川県	川崎市	1,426,879	81.35	0.00	0.22	81.57
静岡県	静岡市	691,675	30.74	20.48	29.75	80.96
宮城県	仙台市	1019713	72.81	0.00	6.95	79.76
埼玉県	所沢市	341,464	68.92	6.10	2.37	77.40
岡山県	岡山市	707,501	25.88	0.00	51.14	77.01
滋賀県	大津市	335,039	38.16	2.84	34.71	75.72
山形県	山形市	246,867	30.43	41.46	0.00	71.89
北海道	旭川市	327,931	63.06	0.00	8.65	71.72
長崎県	長崎市(長崎)	393,848	52.33	11.05	7.01	70.39
三重県	鈴鹿市	202,363	31.14	9.95	27.71	68.80
兵庫県	姫路市	533,343	37.77	6.76	24.19	68.72
大阪府	枚方市	407,393	23.23	0.00	44.00	67.23
広島県	福山市	450,358	59.08	0.00	5.98	65.06
徳島県	徳島市	240,748	42.75	18.54	3.19	64.49
香川県	高松市	412,926	34.35	0.00	29.98	64.33
北海道	函館市	265,073	54.64	0.00	8.69	63.34
群馬県	前橋市	338,871	42.88	2.64	17.78	63.30
神奈川県	神奈川県	2,775,903	61.63	0.00	1.09	62.72
大阪府	大阪市	2,665,373	29.56	16.46	15.42	61.45
千葉県	柏市	378,557	20.89	0.00	39.25	60.14
和歌山県	和歌山市	361,433	36.42	0.02	22.34	58.77
広島県	広島市	1,205,161	32.60	0.00	23.25	55.84
埼玉県	越谷・松伏水道企業団	358,376	26.57	0.00	28.57	55.14
兵庫県	西宮市	482,321	28.31	0.00	25.51	53.82
大阪府	吹田市	355,467	28.35	0.00	21.10	49.45
群馬県	太田市	215,603	48.07	0.00	0.00	48.07
鹿児島県	鹿児島市	583,100	37.62	2.29	7.77	47.68
福島県	いわき市	324,270	35.26	0.00	10.38	45.64
埼玉県	草加市	244,896	45.15	0.00	0.00	45.15
京都府	京都市	1,458,311	25.29	10.41	9.43	45.13
新潟県	長岡市	259,689	12.90	6.80	24.58	44.28
長野県	松本市(松本)	204,379	33.25	0.00	3.80	37.05
大阪府	寝屋川市	238,489	6.89	0.00	29.56	36.45
福井県	福井市	257,653	20.04	7.67	6.26	33.97
福岡県	久留米市	263,897	14.69	0.00	19.25	33.94
福岡県	北九州市	982,452	30.22	0.00	2.34	32.56

山口県	下関市	270,440	15.44	0.00	14.45	29.89
静岡県	沼津市	232,129	25.77	2.71	0.00	28.49
静岡県	富士市(富士)	219,924	14.90	0.00	10.07	24.98
兵庫県	加古川市	258,382	20.47	3.67	0.48	24.62
長崎県	佐世保市	240,411	19.28	0.00	2.64	21.91
広島県	呉市	232,579	9.74	0.00	10.66	20.40
三重県	津市	282,776	8.04	0.00	11.56	19.60
高知県	高知市	318,667	15.90	2.27	0.00	18.17
埼玉県	春日部市	237,243	15.30	0.00	0.00	15.30
大阪府	堺市	842,936	21.89	#DIV/0!	60.50	#DIV/0!
沖縄県	那覇市	315,760	15.81	#DIV/0!	0.00	#DIV/0!
福島県	福島市	280,435	86.87	#DIV/0!	33.71	#DIV/0!
大阪府	八尾市	268,520	12.06	#DIV/0!	33.18	#DIV/0!
茨城県	茨城県南水道企業団	231,903	#DIV/0!	#DIV/0!	18.57	#DIV/0!

(注1) 水道統計のデータの中で「空欄」となっているものは、ここでは「0」として取り扱っている。

(注2) 「#DIV/0!」は、「データなし」又は「分母が0」のため、算定できないものを示している。

図4-1 現在給水人口20万人以上の上水道98事業者における地震対策3指標
(平成22年度)ーその1ー

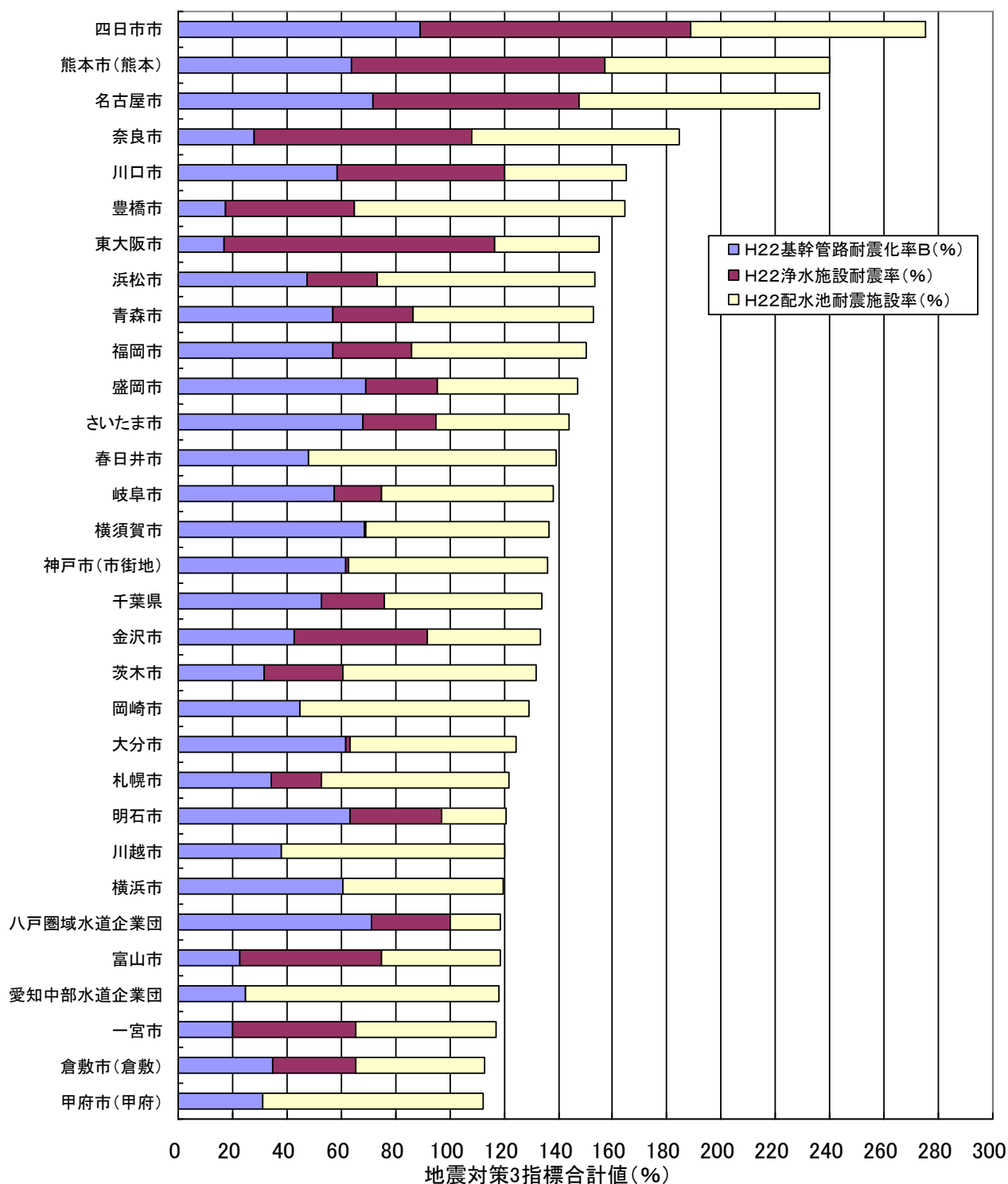


図4-2 現在給水人口20万人以上の上水道98事業者における地震対策3指標
(平成22年度) - その2 -

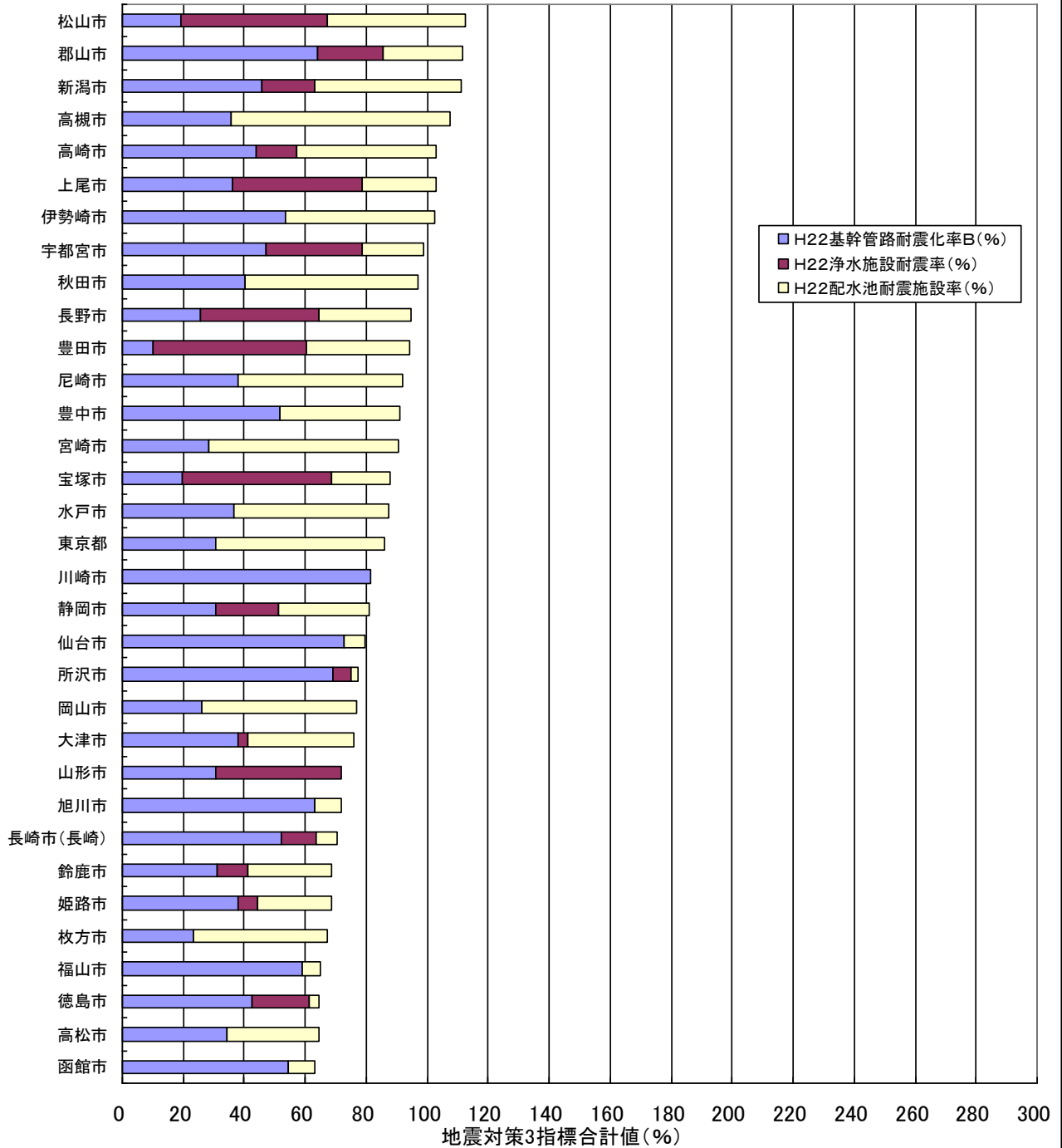
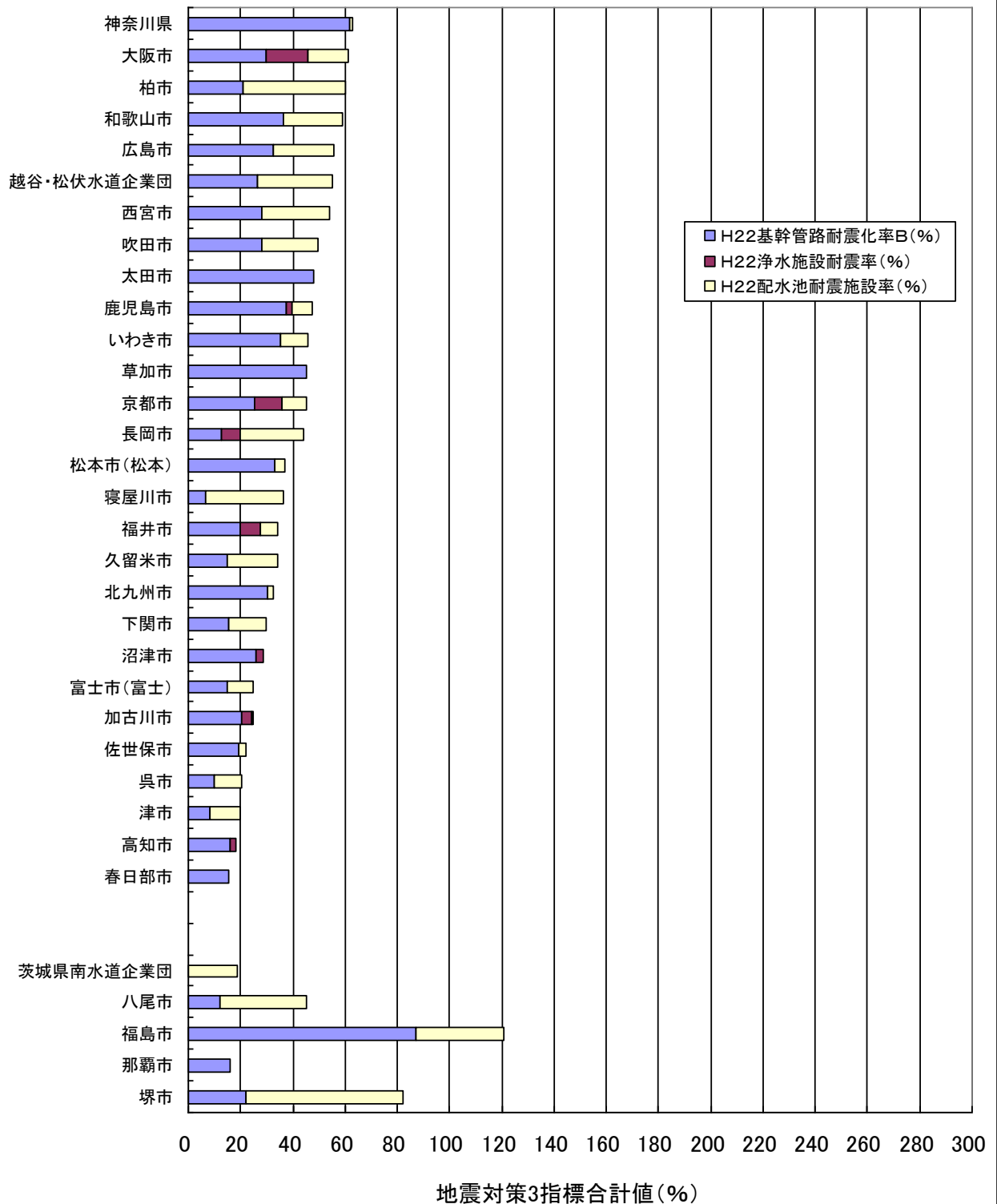


図4-3 現在給水人口20万人以上の上水道98事業体における地震対策3指標
(平成22年度)ーその3ー



(注) 茨城県南水道企業団、八尾市、福島市、那覇市及び堺市は、「#DIV/0!」のものがあるため、グラフの最後に別掲した。

配信先変更のご連絡等について

「JWRC水道ホットニュース」配信先の変更・追加・停止、その他ご意見、ご要望等がございましたら、会員様名、担当者様名、所属名、連絡先電話番号をご記入の上、下記までEメールにてご連絡をお願いいたします。
〒105-0001 東京都港区虎ノ門2-8-1 虎ノ門電気ビル2F (公財) 水道技術研究センター ホットニュース担当

E-MAIL : jwrchot@jwrc-net.or.jp

TEL 03-3597-0214 FAX 03-3597-0215

また、ご連絡いただいた個人情報は、当センターからのお知らせの配信業務以外には一切使用いたしません。

水道ホットニュースのバックナンバーについて

水道ホットニュースのバックナンバー（第58号以降）は、下記アドレスでご覧になれます。

<http://www.jwrc-net.or.jp/hotnews/hotnews-h24.html>