



(公財)水道技術研究センター
〒105-0001 東京都港区虎ノ門 2-8-1
虎ノ門電気ビル 2 F
TEL 03-3597-0214, FAX 03-3597-0215
E-mail jwrchot@jwrc-net.or.jp
URL <http://www.jwrc-net.or.jp>

地方公営企業年鑑にみる 我が国の水道事業の状況（平成 24 年度版） （その 4）

1 1. 規模の大きな上水道事業・用水供給事業の建設投資の推移

表 11-1～11-2 及び図 11-1～11-2 は、規模の大きな上水道事業及び水道用水供給事業の建設投資について、その推移を図表で示したものである。

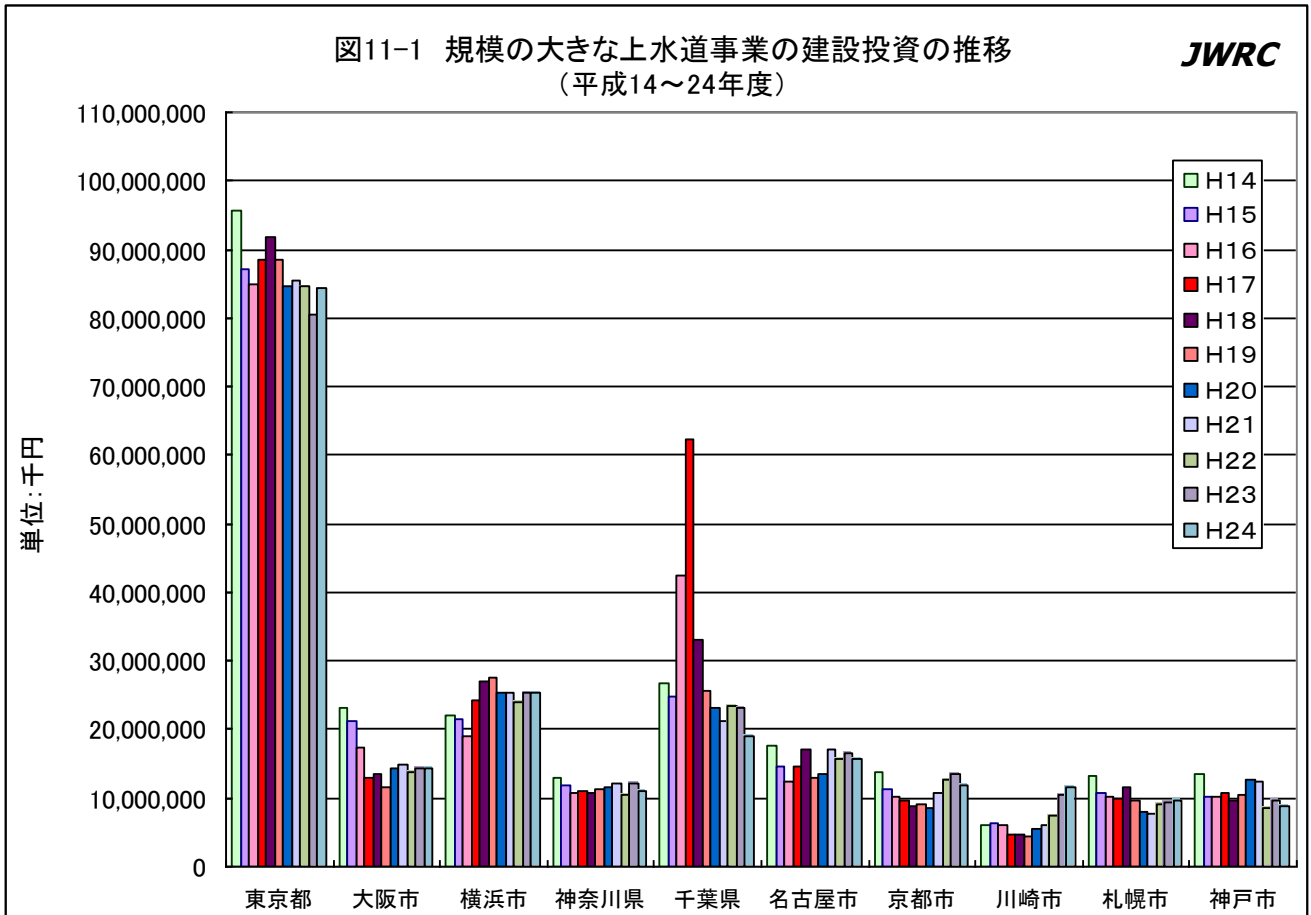
表 11-1 規模の大きな上水道事業の建設投資(単位:千円)

	H17	H18	H19	H20	H21	H22	H23	H24
東京都	88,444,911	91,737,510	88,582,273	84,771,744	85,528,479	84,611,408	80,488,561	84,285,044
大阪市	12,901,926	13,477,952	11,657,297	14,272,635	14,863,963	13,883,035	14,376,495	14,438,381
横浜市	24,267,226	26,885,410	27,691,957	25,480,691	25,418,894	23,913,464	25,236,203	25,466,620
神奈川県	10,892,541	10,693,113	11,223,602	11,565,009	12,162,354	10,449,574	12,047,271	11,089,276
千葉県	62,308,237	33,048,352	25,692,949	23,112,768	21,336,451	23,376,237	23,246,342	19,043,326
名古屋市	14,604,105	17,205,053	12,997,200	13,564,515	17,189,614	15,746,633	16,423,253	15,720,016
京都市	9,554,913	8,839,858	9,104,738	8,511,275	10,848,269	12,654,740	13,548,859	11,735,395
川崎市	4,780,064	4,662,401	4,283,323	5,424,826	5,965,095	7,353,212	10,408,785	11,609,287
札幌市	9,823,698	11,622,071	9,745,248	7,961,202	7,714,375	8,992,672	9,295,799	9,513,457
神戸市	10,836,862	9,661,403	10,464,552	12,566,657	12,516,206	8,533,434	9,587,396	8,822,475
合計	248,414,483	227,833,123	211,443,139	207,231,322	213,543,700	209,514,409	214,658,964	211,723,277

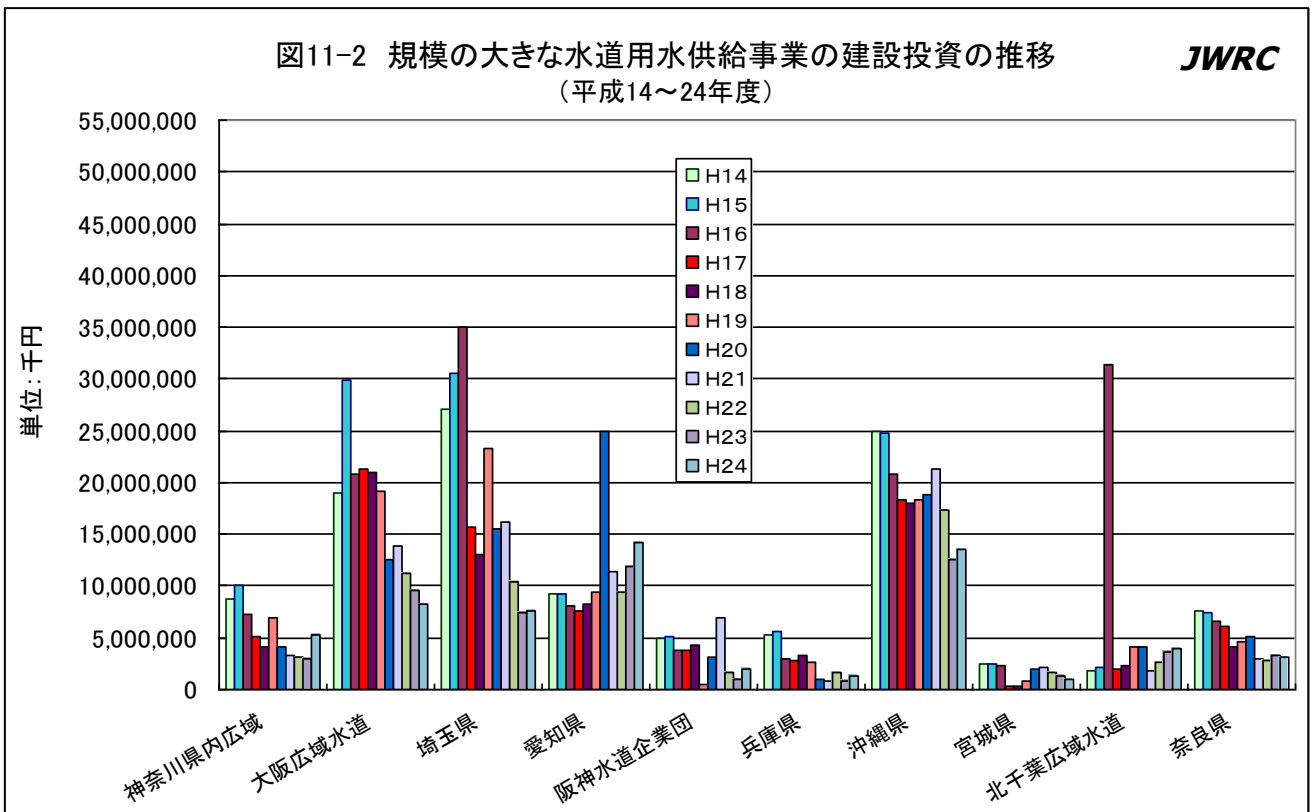
表 11-2 規模の大きな水道用水供給事業の建設投資(単位:千円)

	H17	H18	H19	H20	H21	H22	H23	H24
神奈川県内広域	5,172,954	4,172,586	6,940,298	4,098,829	3,336,446	3,178,278	2,939,111	5,233,326
大阪広域水道	21,344,640	20,937,160	19,232,481	12,591,179	13,867,615	11,224,065	9,500,839	8,276,095
埼玉県	15,621,328	12,978,756	23,211,113	15,529,005	16,121,427	10,431,436	7,393,794	7,603,214
愛知県	7,604,959	8,334,229	9,378,427	25,005,713	11,413,902	9,336,119	11,869,367	14,283,791
阪神水道企業団	3,790,968	4,341,855	488,733	3,068,926	6,888,080	1,661,085	1,021,177	1,967,701
兵庫県	2,878,081	3,239,401	2,714,560	930,258	798,738	1,603,754	904,697	1,378,215
沖縄県	18,412,073	17,928,977	18,362,771	18,780,746	21,326,351	17,387,640	12,576,123	13,564,922
宮城県	408,547	325,834	841,591	2,044,838	2,100,964	1,723,888	1,297,580	1,006,103
北千葉広域水道	2,051,048	2,380,340	4,150,764	4,113,589	1,748,382	2,610,544	3,692,449	3,902,810
奈良県	6,129,187	4,143,600	4,608,174	5,105,669	2,947,452	2,841,654	3,317,346	3,099,530
合計	83,413,785	78,782,738	89,928,912	91,268,752	80,549,357	61,998,463	54,512,483	60,315,707

(注)大阪広域水道企業団は、平成 22 年度までは大阪府のデータを掲載。

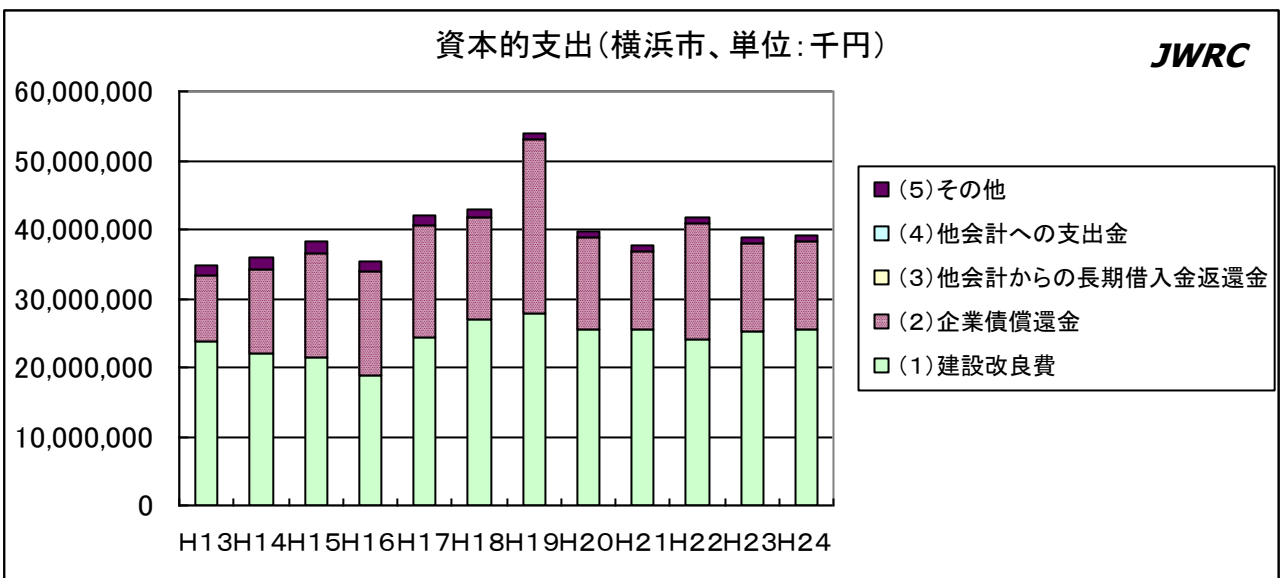
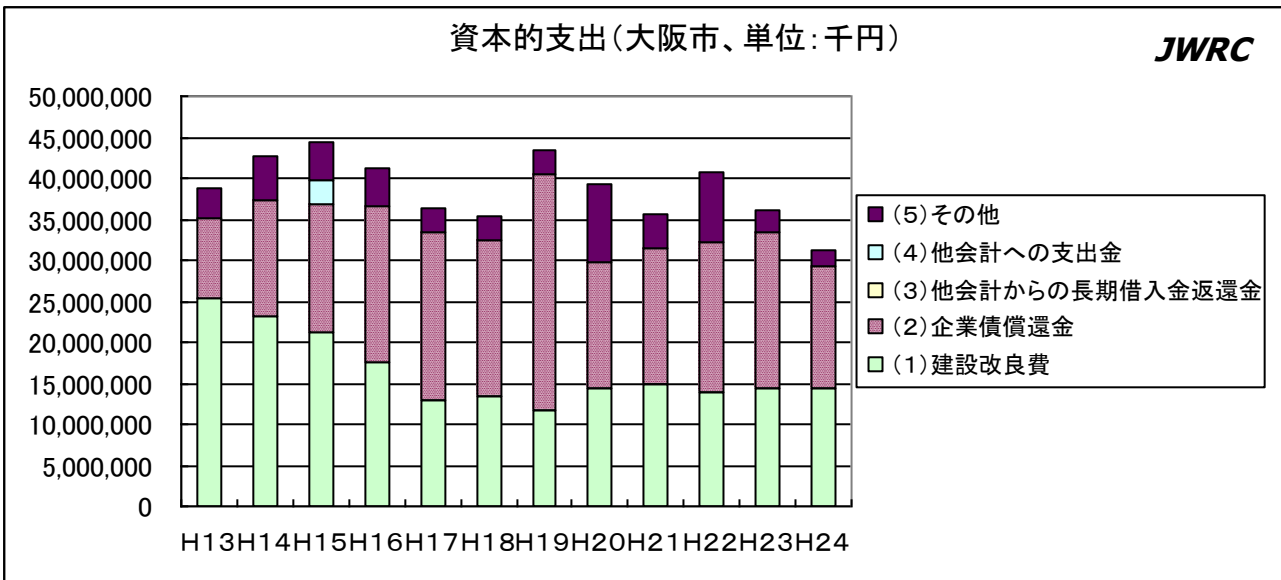
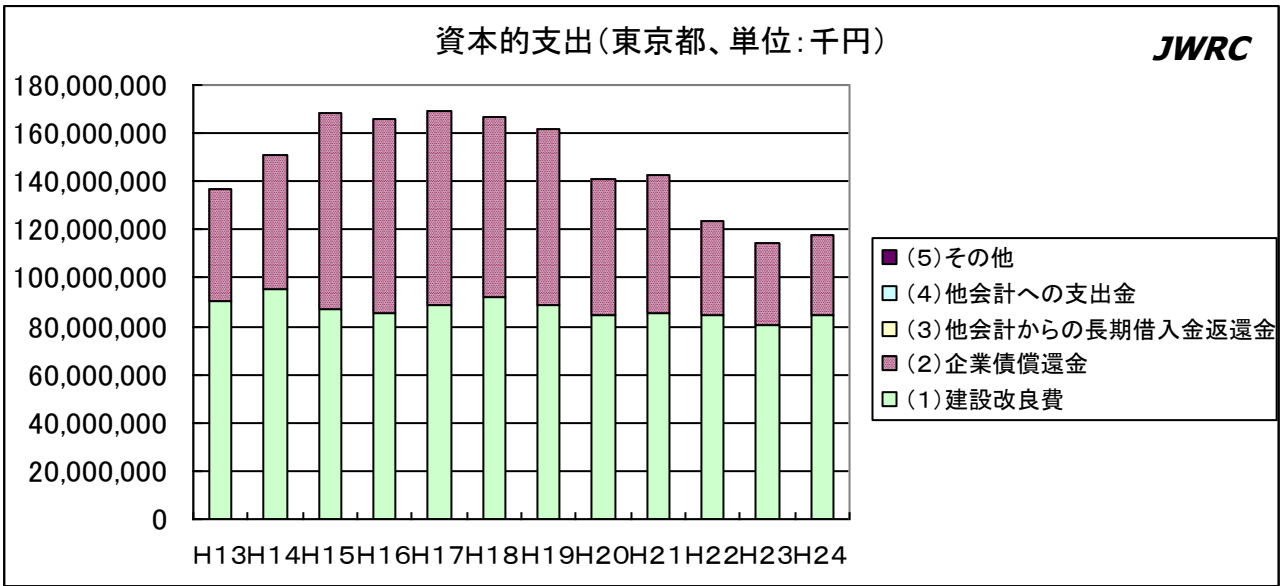


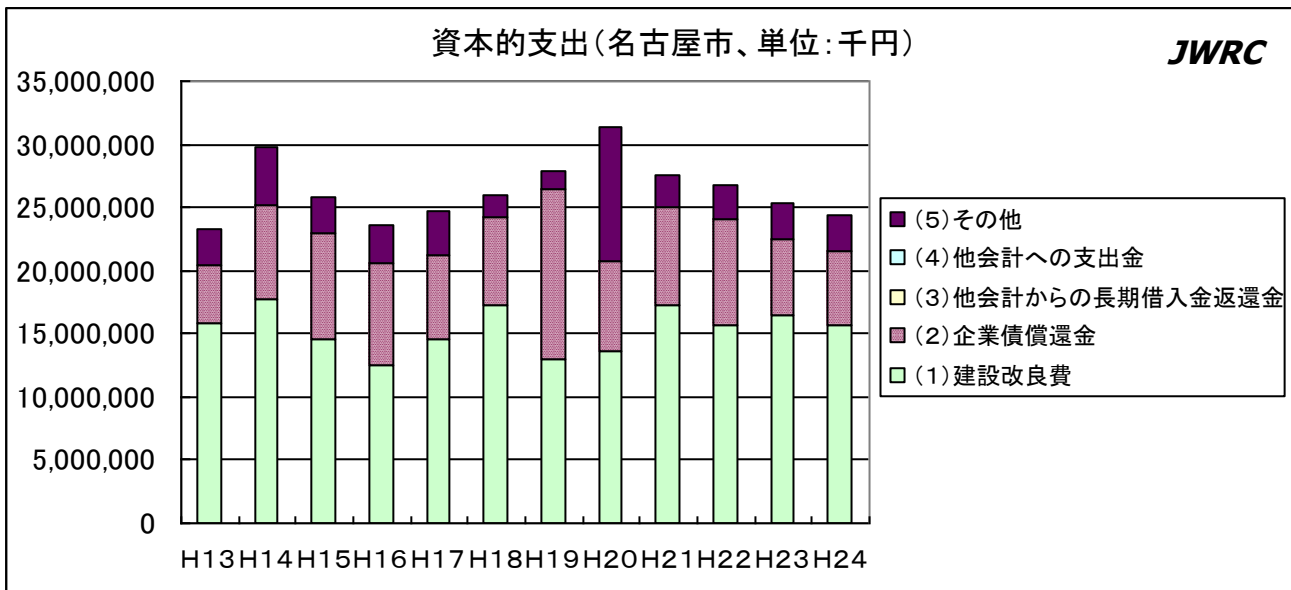
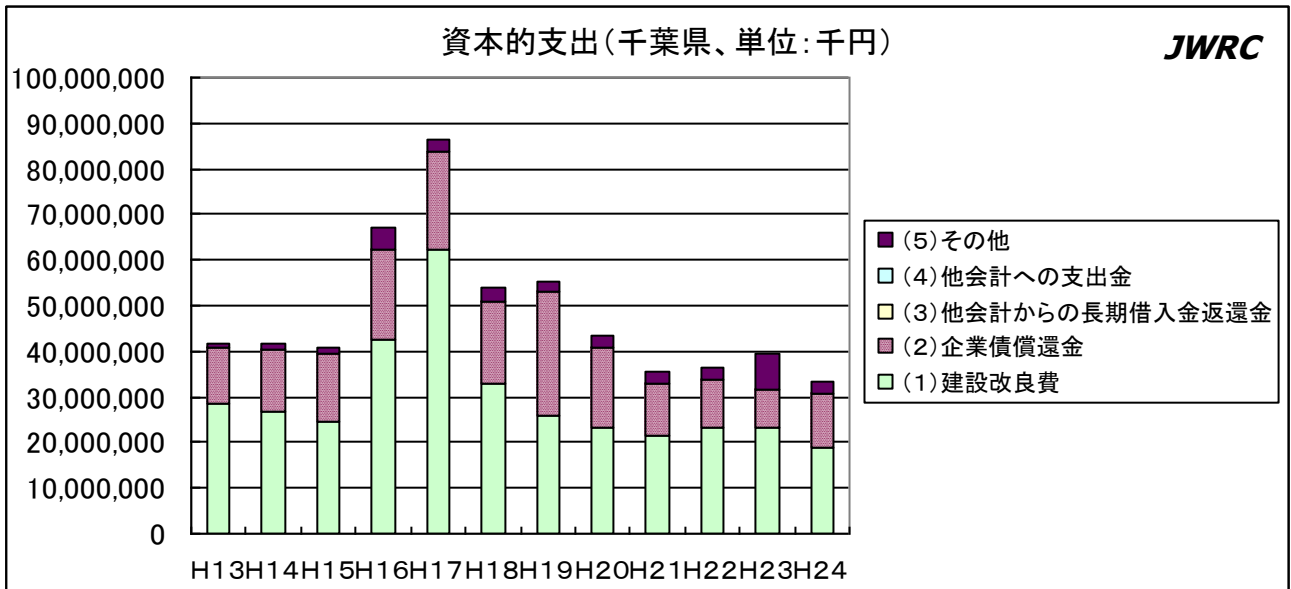
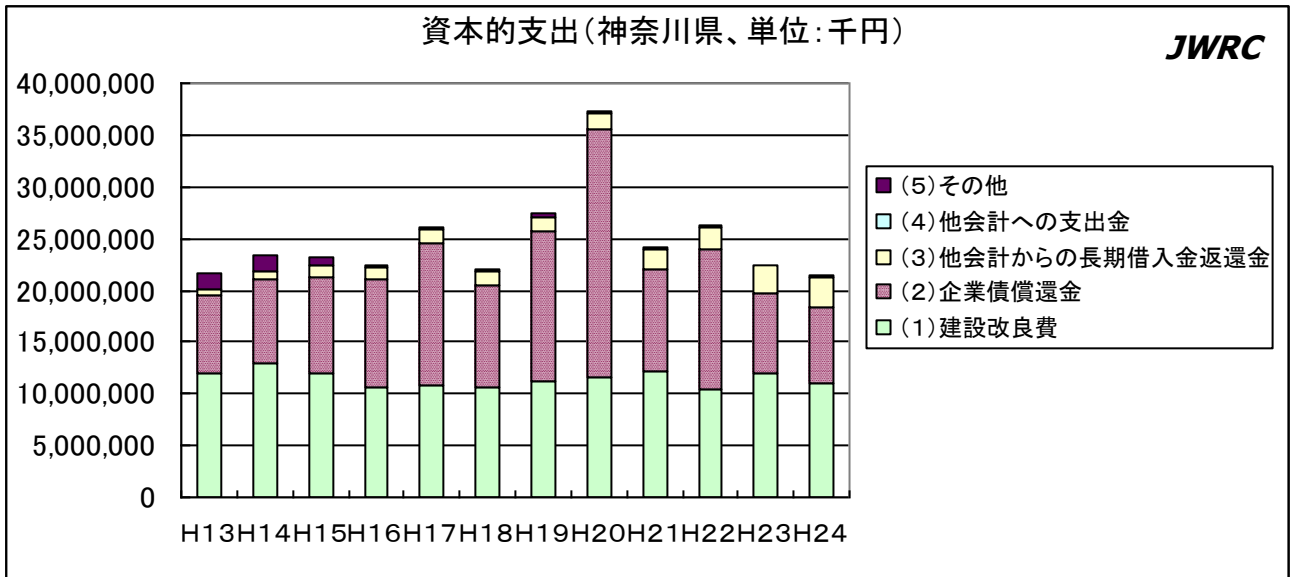
(注) 上表と下表では、縦軸の目盛り（建設投資額）が異なることに注意されたい。

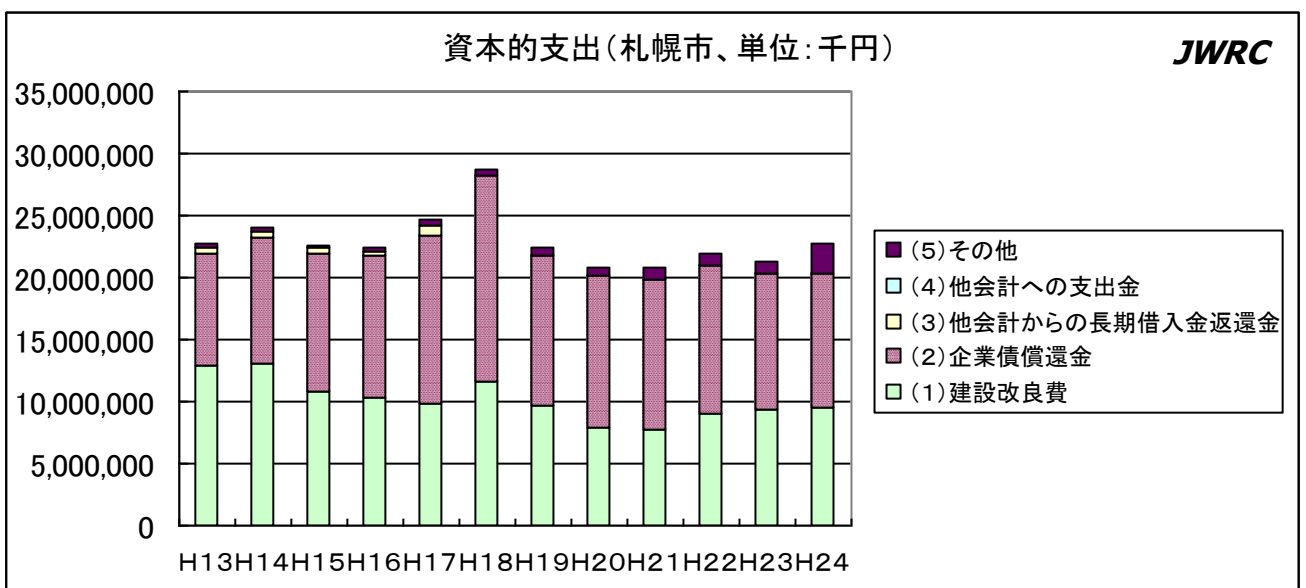
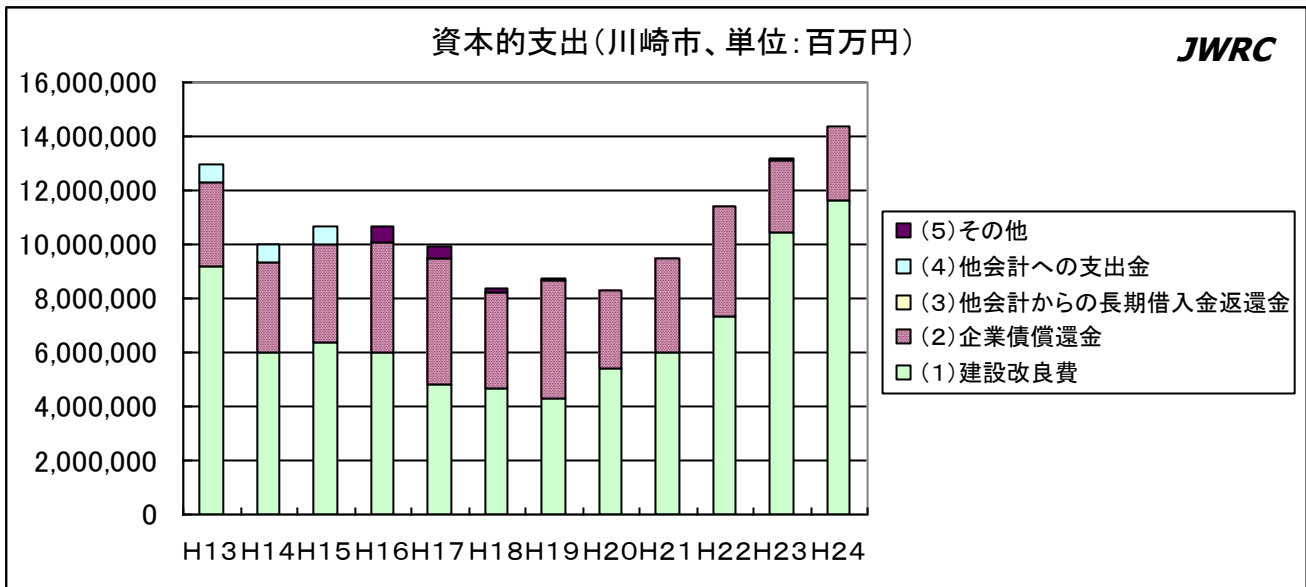
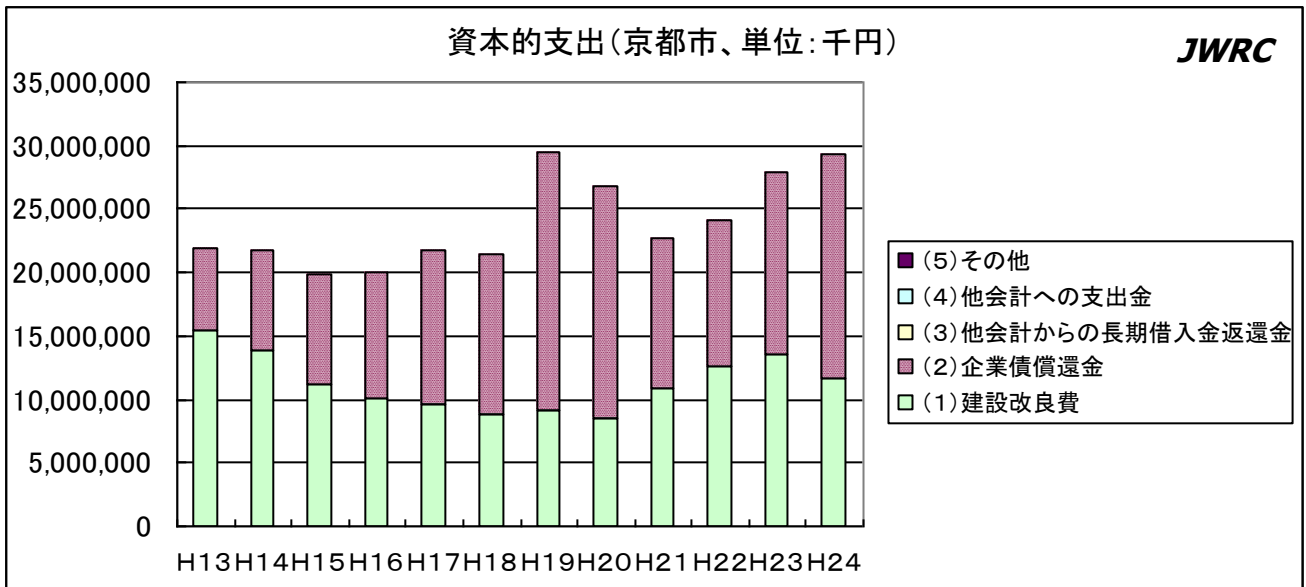


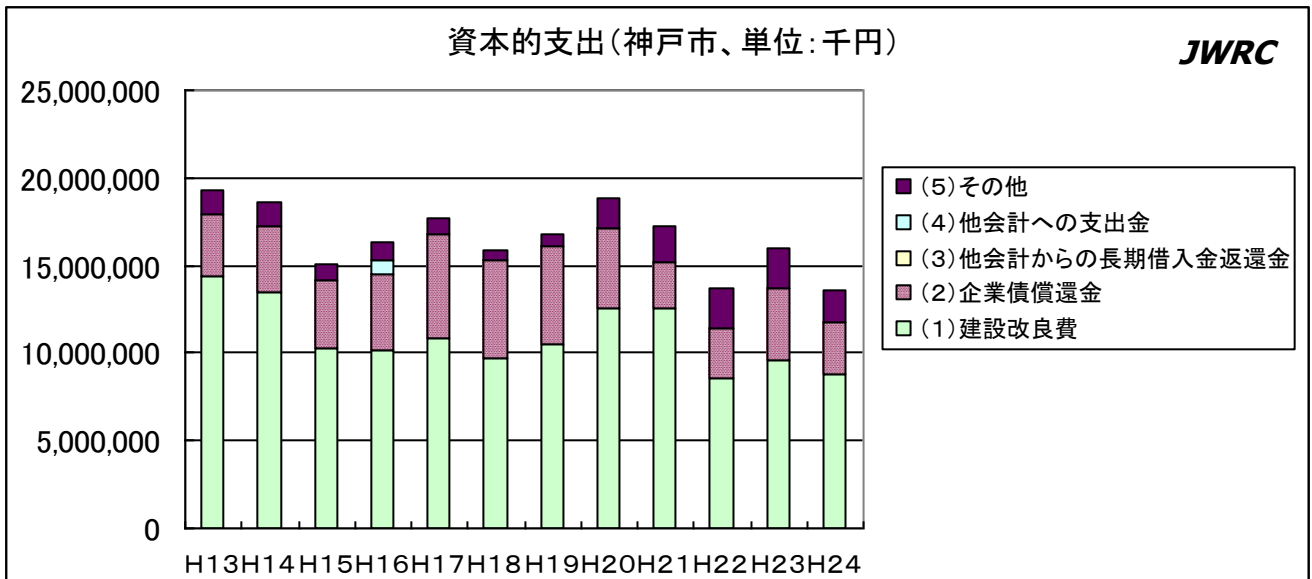
(注) 「北千葉広域水道（企）」の平成16年度建設投資額には、工業用水から水道用水への水利転用に伴う水源取得費（294億円）が含まれている。

[参考図1] 規模の大きな上水道事業の資本的支出の推移 (H13~H24)

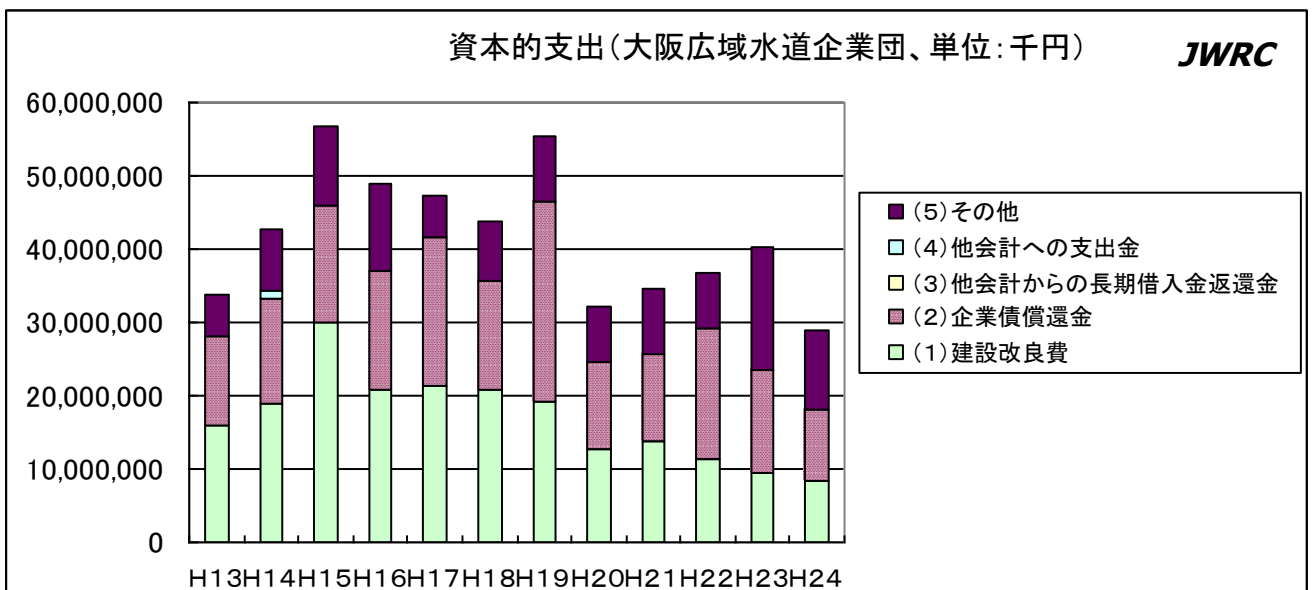
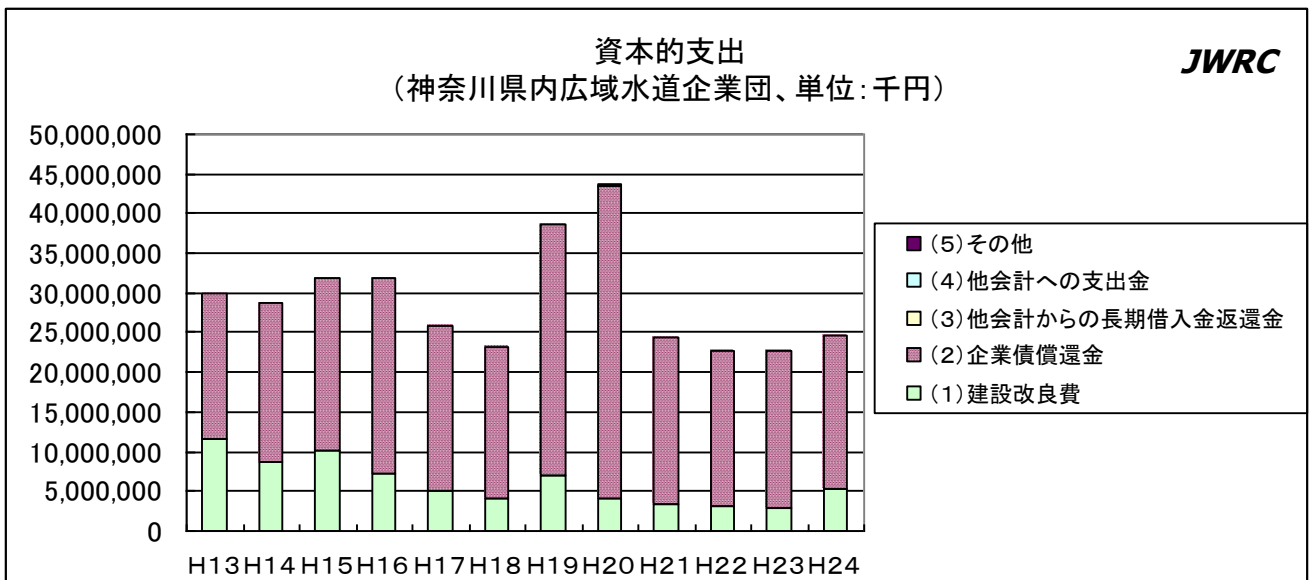


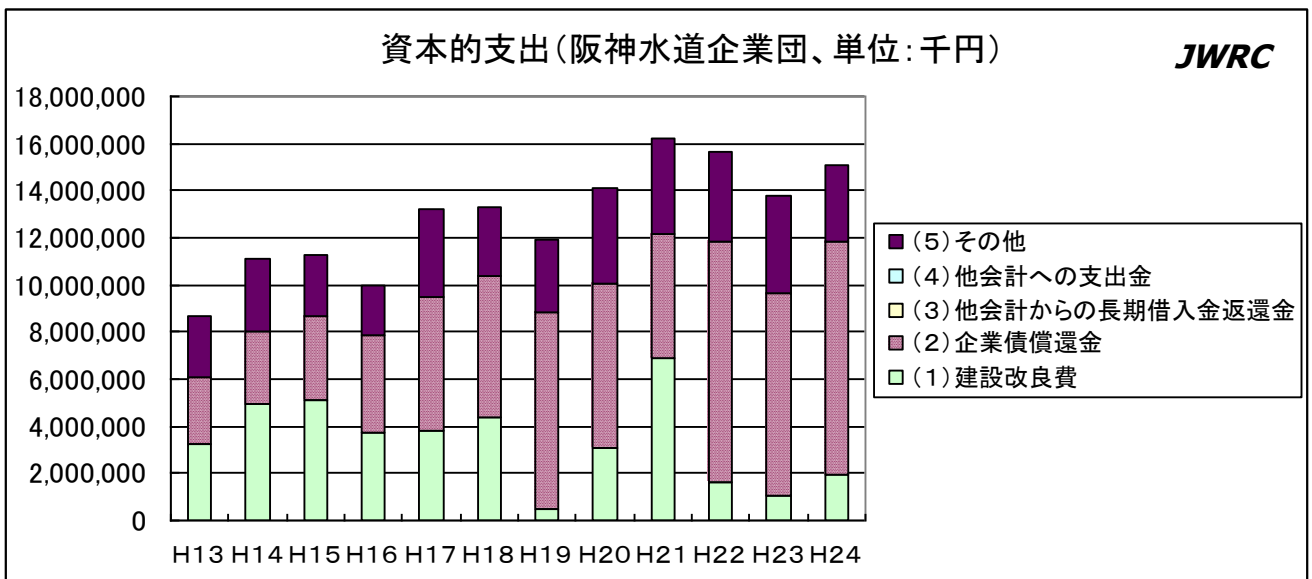
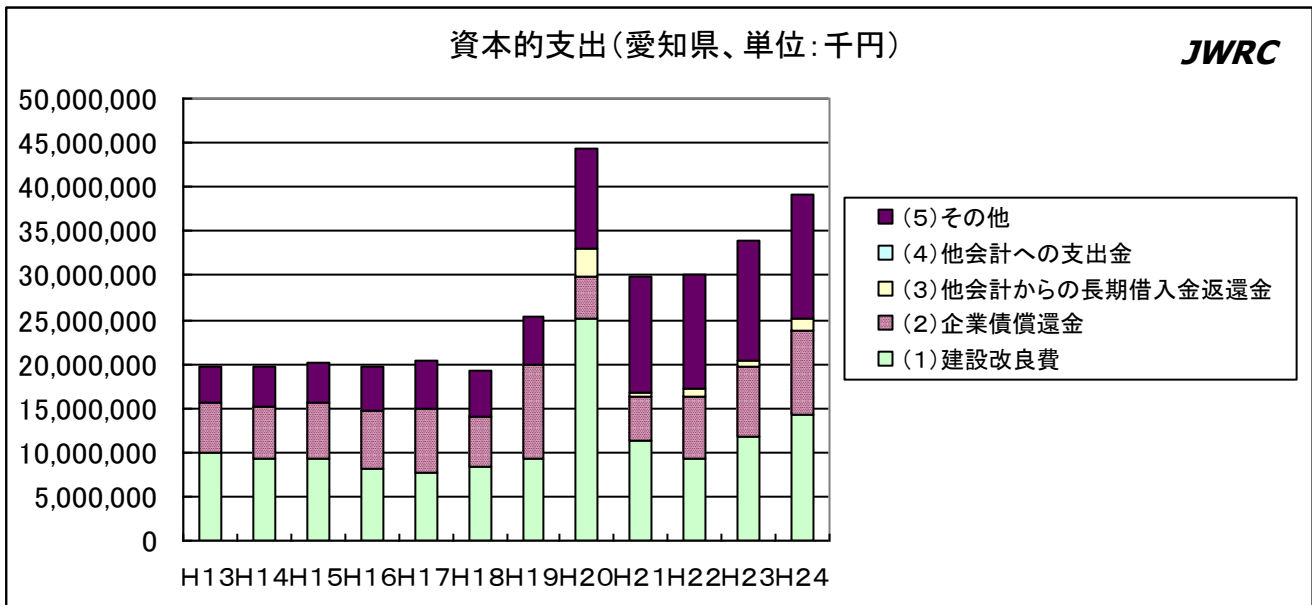
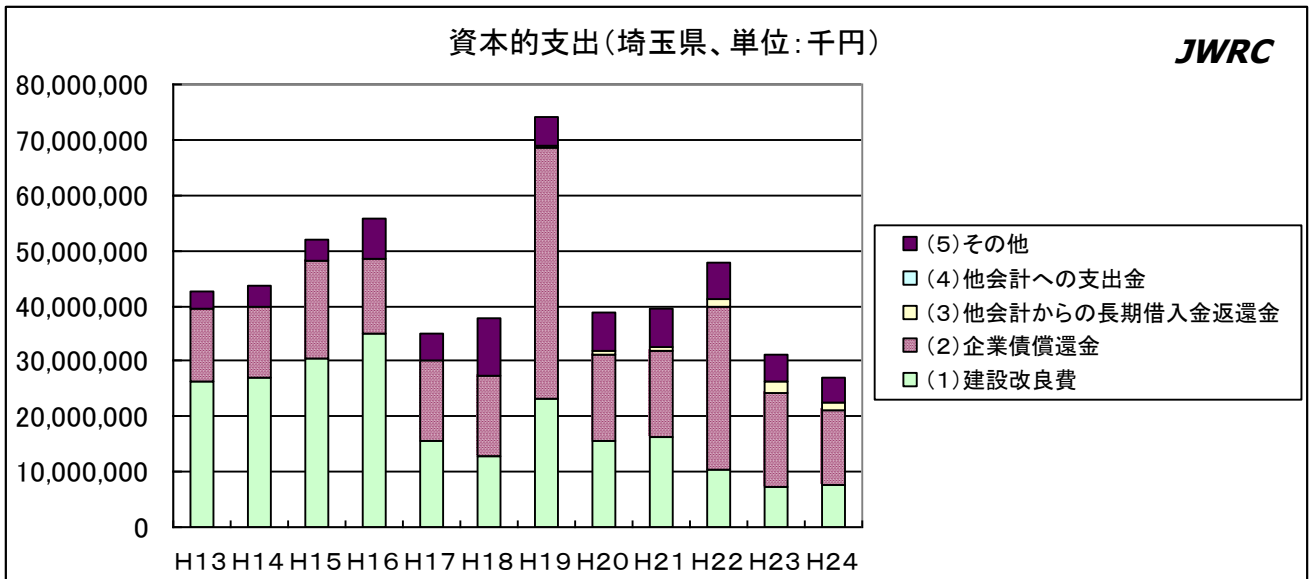


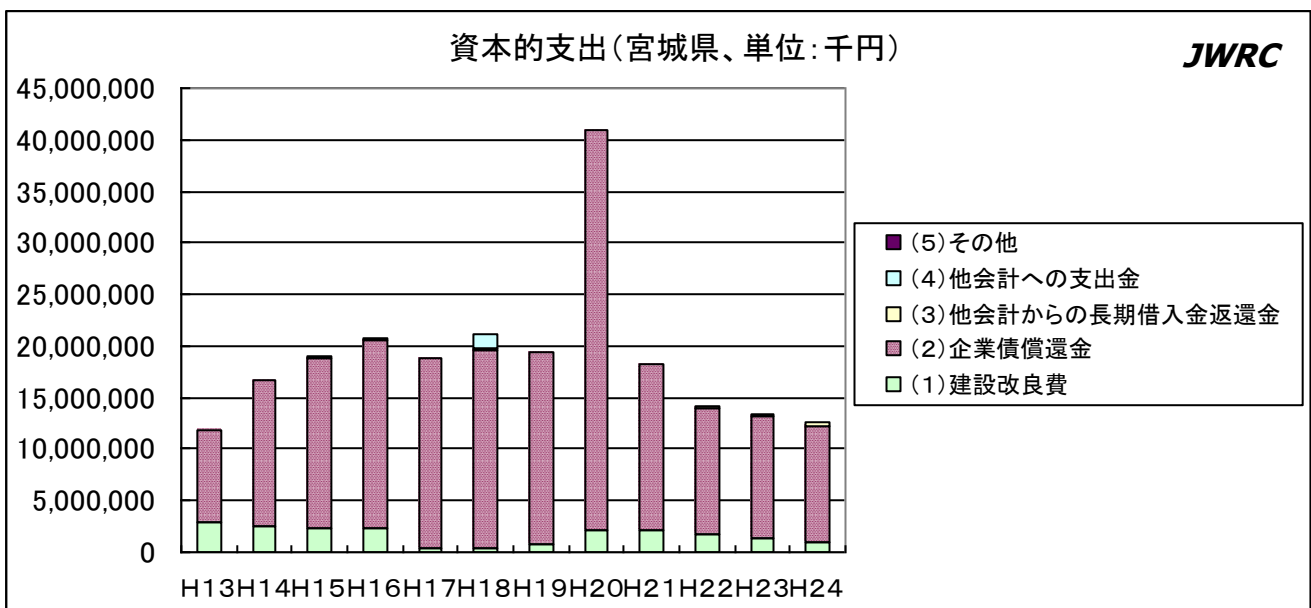
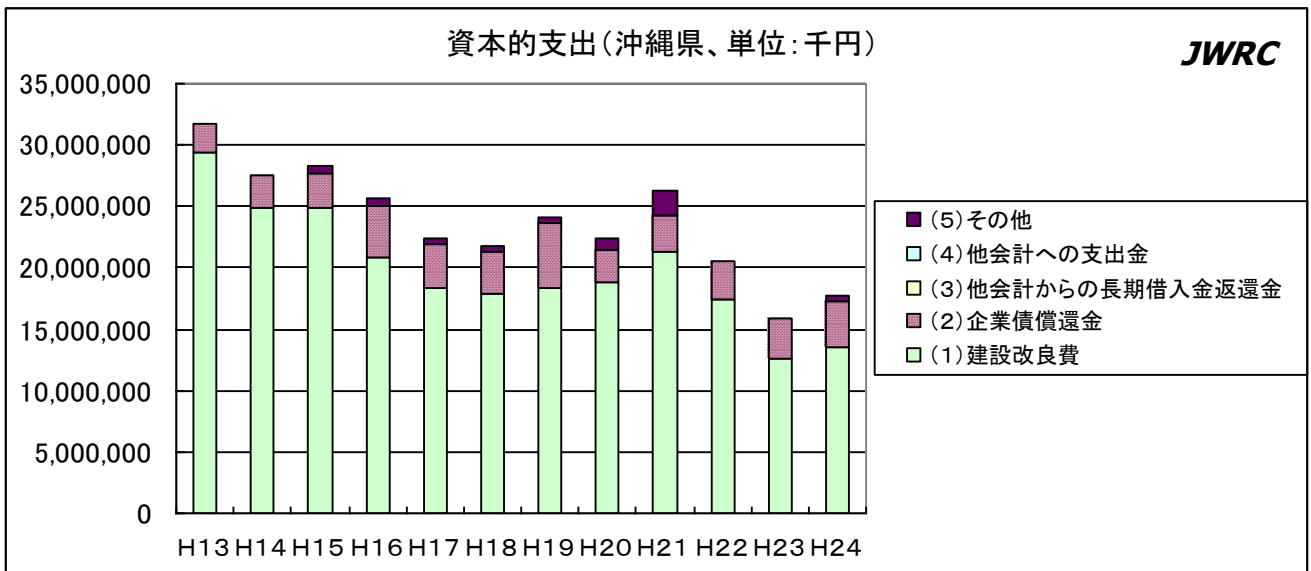
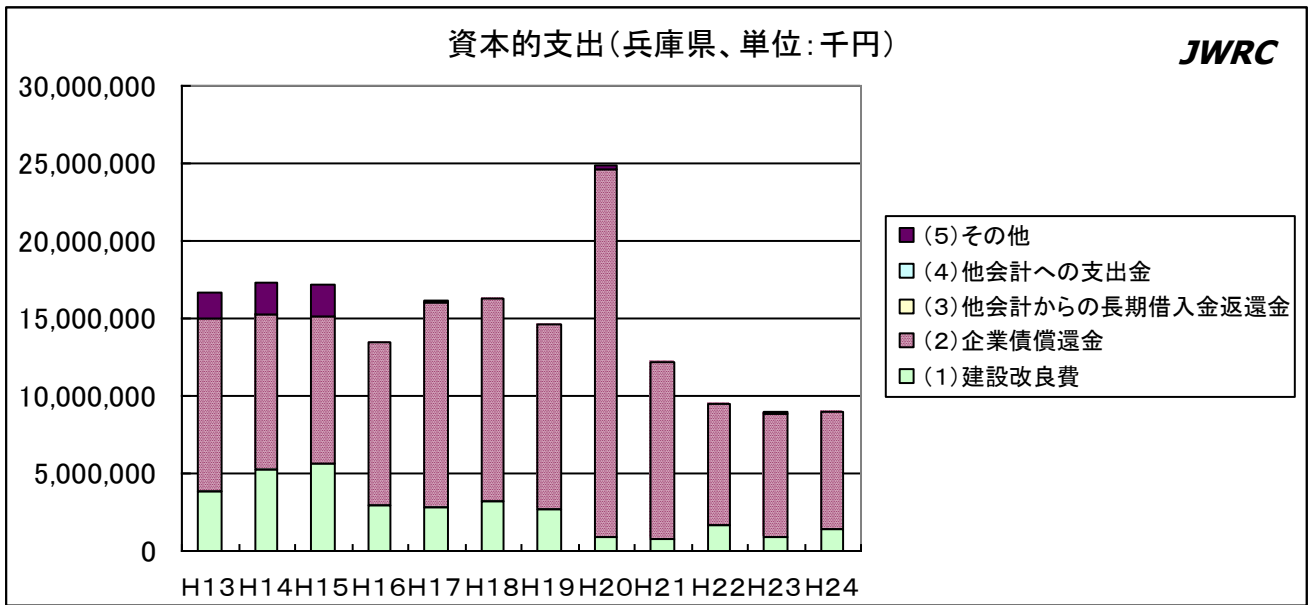


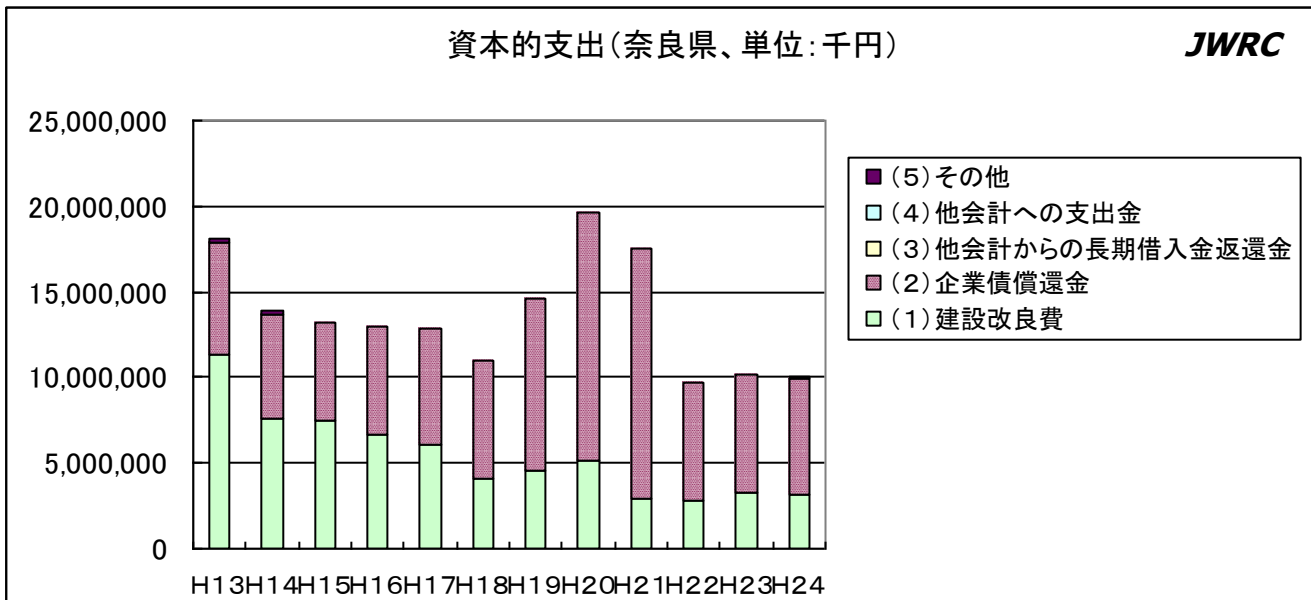
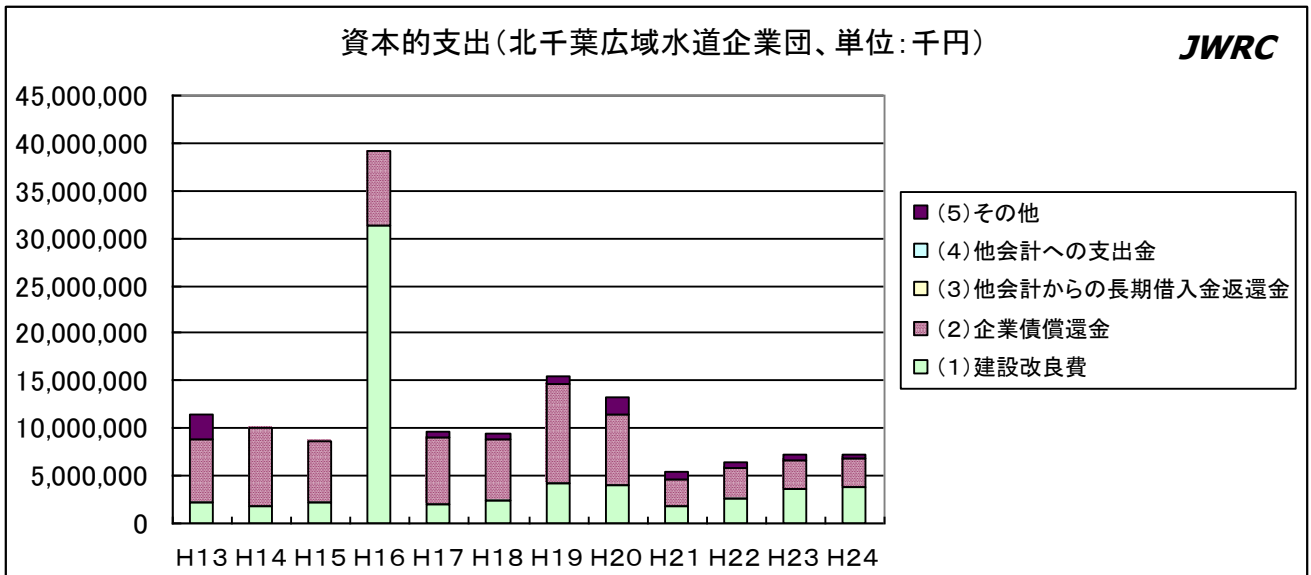


[参考図2] 規模の大きな水道用水供給事業の資本的支出の推移 (H13~H24)









(参考) 上下水道事業の建設投資の推移

以下の「参考表」、「参考図」は、「水道事業(法適用)の建設投資合計額」、「下水道事業全体の建設投資額」について、平成9年度から平成24年度までの推移を参考までに示したものである。

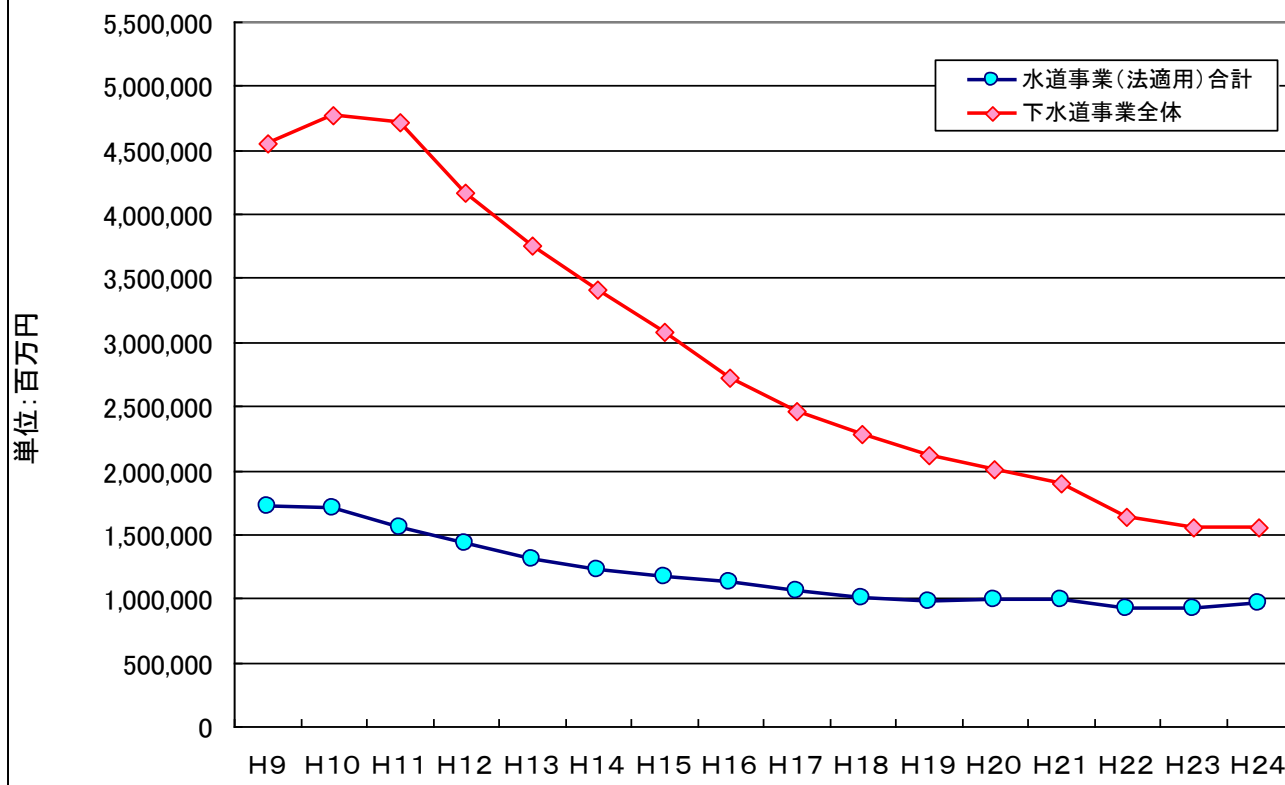
参考表 上下水道事業の建設投資の推移

(単位:百万円)

	H9	H10	H11	H12	H13	H14	H15	H16
①水道事業(法適用)合計	1,724,897	1,709,176	1,559,272	1,426,315	1,301,329	1,225,919	1,164,098	1,128,840
②下水道事業全体	4,551,409	4,766,132	4,711,163	4,169,319	3,760,186	3,404,737	3,085,924	2,716,009
②/①(%)	263.9	278.9	302.1	292.3	288.9	277.7	265.1	240.6
	H17	H18	H19	H20	H21	H22	H23	H24
①水道事業(法適用)合計	1,053,040	998,837	970,277	985,205	991,056	924,657	926,749	960,787
②下水道事業全体	2,465,944	2,278,395	2,115,524	2,001,812	1,898,822	1,641,290	1,555,561	1,547,069
②/①(%)	234.2	228.1	218.0	203.2	191.6	177.5	167.9	161.0

参考図 上下水道事業の建設投資の推移

JWRC



(文責) センター専務理事

安藤 茂

配信先変更のご連絡等について

「JWRC水道ホットニュース」配信先の変更・追加・停止、その他ご意見、ご要望等ございましたら、会員様名、担当者様名、所属名、連絡先電話番号をご記入の上、下記までEメールにてご連絡をお願いいたします。
〒105-0001 東京都港区虎ノ門2-8-1 虎ノ門電気ビル2F (公財) 水道技術研究センター ホットニュース担当
E-MAIL : jwrchot@jwrc-net.or.jp

TEL 03-3597-0214 FAX 03-3597-0215

また、ご連絡いただいた個人情報は、当センターからのお知らせの配信業務以外には一切使用いたしません。

水道ホットニュースのバックナンバーについて

水道ホットニュースのバックナンバー（第58号以降）は、下記アドレスでご覧になれます。

バックナンバー一覧 <http://www.jwrc-net.or.jp/hotnews/hotnews-h26.html>

国・地域別の水道情報 http://www.jwrc-net.or.jp/aswin/projects-activities/country_area.html

耐震化関連の情報 http://www.jwrc-net.or.jp/taishin-corner/taishin_hotnews.html