



地方公営企業の会計基準の見直しによる
水道事業決算への影響について
—平成25・26年度地方公営企業年鑑に基づく試算結果—
(その3)

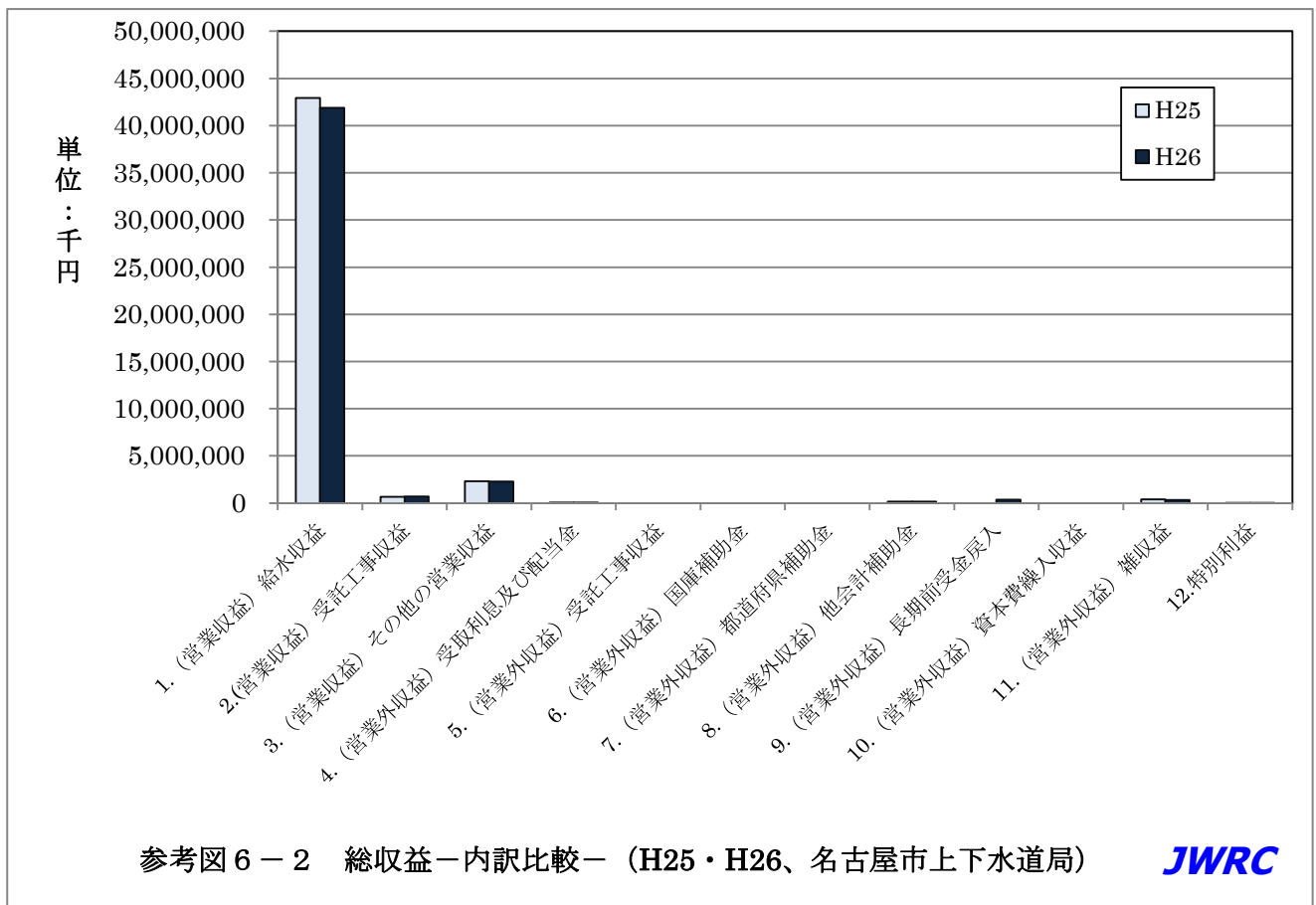
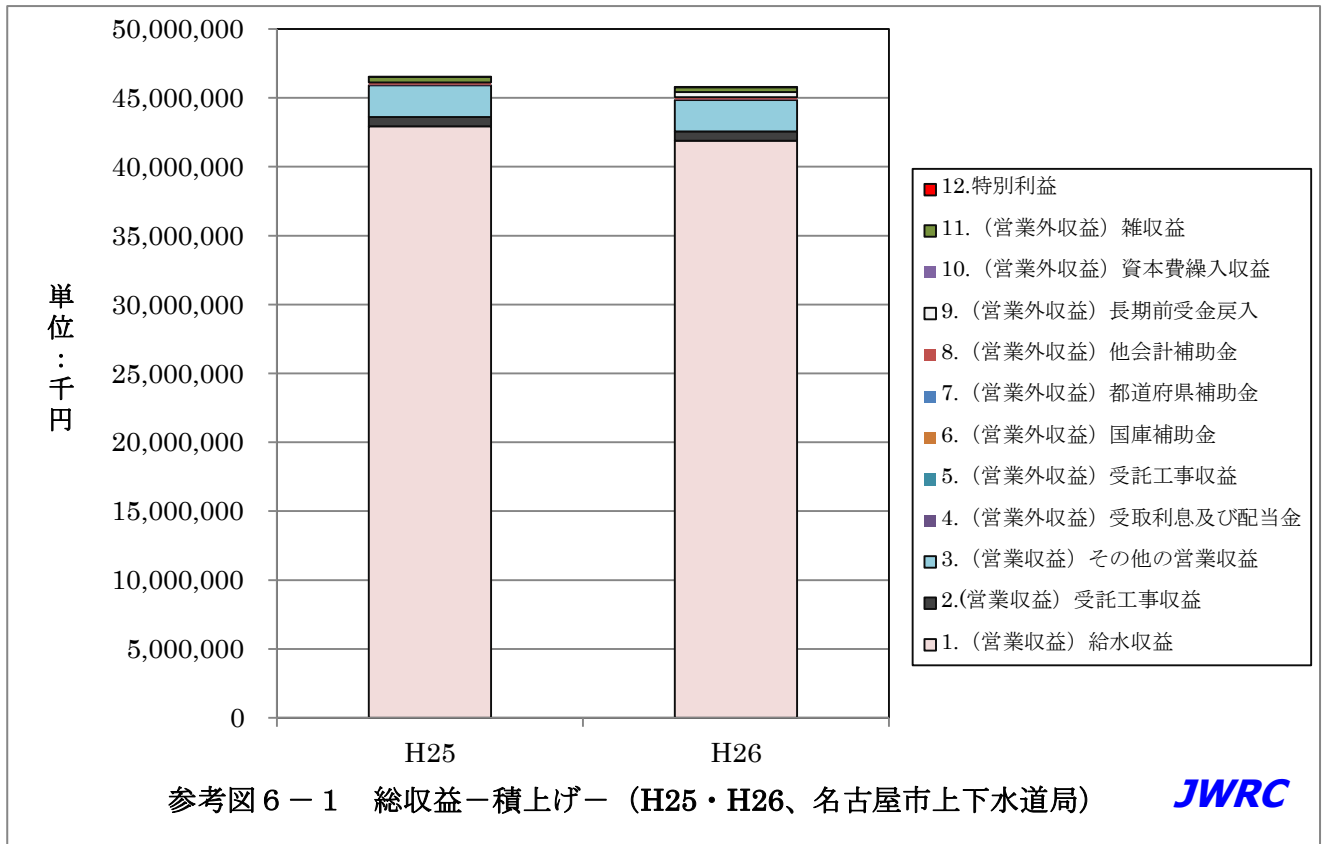
(参考) 規模の大きな上水道事業 (10事業体の事例)

(前号の続き)

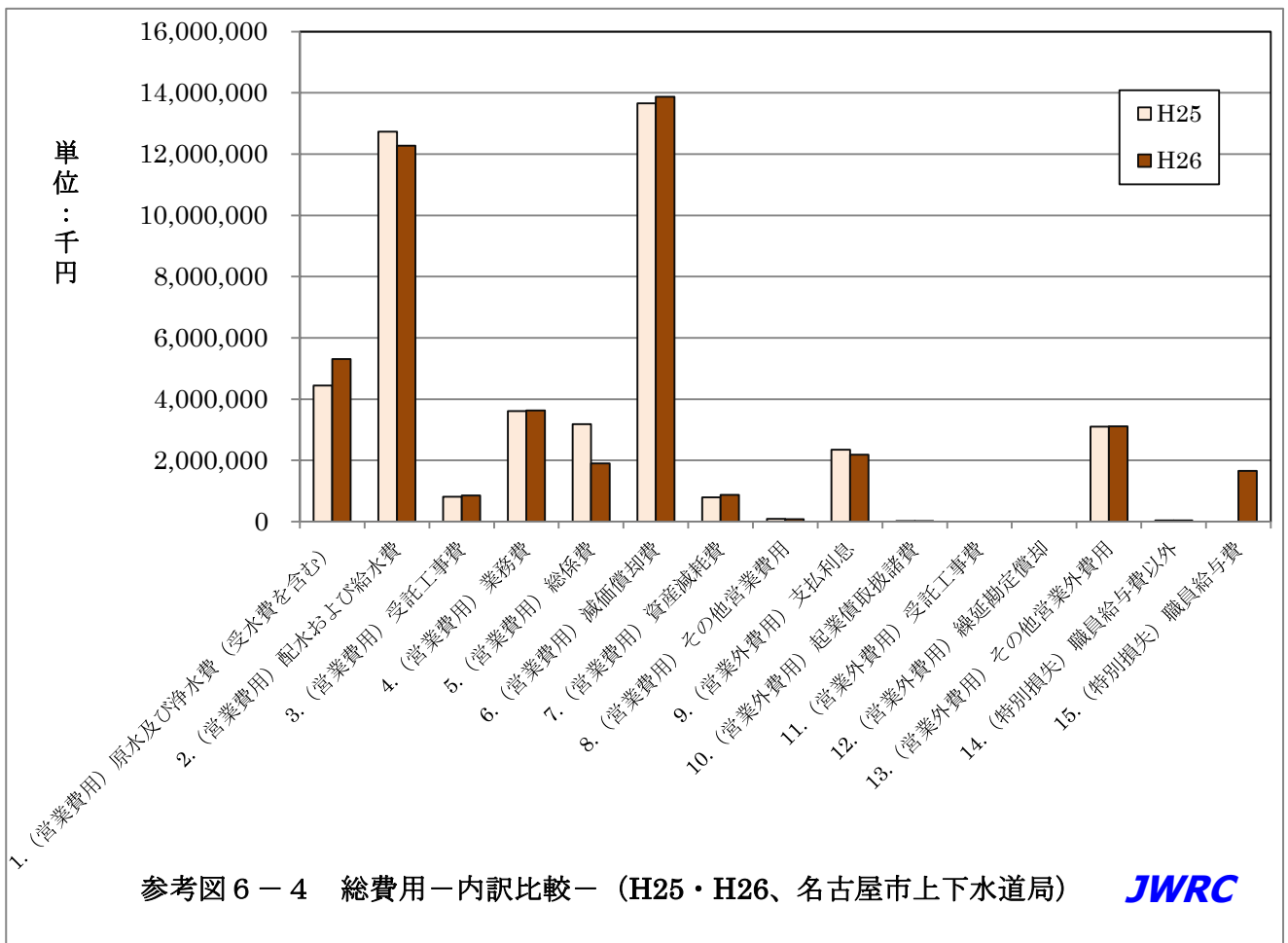
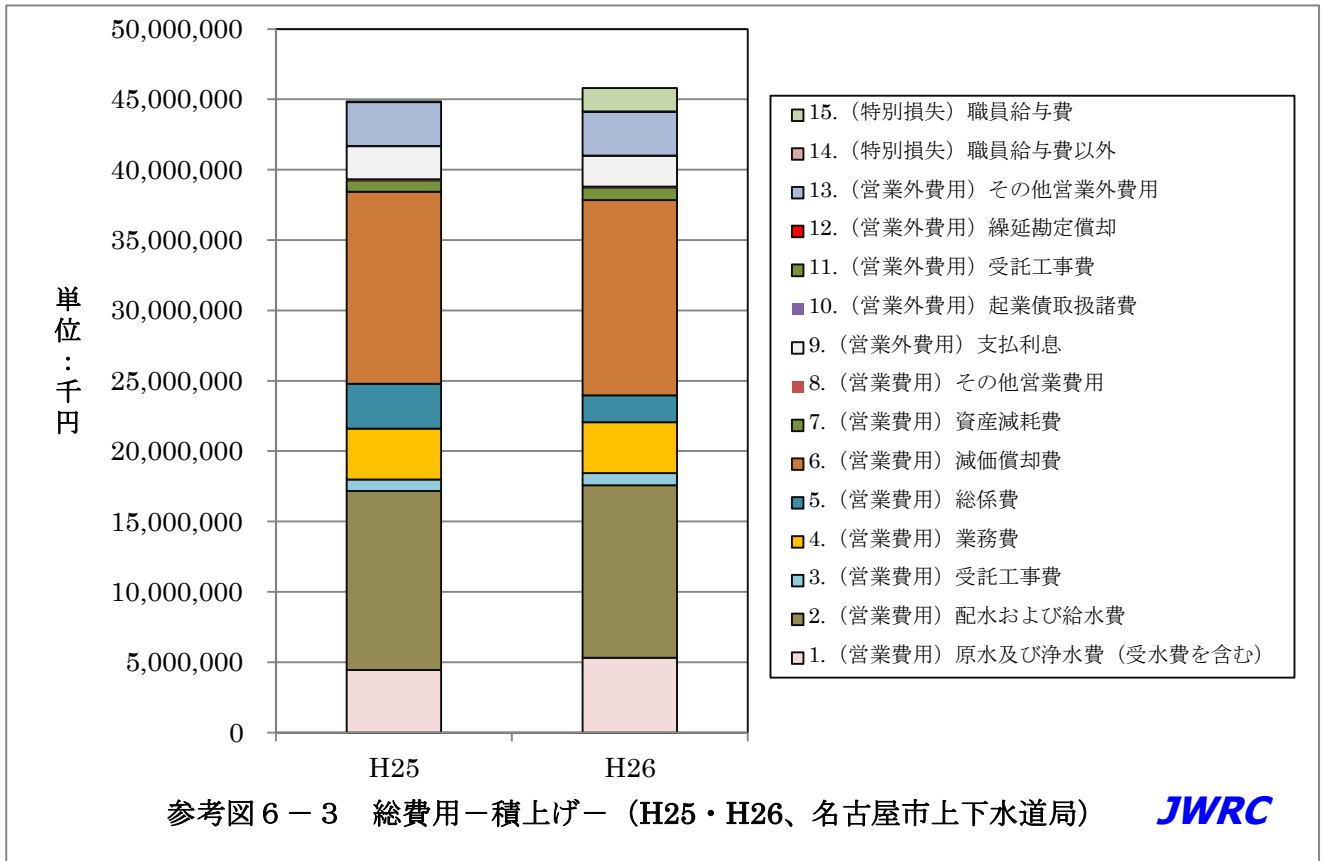
6. 名古屋市上下水道局
7. 京都市上下水道局
8. 川崎市上下水道局
9. 札幌市水道局
10. 神戸市水道局

6. 名古屋市上下水道局

(1) 総収益

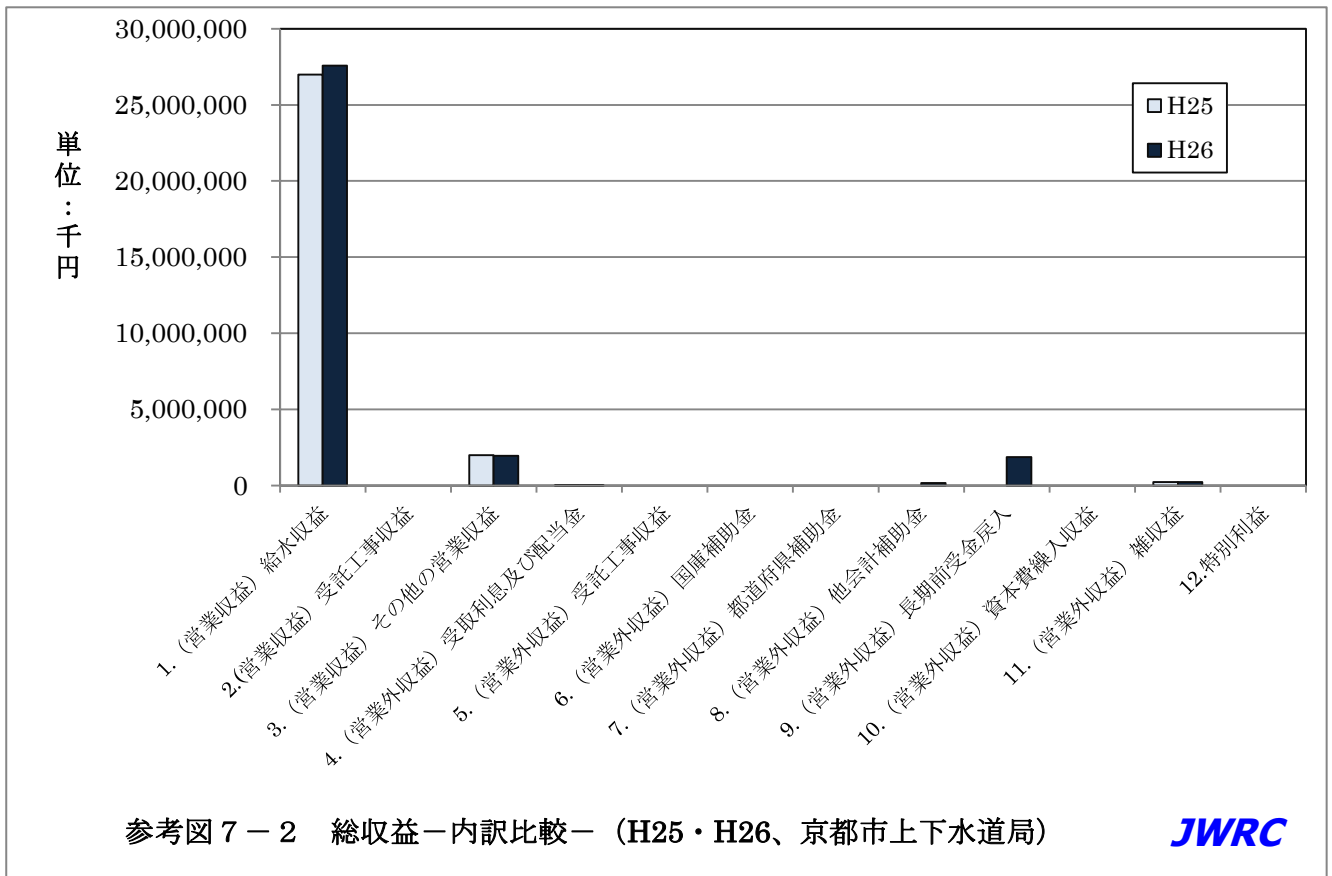
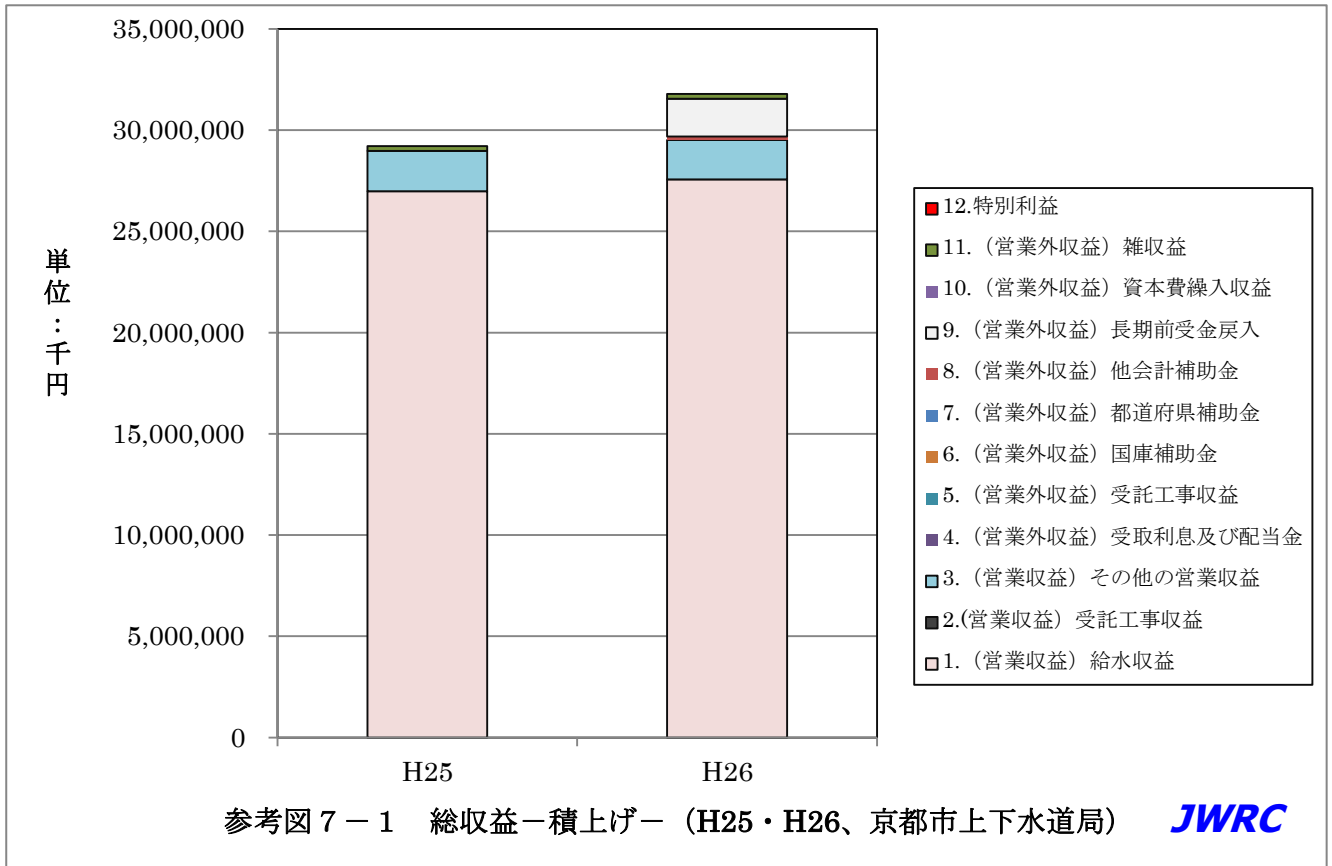


(2) 総費用

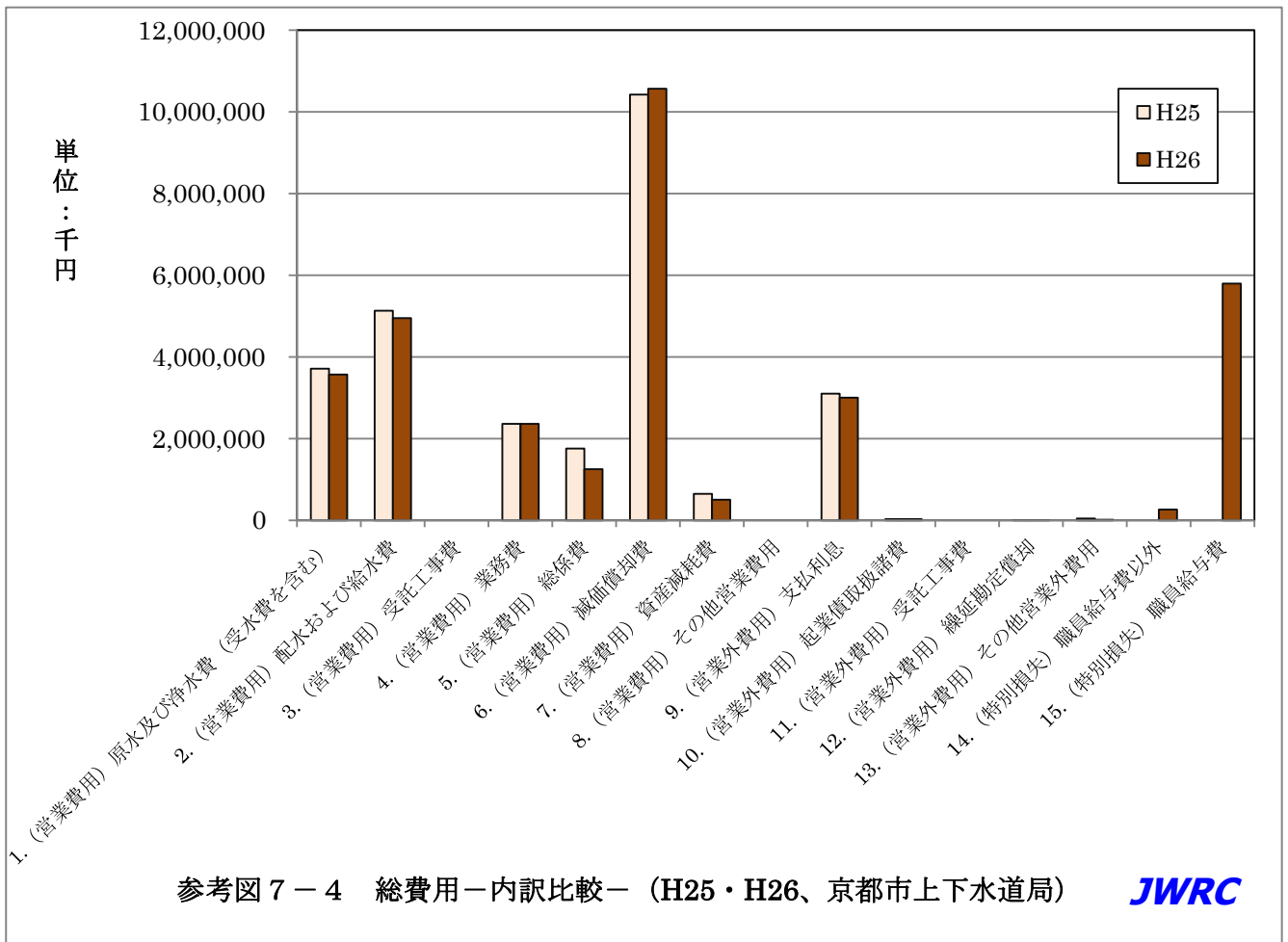
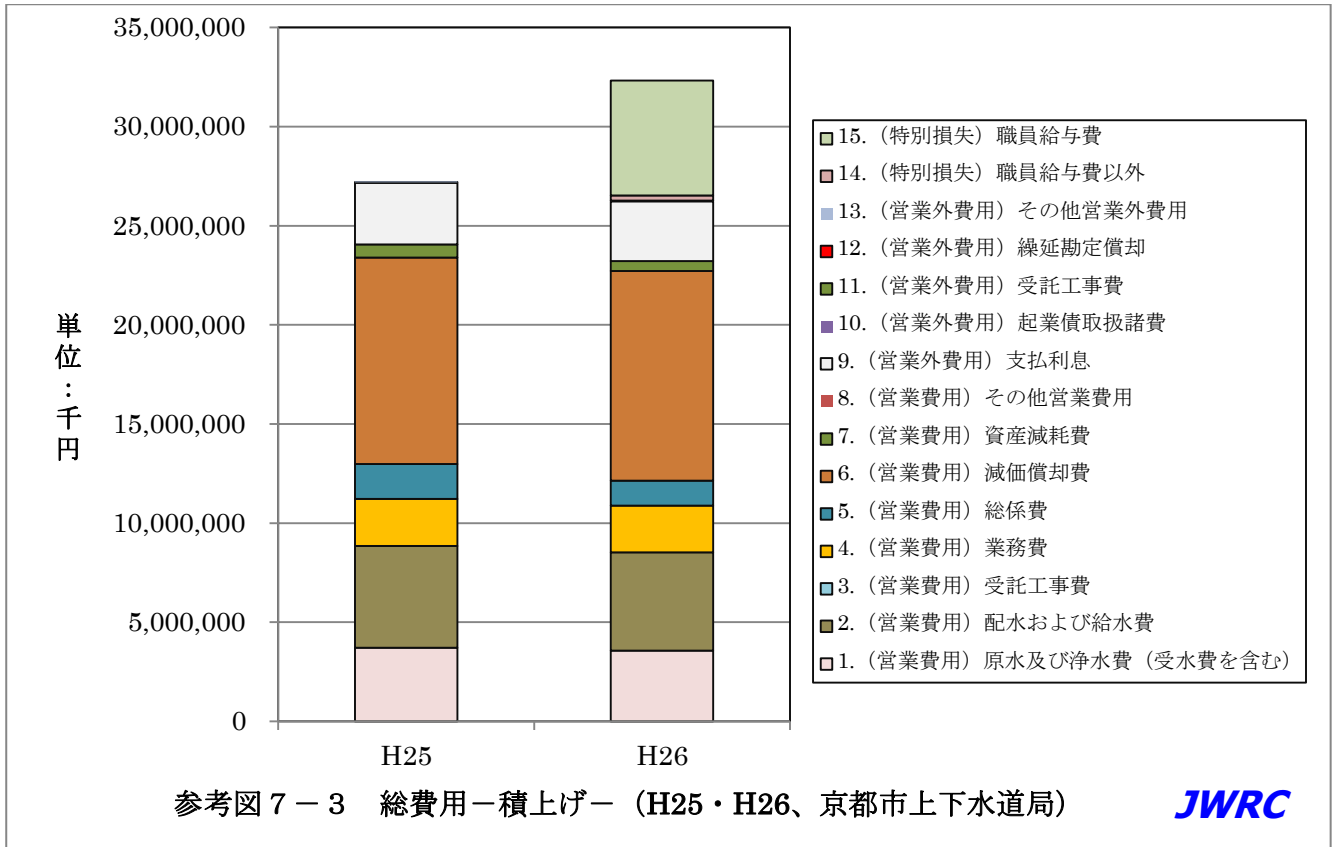


7. 京都市上下水道局

(1) 総収益

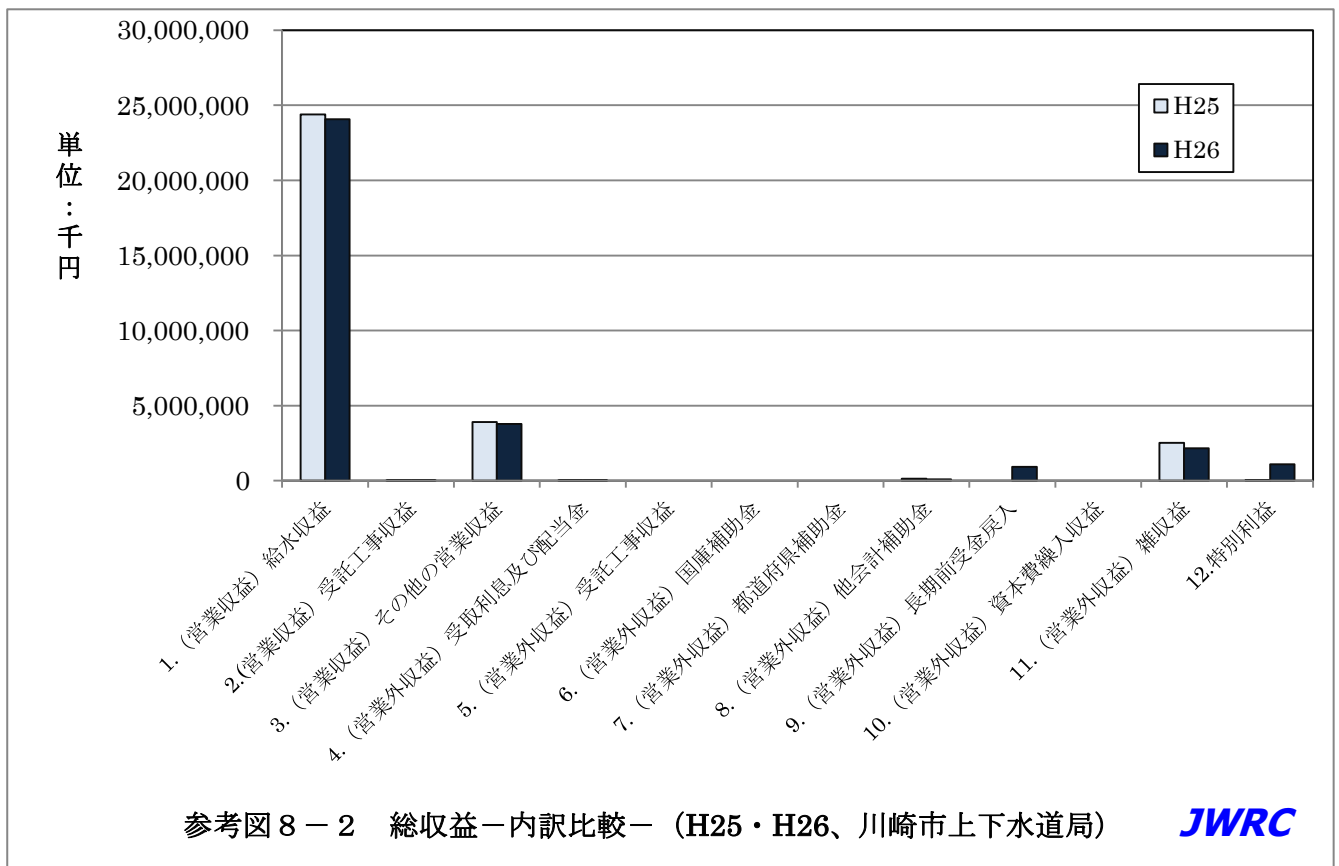
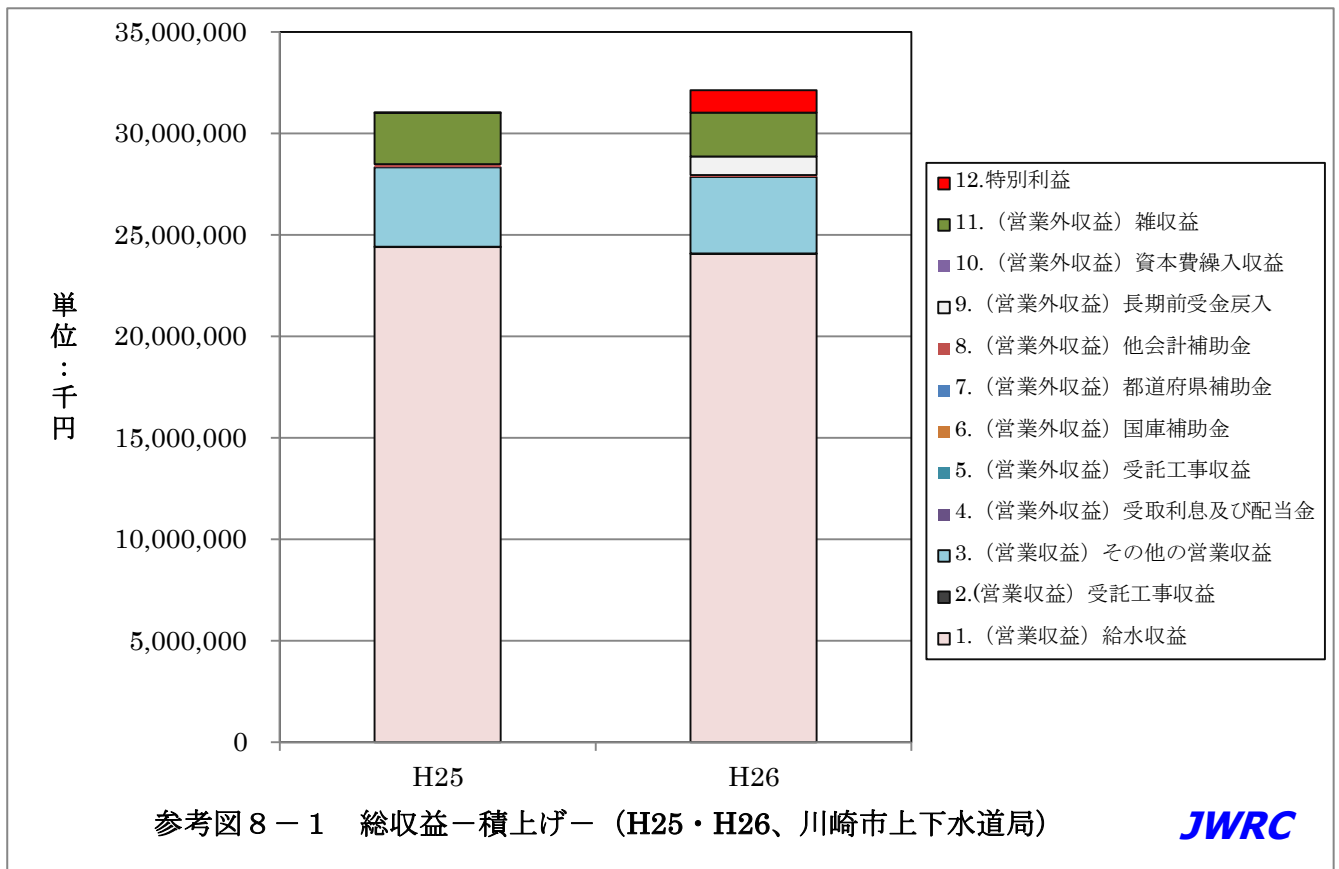


(2) 総費用

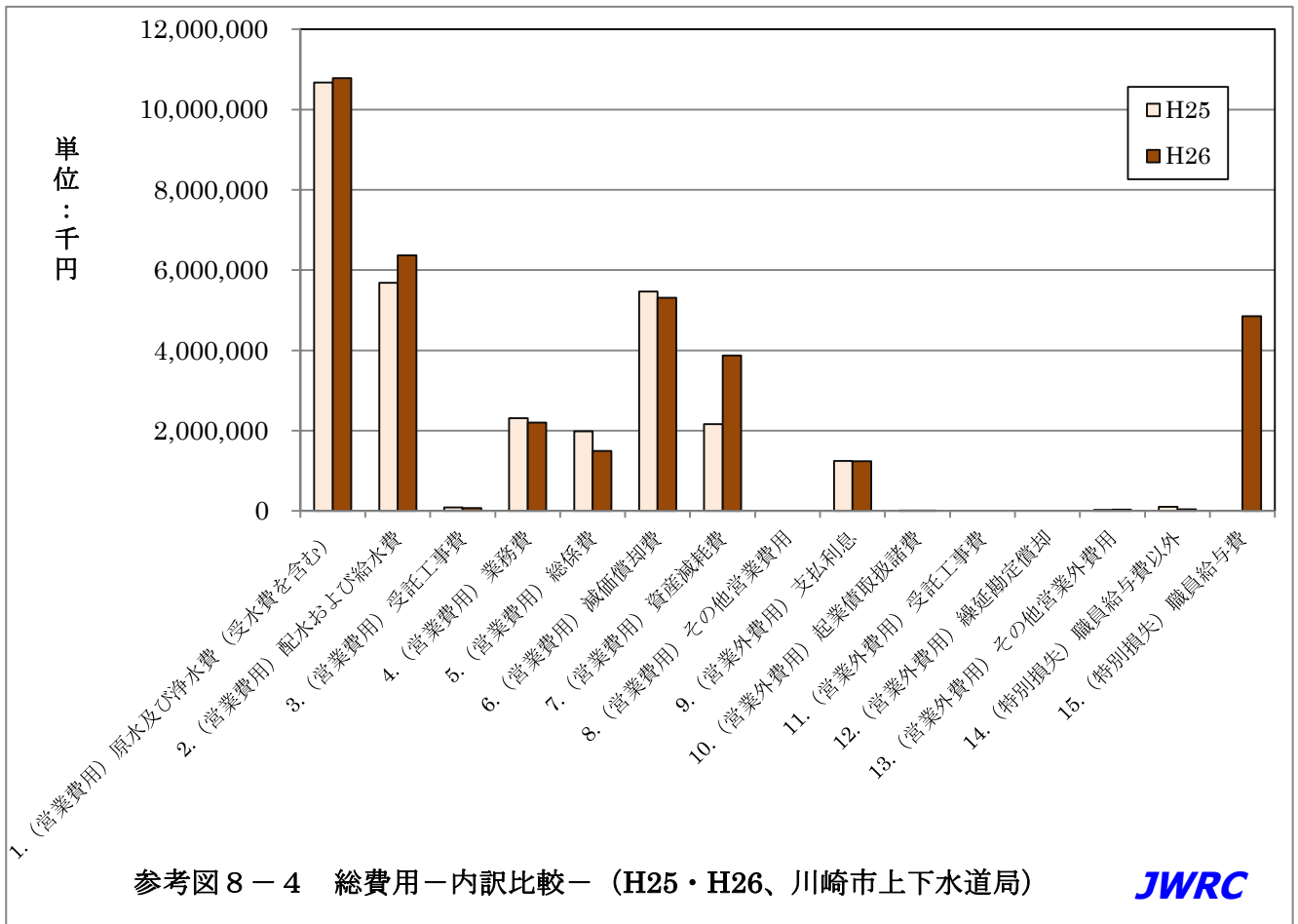
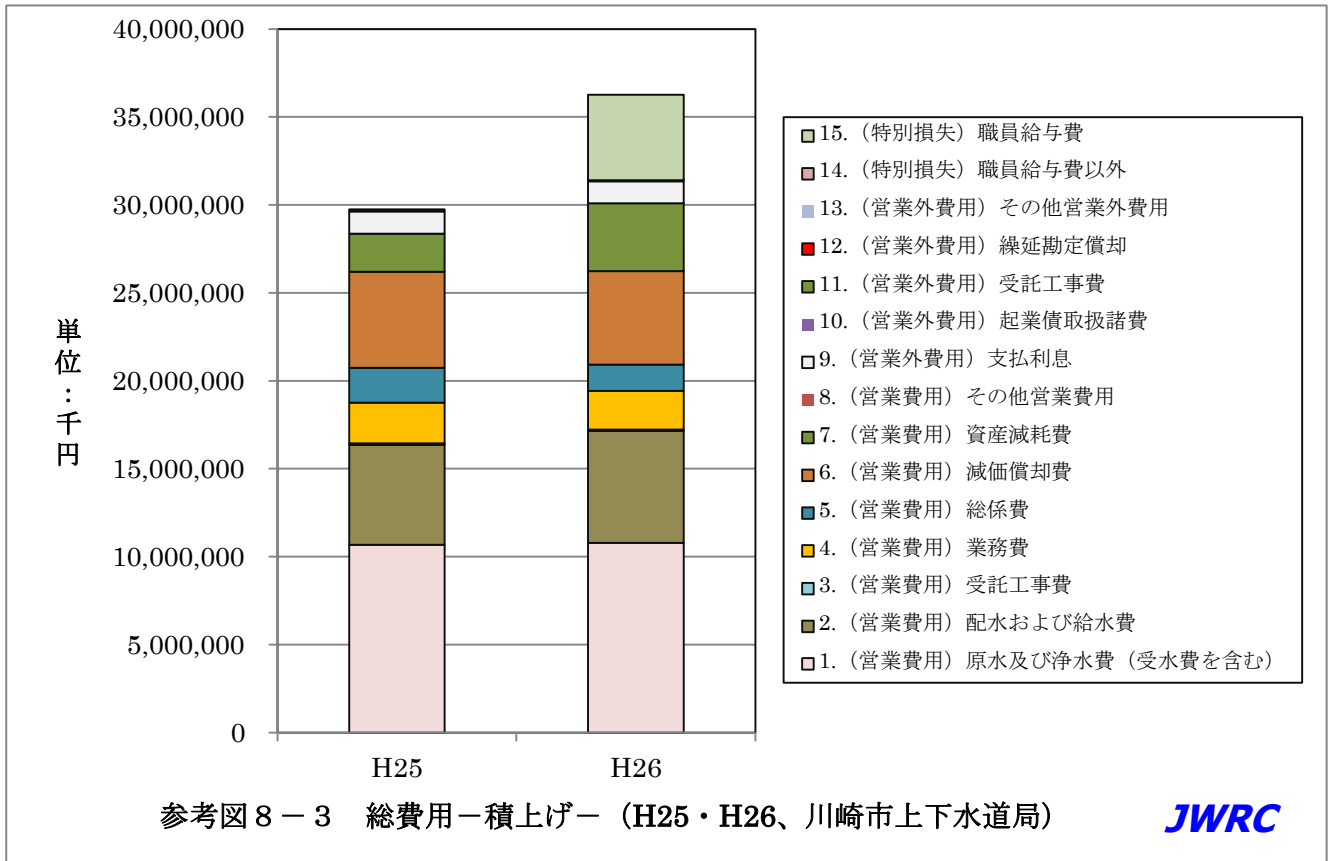


8. 川崎市上下水道局

(1) 総収益

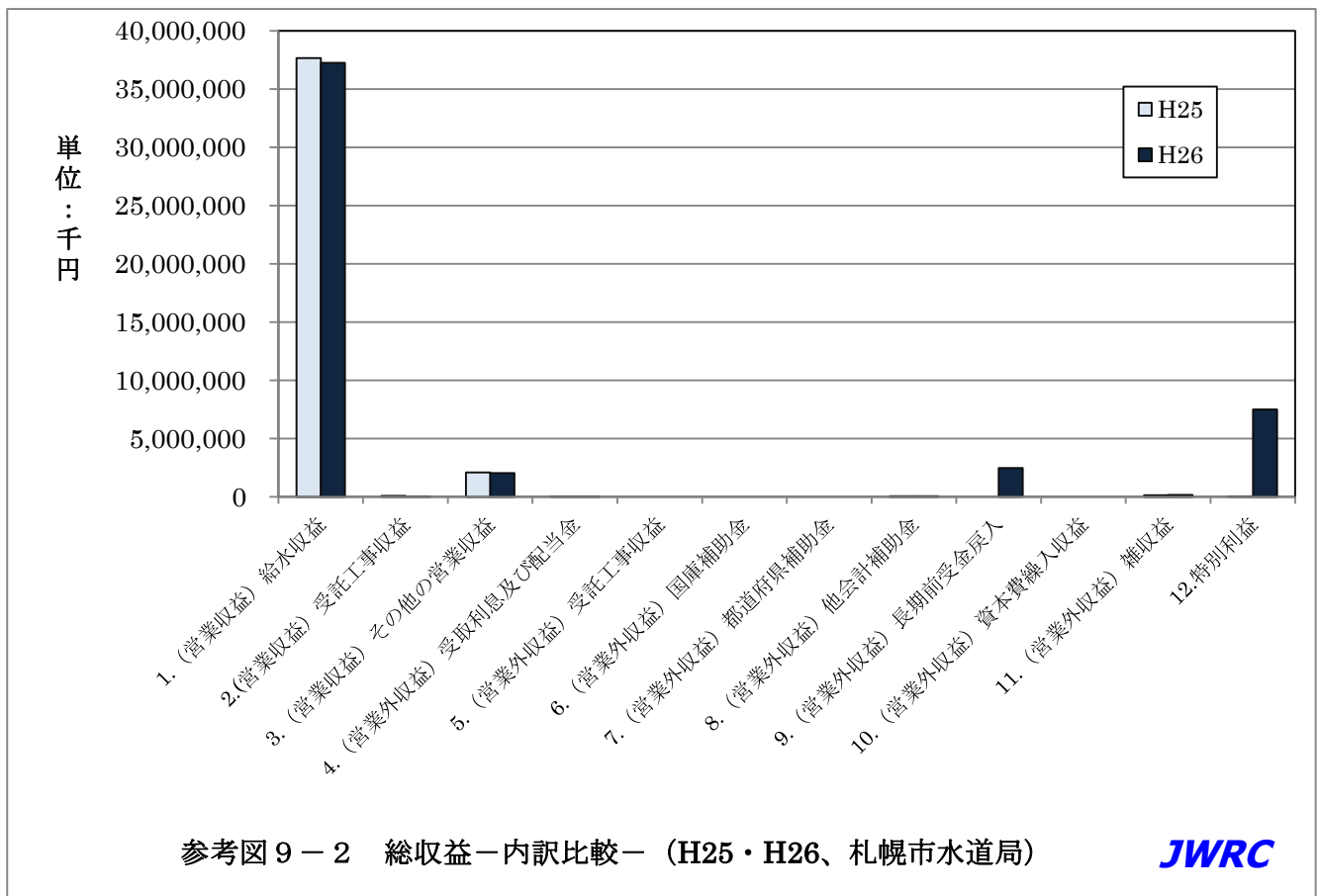
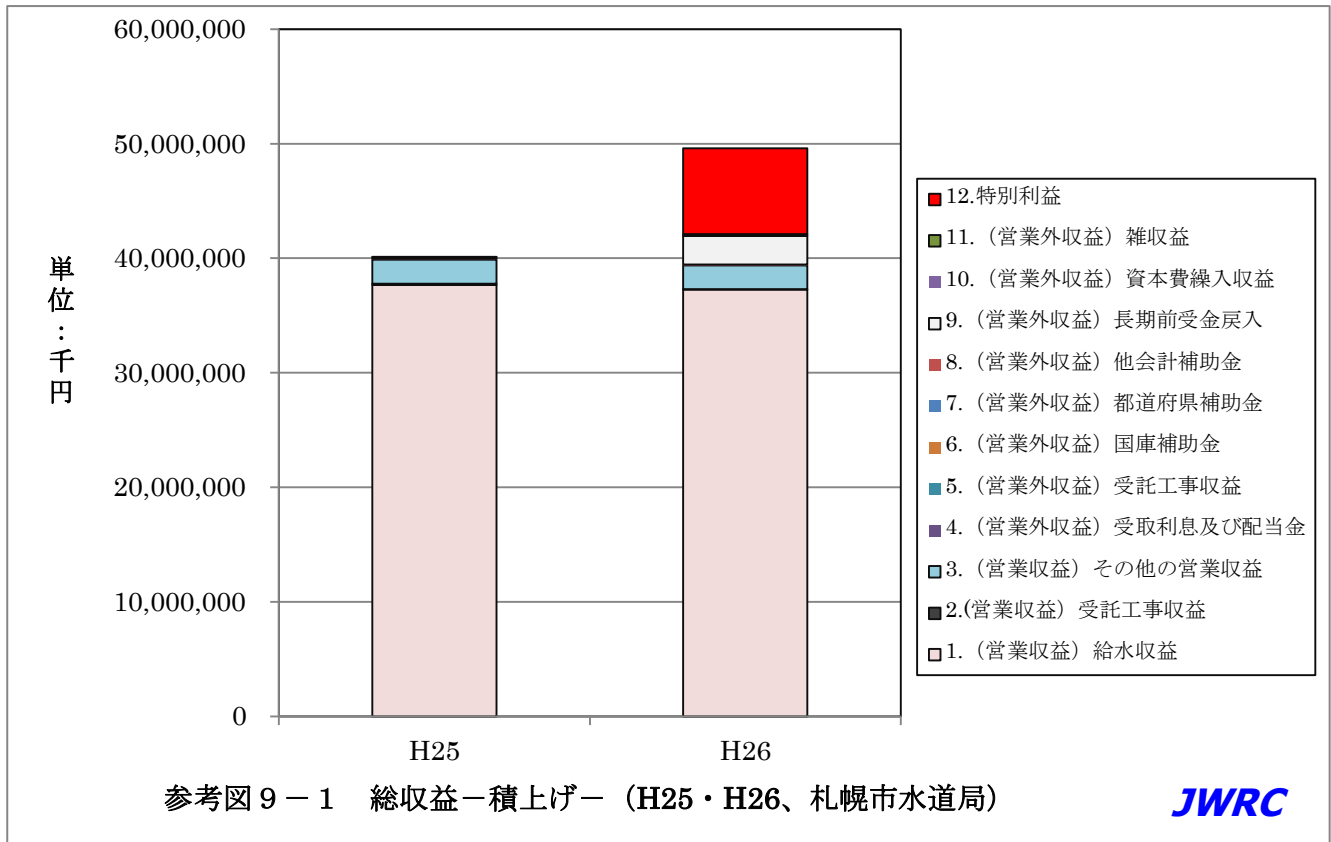


(2) 総費用

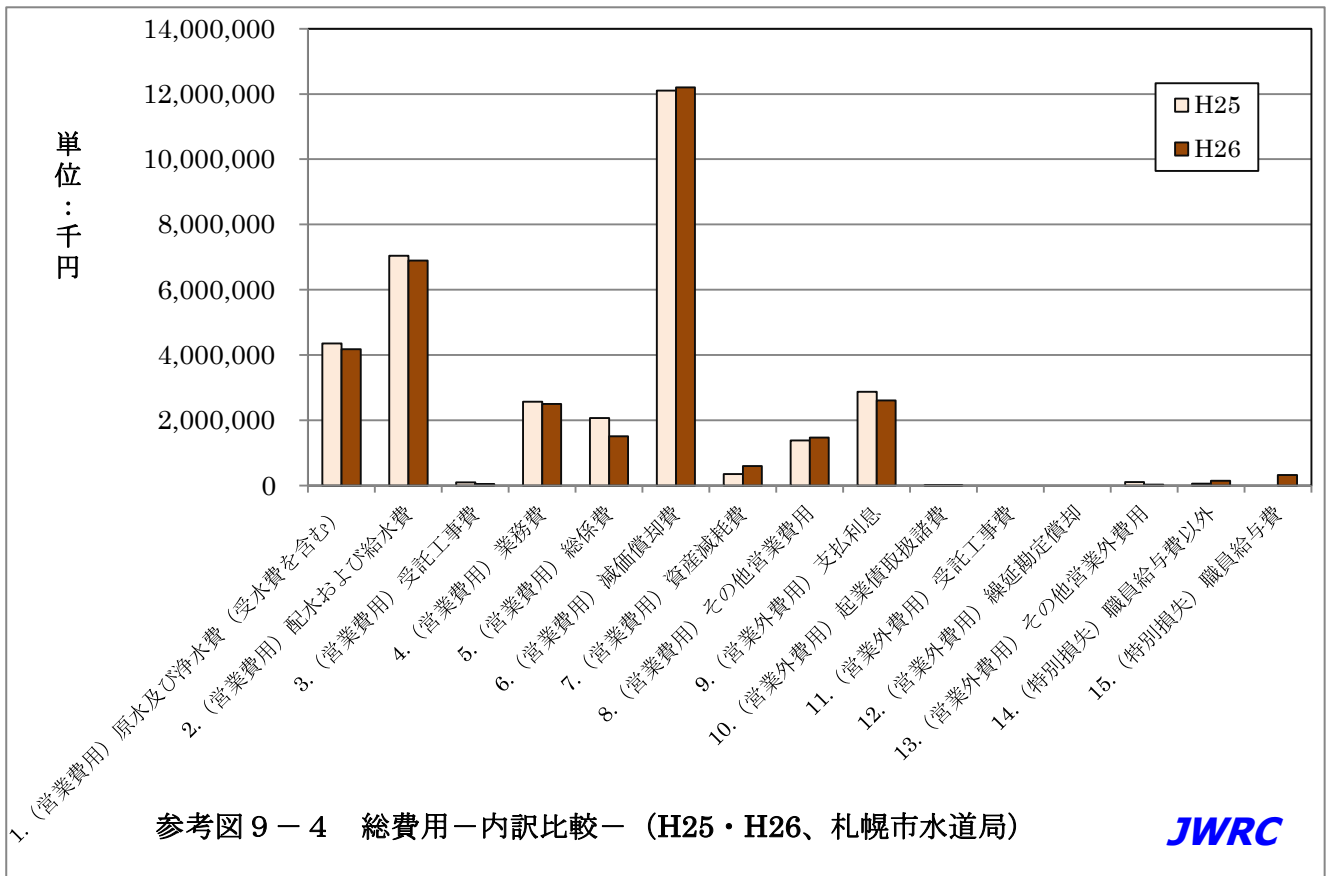
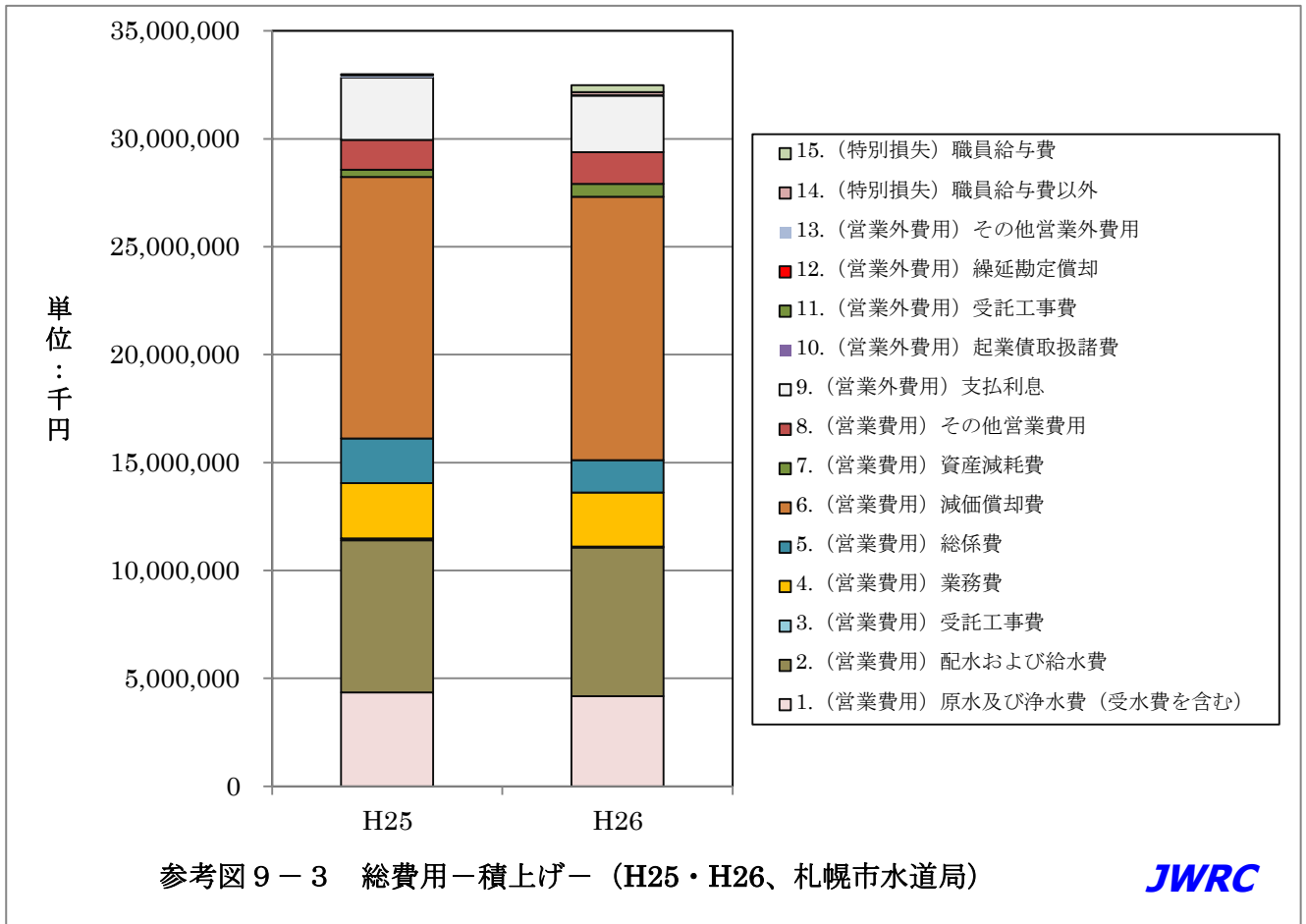


9. 札幌市水道局

(1) 総収益

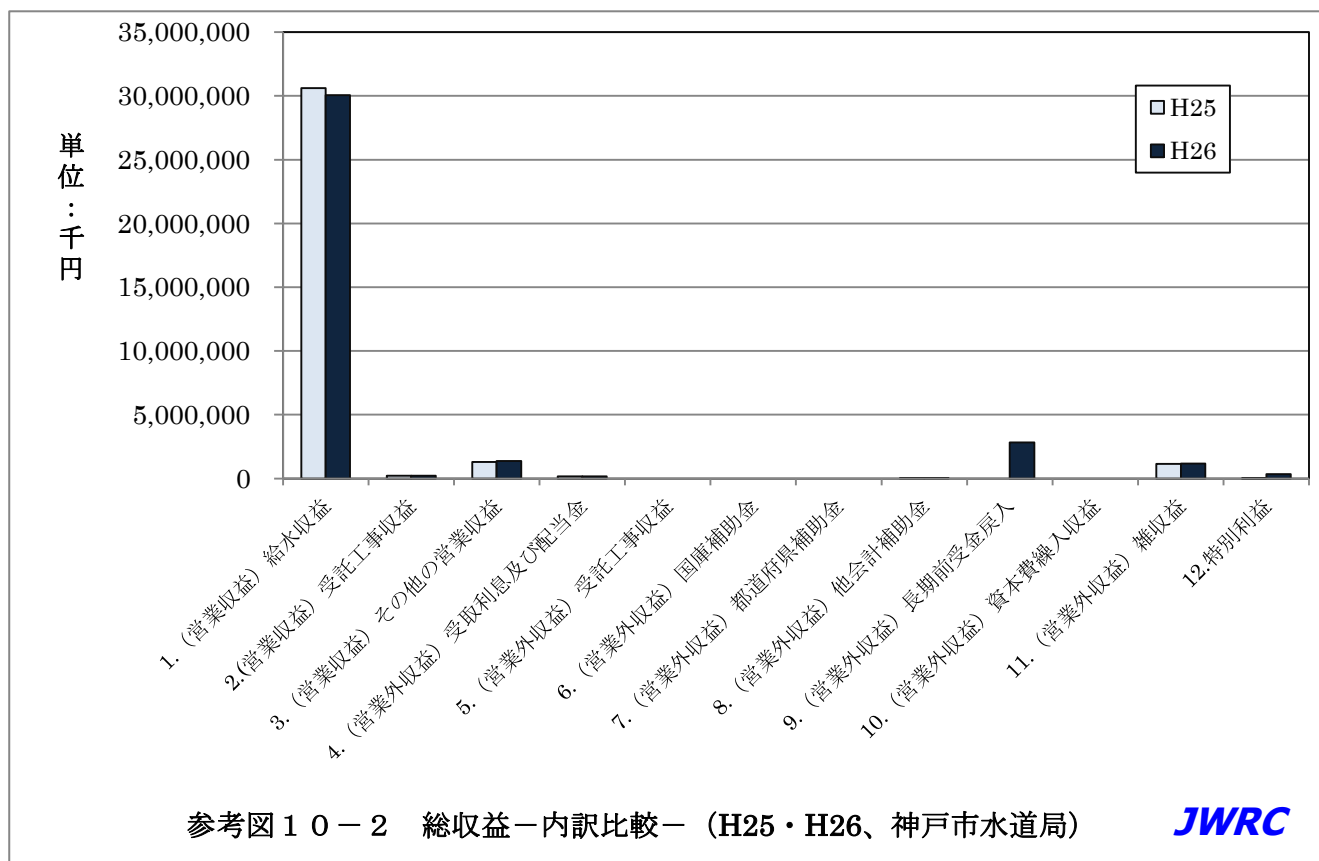
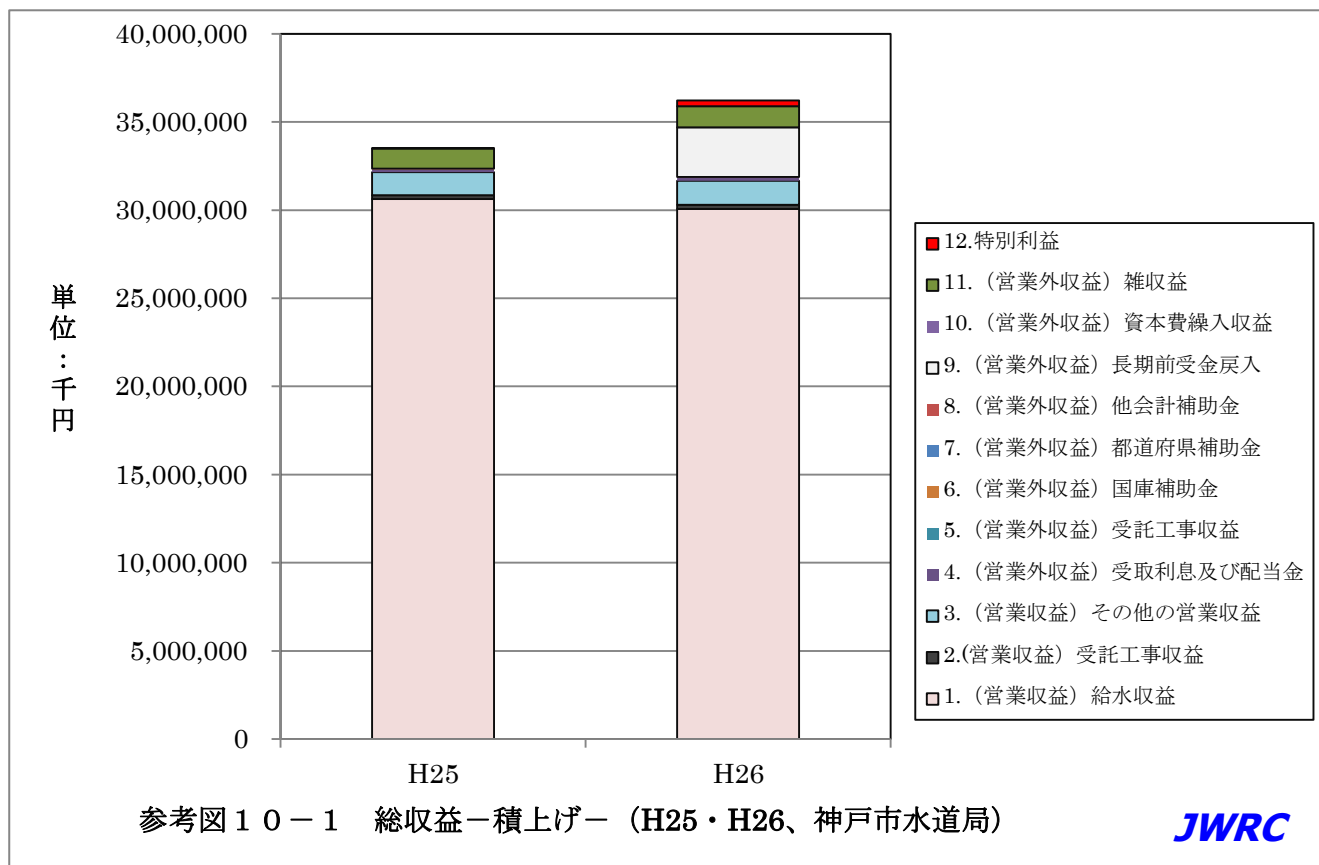


(2) 総費用

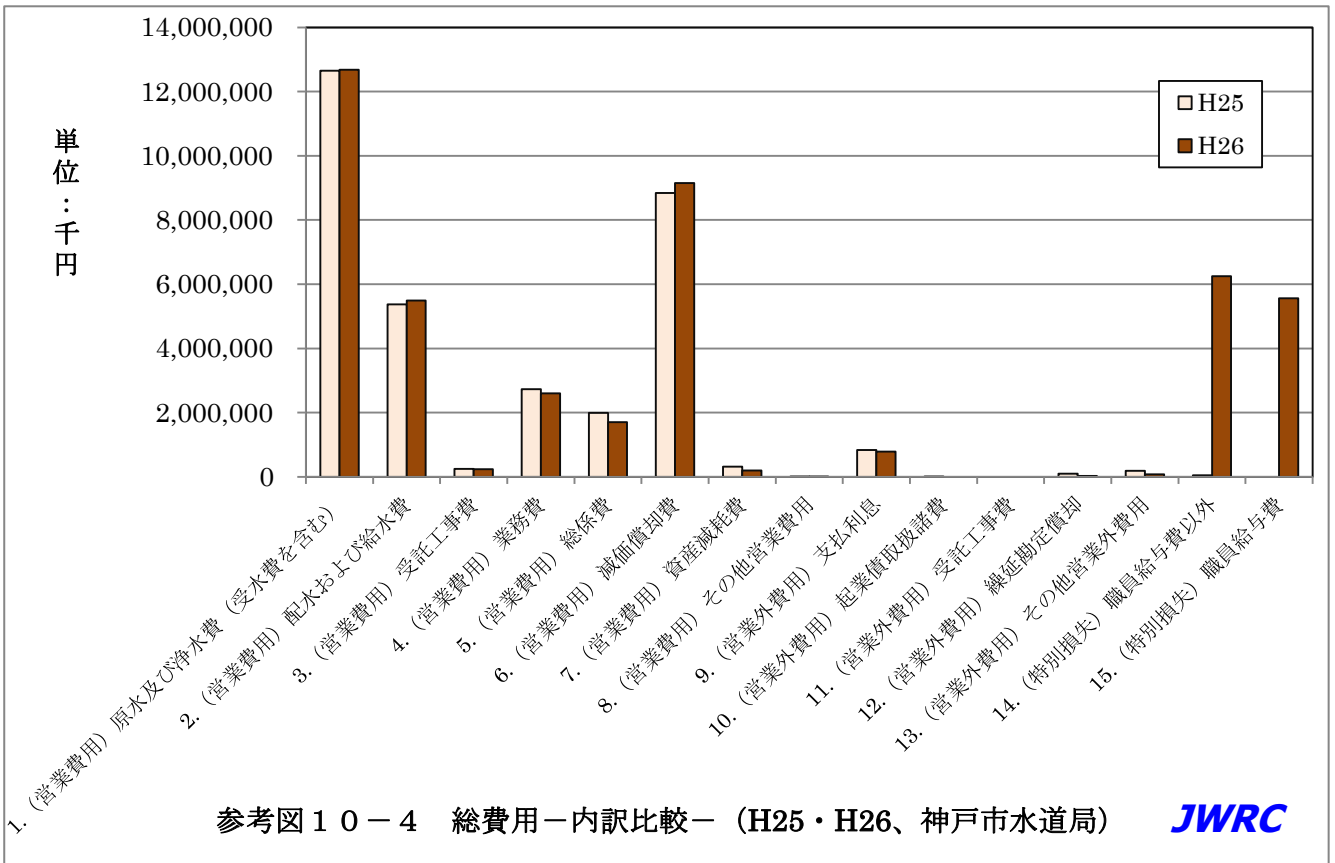
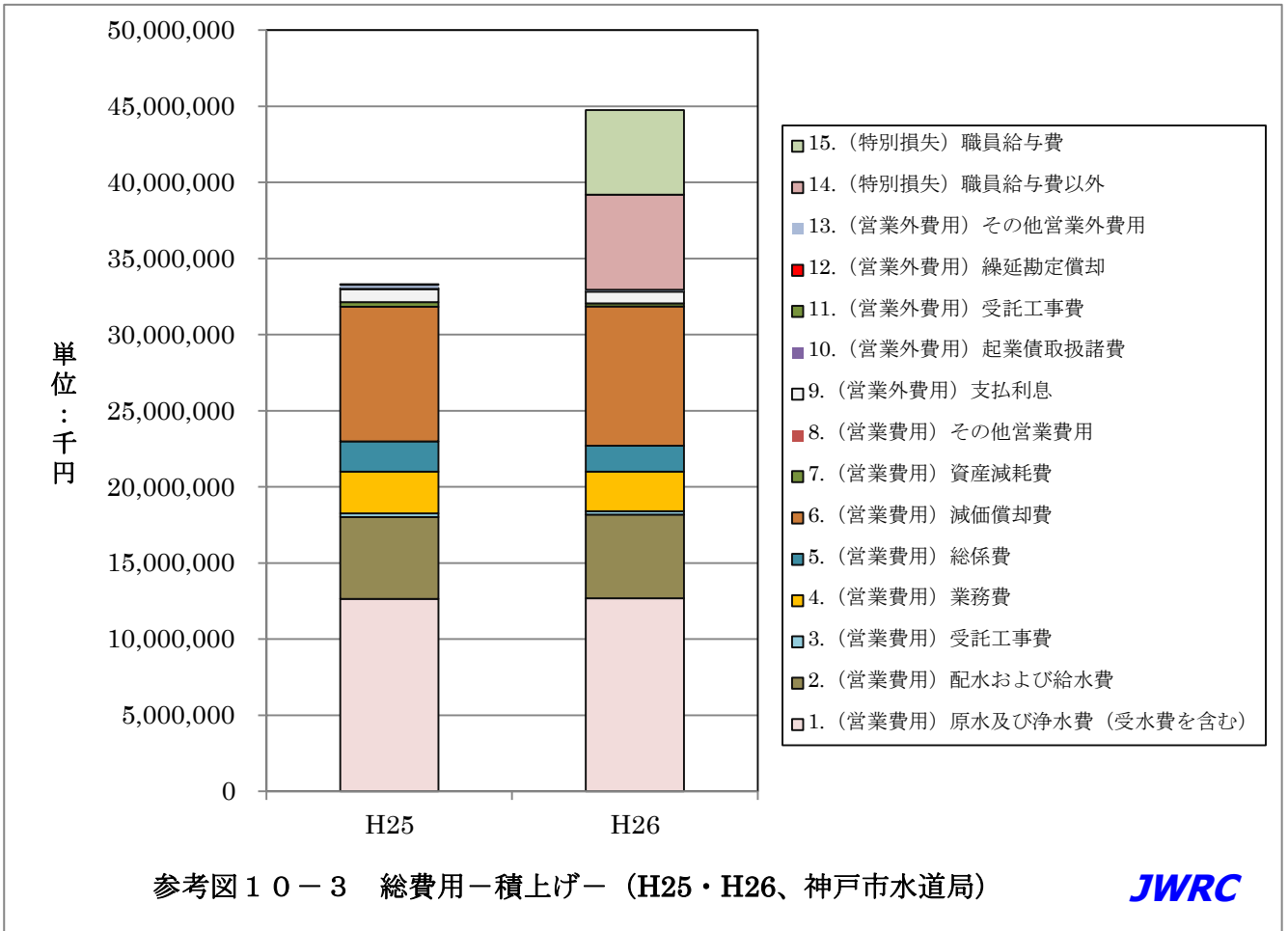


10. 神戸市水道局

(1) 総収益



(2) 総費用



(参考データーその1ー)

平成 25 年度	千葉県	東京都	神奈川県	札幌市	横浜市
1.(営業収益)給水収益	60,113,874	288,273,785	49,540,895	37,665,299	67,009,229
2.(営業収益)受託工事収益	278,435	2,216,925	982,147	100,944	500,819
3.(営業収益)その他の営業収益	2,151,460	27,277,616	2,787,026	2,099,035	7,908,948
4.(営業外収益)受取利息及び配当金	46,537	405,351	21,571	24,696	24,141
5.(営業外収益)受託工事収益	0	0	0	0	0
6.(営業外収益)国庫補助金	0	0	0	0	0
7.(営業外収益)都道府県補助金	0	0	0	0	207
8.(営業外収益)他会計補助金	0	116,505	926,000	70,107	188,303
9.(営業外収益)長期前受金戻入	0	0	0	0	0
10.(営業外収益)資本費繰入収益	0	0	0	0	0
11.(営業外収益)雑収益	6,687,922	8,213,638	2,506,770	135,045	4,053,783
12.特別利益	28,617	818,076	450,571	1,629	75,928
総収益(=1.~12.合計)	69,306,845	327,321,896	57,214,980	40,096,755	79,761,358
1.(営業費用)原水及び浄水費(受水費を含む)	18,847,296	40,832,511	19,949,482	4,353,009	23,563,476
2.(営業費用)配水および給水費	7,179,194	130,789,421	9,218,418	7,039,403	14,771,652
3.(営業費用)受託工事費	278,435	2,216,925	818,124	98,318	458,760
4.(営業費用)業務費	3,599,672	27,064,255	3,466,964	2,563,195	5,124,540
5.(営業費用)総係費	2,802,433	15,207,402	2,839,472	2,067,443	5,520,237
6.(営業費用)減価償却費	22,089,712	65,090,206	13,547,800	12,104,945	17,354,227
7.(営業費用)資産減耗費	2,736,275	4,525,365	1,206,625	347,907	3,238,272
8.(営業費用)その他営業費用	5,140	417,113	0	1,379,275	0
9.(営業外費用)支払利息	4,017,010	8,366,278	3,794,722	2,875,090	3,678,701
10.(営業外費用)起業債取扱諸費	201	19,614	176	792	11,181
11.(営業外費用)受託工事費	0	0	0	0	0
12.(営業外費用)繰延勘定償却	60,051	11,849	185,468	0	769
13.(営業外費用)その他営業外費用	22,960	579,495	978,121	106,963	223,731
14.(特別損失)職員給与費以外	98,811	0	54,190	54,266	64,000
15.(特別損失)職員給与費	0	0	0	0	0
総費用(=1.~15.合計)	61,737,190	295,120,434	56,059,562	32,990,606	74,009,546

平成 25 年度	川崎市	名古屋市	京都市	大阪市	神戸市
1.(営業収益)給水収益	24,395,456	42,931,186	26,991,382	61,452,721	30,621,145
2.(営業収益)受託工事収益	23,959	668,069	0	110,653	226,858
3.(営業収益)その他の営業収益	3,909,289	2,320,972	1,981,792	2,516,960	1,298,365
4.(営業外収益)受取利息及び配当金	19,085	47,465	8,695	45,215	158,503
5.(営業外収益)受託工事収益	0	0	0	0	0
6.(営業外収益)国庫補助金	0	0	0	0	0
7.(営業外収益)都道府県補助金	0	0	0	0	0
8.(営業外収益)他会計補助金	140,925	157,298	0	0	51,340
9.(営業外収益)長期前受金戻入	0	0	0	0	0
10.(営業外収益)資本費繰入収益	0	0	0	0	0
11.(営業外収益)雑収益	2,518,954	381,001	227,058	854,255	1,131,407
12.特別利益	39,965	13,286	0	3,543,119	23,639

総収益(=1.~12.合計)	31,047,633	46,519,277	29,208,927	68,522,923	33,511,257
1.(営業費用)原水及び浄水費(受水費を含む)	10,676,129	4,443,562	3,713,659	9,955,030	12,651,311
2.(営業費用)配水および給水費	5,682,453	12,728,006	5,135,326	14,513,984	5,374,300
3.(営業費用)受託工事費	86,596	819,489	0	224,556	244,035
4.(営業費用)業務費	2,310,762	3,607,175	2,367,246	5,961,318	2,726,486
5.(営業費用)総係費	1,984,134	3,179,891	1,762,645	4,318,478	1,989,517
6.(営業費用)減価償却費	5,464,662	13,657,199	10,423,902	14,040,967	8,841,200
7.(営業費用)資産減耗費	2,161,076	798,480	652,379	538,531	313,758
8.(営業費用)その他営業費用	0	91,144	0	0	27
9.(営業外費用)支払利息	1,246,337	2,348,191	3,102,421	4,398,106	838,961
10.(営業外費用)起業債取扱諸費	266	21,190	31,549	13,000	52
11.(営業外費用)受託工事費	0	0	0	0	0
12.(営業外費用)繰延勘定償却	0	0	2,185	13,001	97,281
13.(営業外費用)その他営業外費用	24,825	3,102,930	46,584	1,054,060	186,215
14.(特別損失)職員給与費以外	107,315	45,637	0	1,283,674	44,521
15.(特別損失)職員給与費	0	0	0	0	0
総費用(=1.~15.合計)	29,744,555	44,842,894	27,237,896	56,314,705	33,307,664

(参考データーその2ー)

平成 26 年度	千葉県	東京都	神奈川県	札幌市	横浜市
1.(営業収益)給水収益	59,196,829	284,509,945	48,045,678	37,265,665	65,220,820
2.(営業収益)受託工事収益	279,599	1,619,465	808,522	44,017	399,725
3.(営業収益)その他の営業収益	2,055,143	27,219,290	2,758,886	2,055,530	7,628,215
4.(営業外収益)受取利息及び配当金	28,266	329,458	23,673	17,116	25,232
5.(営業外収益)受託工事収益	0	0	0	0	0
6.(営業外収益)国庫補助金	0	0	0	0	0
7.(営業外収益)都道府県補助金	0	0	0	0	0
8.(営業外収益)他会計補助金	8,092	194,353	838,000	69,295	158,524
9.(営業外収益)長期前受金戻入	7,236,134	5,985,866	2,306,229	2,488,157	5,376,967
10.(営業外収益)資本費繰入収益	0	0	0	0	0
11.(営業外収益)雑収益	5,406,015	8,107,658	1,932,618	165,971	3,124,826
12.特別利益	4,015	0	2,699,565	7,502,119	1,608,808
総収益(=1.~12.合計)	74,214,093	327,966,035	59,413,171	49,607,870	83,543,117
1.(営業費用)原水及び浄水費(受水費を含む)	18,407,736	39,807,195	19,490,812	4,171,862	23,116,848
2.(営業費用)配水および給水費	7,692,779	126,540,659	9,449,356	6,896,754	14,806,779
3.(営業費用)受託工事費	279,599	1,619,465	799,405	43,950	470,373
4.(営業費用)業務費	3,600,944	27,334,121	3,321,239	2,502,406	5,153,281
5.(営業費用)総係費	2,634,517	12,694,909	2,113,736	1,503,619	4,472,341
6.(営業費用)減価償却費	24,411,747	67,636,608	13,609,830	12,199,383	18,051,308
7.(営業費用)資産減耗費	2,870,022	4,623,955	906,185	593,628	3,687,254
8.(営業費用)その他営業費用	5,117	574,445	0	1,473,166	0
9.(営業外費用)支払利息	3,682,165	7,389,295	3,565,819	2,610,939	3,711,901
10.(営業外費用)起業債取扱諸費	166	9,543	157	1,481	14,740
11.(営業外費用)受託工事費	0	0	0	0	0
12.(営業外費用)繰延勘定償却	57,241	4,340	165,438	0	549

13.(営業外費用)その他営業外費用	13,814	335,095	892,586	24,955	138,551
14.(特別損失)職員給与費以外	451,022	439,187	1,942,572	144,623	460,519
15.(特別損失)職員給与費	1,783,940	3,869,988	3,964,061	318,561	14,463,658
総費用(=1.~15.合計)	65,890,809	292,878,805	60,221,196	32,485,327	88,548,102

平成 26 年度	川崎市	名古屋市	京都市	大阪市	神戸市
1.(営業収益)給水収益	24,067,179	41,884,259	27,570,501	60,263,921	30,069,427
2.(営業収益)受託工事収益	16,072	679,938	0	68,243	223,679
3.(営業収益)その他の営業収益	3,767,503	2,284,518	1,942,149	2,705,000	1,369,124
4.(営業外収益)受取利息及び配当金	9,805	38,925	7,510	47,398	176,315
5.(営業外収益)受託工事収益	0	0	0	0	0
6.(営業外収益)国庫補助金	0	0	0	104	0
7.(営業外収益)都道府県補助金	0	0	0	0	0
8.(営業外収益)他会計補助金	93,913	164,801	166,951	0	47,692
9.(営業外収益)長期前受金戻入	915,039	374,975	1,873,394	1,431,905	2,815,878
10.(営業外収益)資本費繰入収益	0	0	0	0	0
11.(営業外収益)雑収益	2,159,074	334,184	224,005	787,651	1,181,544
12.特別利益	1,101,820	11,131	0	2,314,888	331,587
総収益(=1.~12.合計)	32,130,405	45,772,731	31,784,510	67,619,110	36,215,246
1.(営業費用)原水及び浄水費(受水費を含む)	10,783,950	5,307,625	3,568,348	8,692,202	12,679,407
2.(営業費用)配水および給水費	6,371,501	12,269,943	4,955,745	9,953,720	5,492,643
3.(営業費用)受託工事費	71,297	853,888	0	161,193	233,411
4.(営業費用)業務費	2,200,108	3,628,237	2,365,429	5,877,745	2,597,877
5.(営業費用)総係費	1,491,609	1,904,693	1,255,101	5,187,400	1,701,293
6.(営業費用)減価償却費	5,307,956	13,875,338	10,566,986	16,425,995	9,152,172
7.(営業費用)資産減耗費	3,870,981	880,569	505,149	1,832,334	194,136
8.(営業費用)その他営業費用	0	78,433	1	0	192
9.(営業外費用)支払利息	1,235,319	2,182,820	3,008,584	4,070,396	784,331
10.(営業外費用)起業債取扱諸費	257	20,171	28,309	20,019	2
11.(営業外費用)受託工事費	0	0	0	0	0
12.(営業外費用)繰延勘定償却	0	0	2,067	10,121	23,913
13.(営業外費用)その他営業外費用	34,657	3,111,420	12,861	891,749	80,994
14.(特別損失)職員給与費以外	41,154	39,371	264,599	1,860,044	6,248,459
15.(特別損失)職員給与費	4,852,943	1,656,505	5,796,213	13,999,958	5,561,107
総費用(=1.~15.合計)	36,261,732	45,809,013	32,329,392	68,982,876	44,749,937

配信先変更のご連絡等について

「JWRC水道ホットニュース」配信先の変更・追加・停止、その他ご意見、ご要望等がございましたら、会員様名、担当者様名、所属名、連絡先電話番号をご記入の上、下記までE-メールにてご連絡をお願いいたします。
〒105-0001 東京都港区虎ノ門2-8-1 虎ノ門電気ビル2F (公財) 水道技術研究センター ホットニュース担当
E-MAIL : jwrchot@jwrc-net.or.jp
TEL 03-3597-0214 FAX 03-3597-0215
また、ご連絡いただいた個人情報は、当センターからのお知らせの配信業務以外には一切使用いたしません。

水道ホットニュースのバックナンバーについて

水道ホットニュースのバックナンバー（第58号以降）は、下記アドレスでご覧になれます。
バックナンバー一覧 <http://www.jwrc-net.or.jp/hotnews/hotnews-h28.html>

水道ホットニュースの引用・転載について

水道ホットニュースの引用・転載等を希望される方は、上記ホットニュース担当までご連絡をお願いいたします。
なお、個別の企業・商品・技術等の広告にはご利用いただけません。