



(公財)水道技術研究センター
 〒105-0001 東京都港区虎ノ門2-8-1
 虎ノ門電気ビル2F
 TEL 03-3597-0214, FAX 03-3597-0215
 E-mail jwrchot@jwrc-net.or.jp
 URL <http://www.jwrc-net.or.jp>

英国「水道水2015年報告」(その3)

3. 水道会社別にみた浄水場数等 (2015年)

会社名	浄水場数	配水池数	給水ゾーン数	管路延長 (km)	給水人口 (人)	給水量 (千 m ³ /日)
Affinity Water	102	152	84	16,568	3,628,000	913
Albion Water	-	-	2	7.25	1,680	0.25
Anglian Water	141	322	162	37,492	4,444,170	1,074
Bristol Water	17	168	27	6,763	1,259,000	333
Cambridge Water	23	33	8	2,368	333,210	76
Cholderton and District Water	2	1	1	40	2,045	0.67
Dee Valley Water	6	30	78	1,986	267,000	66
Dŵr Cymru Welsh Water	65	369	78	31,328	3,079,000	812
Essex and Suffolk Water	24	100	44	8,643	1,835,000	437
Hartlepool Water	2	6	2	603	90,000	32
Independent Water Networks	-	-	7	65	10,900	1.5
Northumbrian Water	35	306	65	17,000	2,509,000	691
Peel Water Networks	-	-	1	1.2	6,500	0.33
Portsmouth Water	19	32	13	3,297	698,000	170
Bournemouth Water	2	20	10	2,835	432,000	145
Severn Trent	135	534	192	46,343	7,552,000	1,901
South East Water	96	247	72	14,500	2,151,000	534
South Staffordshire Water	20	35	19	6,007	1,289,000	321
South West Water	31	266	32	15,000	1,701,000	438
Southern Water	90	200	74	19,793	2,474,000	522
SSE Water	-	-	20	75	21,000	2.70
Sutton and East Surrey Water	8	32	20	3,466	670,436	161
Thames Water	115	40	251	31,147	9,438,000	2,646
United Utilities Water	83	359	225	42,875	7,030,000	1,723
Veolia Water Projects	2	8	1	85	10,000	5.5
Wessex Water Services	89	317	88	11,688	1,282,000	336
Yorkshire Water	63	346	71	31,062	4,947,000	1,255

4. 水道会社別にみた1人1日当たり平均給水量（2015年）

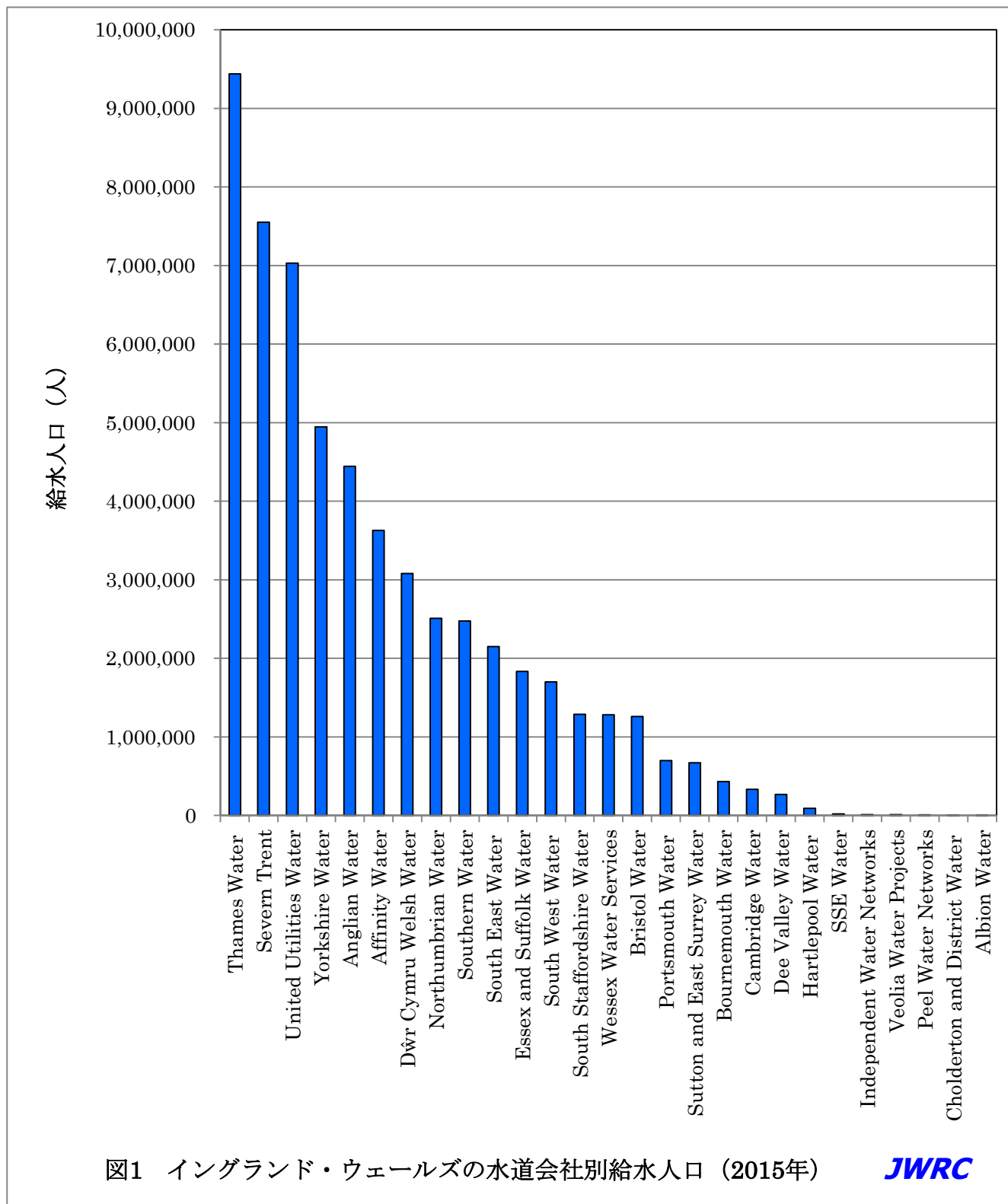
会社名	1人1日当たり 平均給水量(ℓ)	会社名	1人1日当たり 平均給水量(ℓ)
Affinity Water	252	Bournemouth Water	336
Albion Water	149	Severn Trent	252
Anglian Water	242	South East Water	248
Bristol Water	264	South Staffordshire Water	249
Cambridge Water	228	South West Water	257
Cholderton and District Water	328	Southern Water	211
Dee Valley Water	247	SSE Water	129
Dŵr Cymru Welsh Water	264	Sutton and East Surrey Water	240
Essex and Suffolk Water	238	Thames Water	280
Hartlepool Water	356	United Utilities Water	245
Independent Water Networks	138	Veolia Water Projects	550
Northumbrian Water	275	Wessex Water Services	262
Peel Water Networks	51	Yorkshire Water	254
Portsmouth Water	244		

5. 水道会社別にみた水源内訳（2015年）

会社名	地表水の割合(%)	地下水の割合(%)	混合水源の割合(%)
Affinity Water	13	67	20
Albion Water	14	86	0
Anglian Water	44	40	16
Bristol Water	82	12.5	5.5
Cambridge Water	0	100	0
Cholderton and District Water	0	100	0
Dee Valley Water	94.5	5.5	0
Dŵr Cymru Welsh Water	98	2	0
Essex and Suffolk Water	83	6	11
Hartlepool Water	0	100	0
Independent Water Networks	57	43	0
Northumbrian Water	81	6	13
Peel Water Networks	100	0	0
Portsmouth Water	39	61	0
Bournemouth Water	85	15	0
Severn Trent	54	43	3
South East Water	21	73	6
South Staffordshire Water	49	41	10
South West Water	93	6	1
Southern Water	23	59	18
SSE Water	53	34	13
Sutton and East Surrey Water	15	85	0

Thames Water	77	23	0
United Utilities Water	84	5	11
Veolia Water Projects	0	100	0
Wessex Water Services	27	71	2
Yorkshire Water	80	20	0

(参考図)



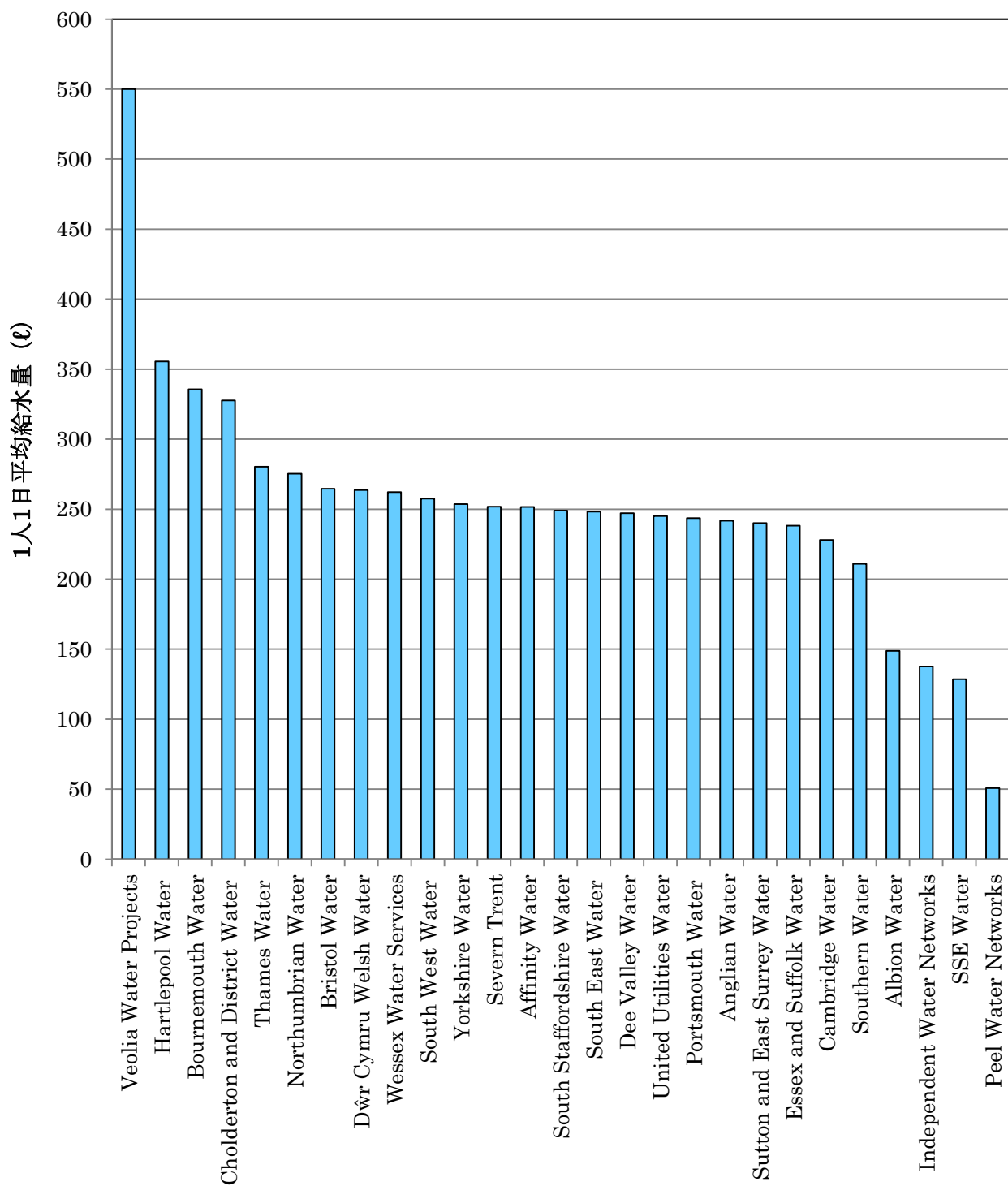


図2 水道会社別にみた1人1日当たり平均給水量 (2015年)

JWRC

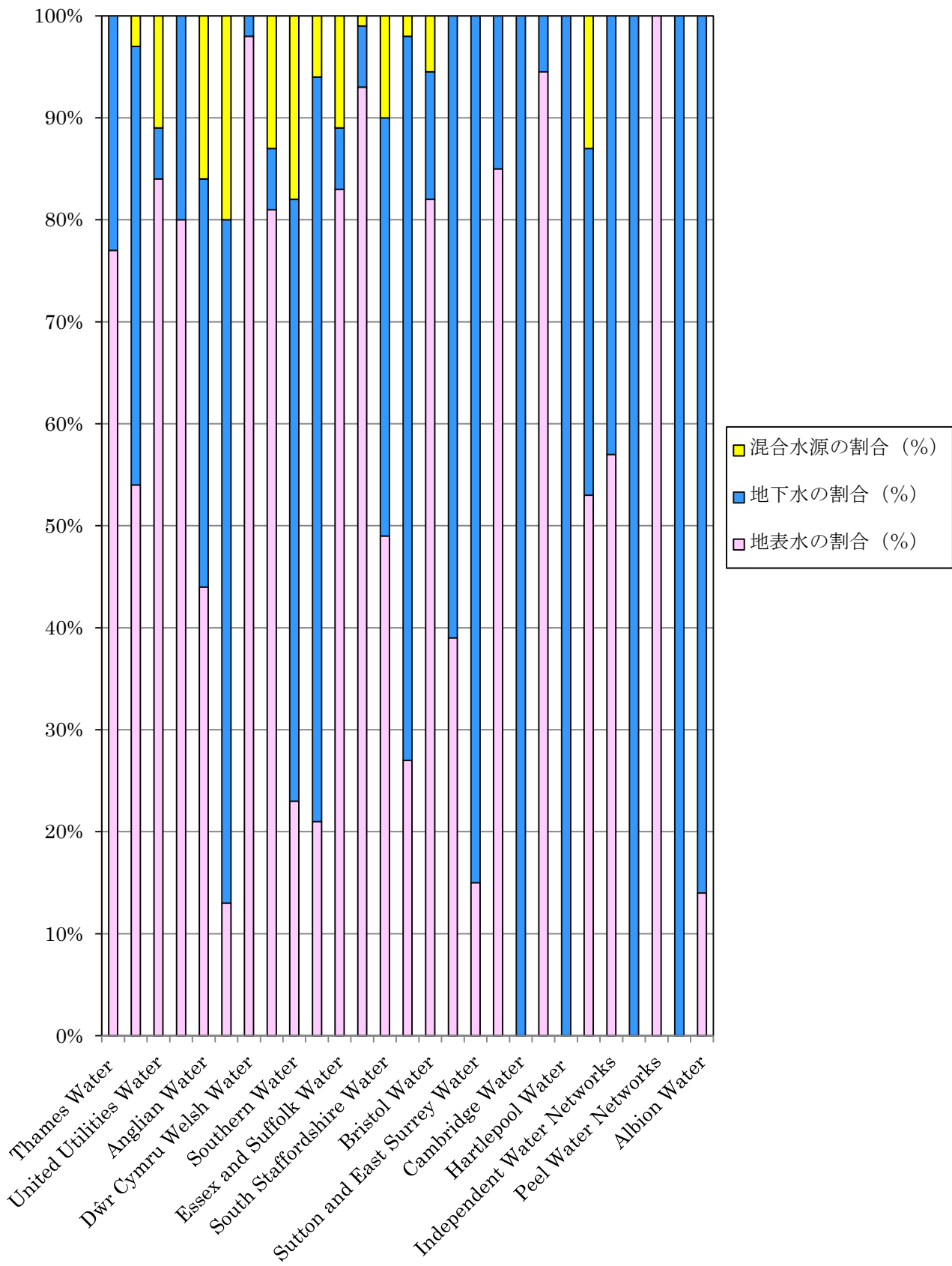


図3 イングランド・ウェールズの水道会社別水源内訳 (2015年)

配信先変更のご連絡等について

「JWRC水道ホットニュース」配信先の変更・追加・停止、その他ご意見、ご要望等がございましたら、会員様名、担当者様名、所属名、連絡先電話番号をご記入の上、下記までE-メールにてご連絡をお願いいたします。
〒105-0001 東京都港区虎ノ門2-8-1 虎ノ門電気ビル2F (公財) 水道技術研究センター ホットニュース担当
E-MAIL : jwrchot@jwrc-net.or.jp
TEL 03-3597-0214 FAX 03-3597-0215
また、ご連絡いただいた個人情報は、当センターからのお知らせの配信業務以外には一切使用いたしません。

水道ホットニュースのバックナンバーについて

水道ホットニュースのバックナンバー（第58号以降）は、下記アドレスでご覧になれます。
バックナンバー一覧 <http://www.jwrc-net.or.jp/hotnews/hotnews-h28.html>

水道ホットニュースの引用・転載について

水道ホットニュースの引用・転載等を希望される方は、上記ホットニュース担当までご連絡をお願いいたします。
なお、個別の企業・商品・技術等の広告にはご利用いただけません。