

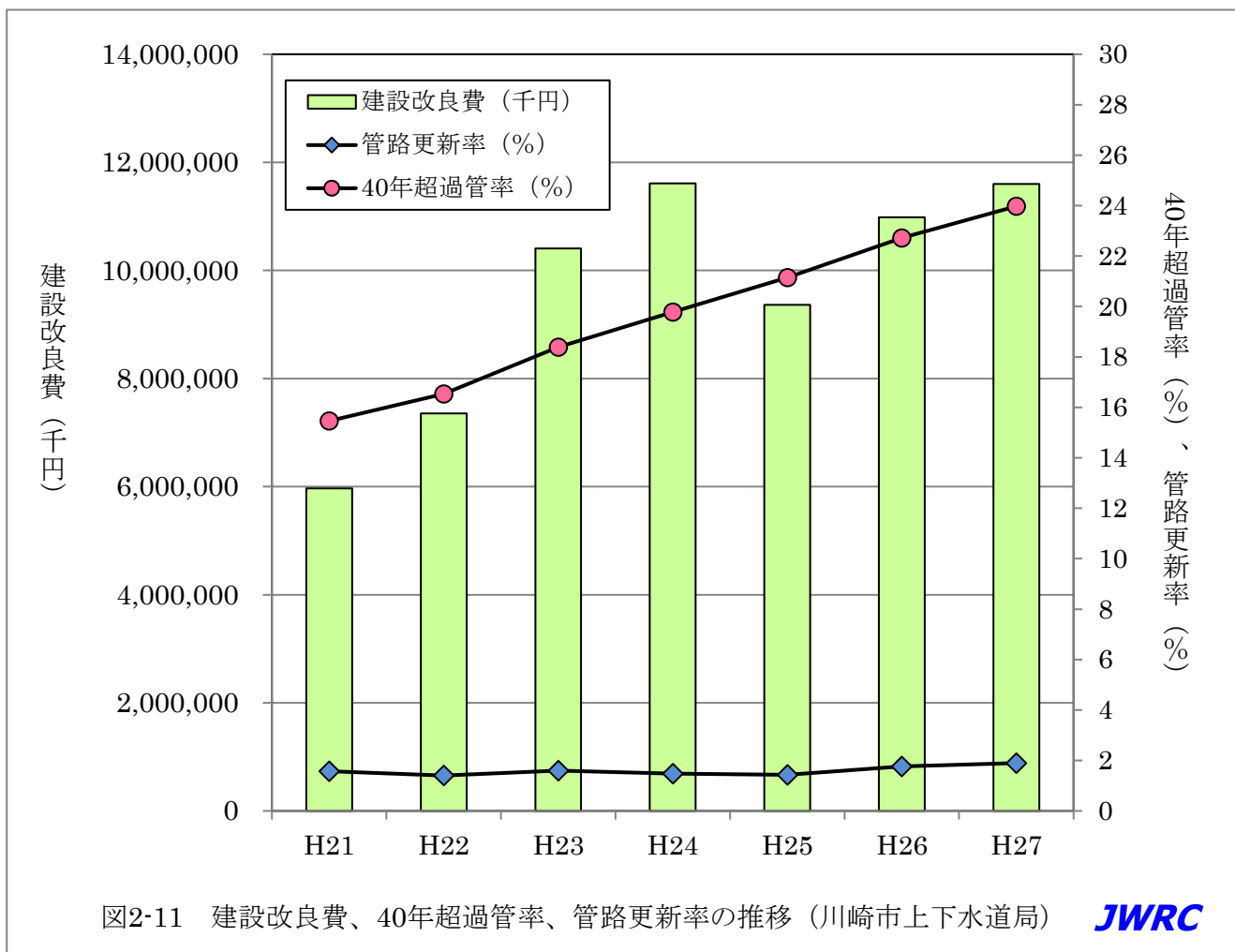


(公財)水道技術研究センター  
 〒105-0001 東京都港区虎ノ門2-8-1  
 虎ノ門電気ビル2F  
 TEL 03-3597-0214, FAX 03-3597-0215  
 E-mail [jwrchot@jwrc-net.or.jp](mailto:jwrchot@jwrc-net.or.jp)  
 URL <http://www.jwrc-net.or.jp>

「建設改良費、40年超過管率、管路更新率」の推移について  
 —水道統計に基づく試算結果— (その3)

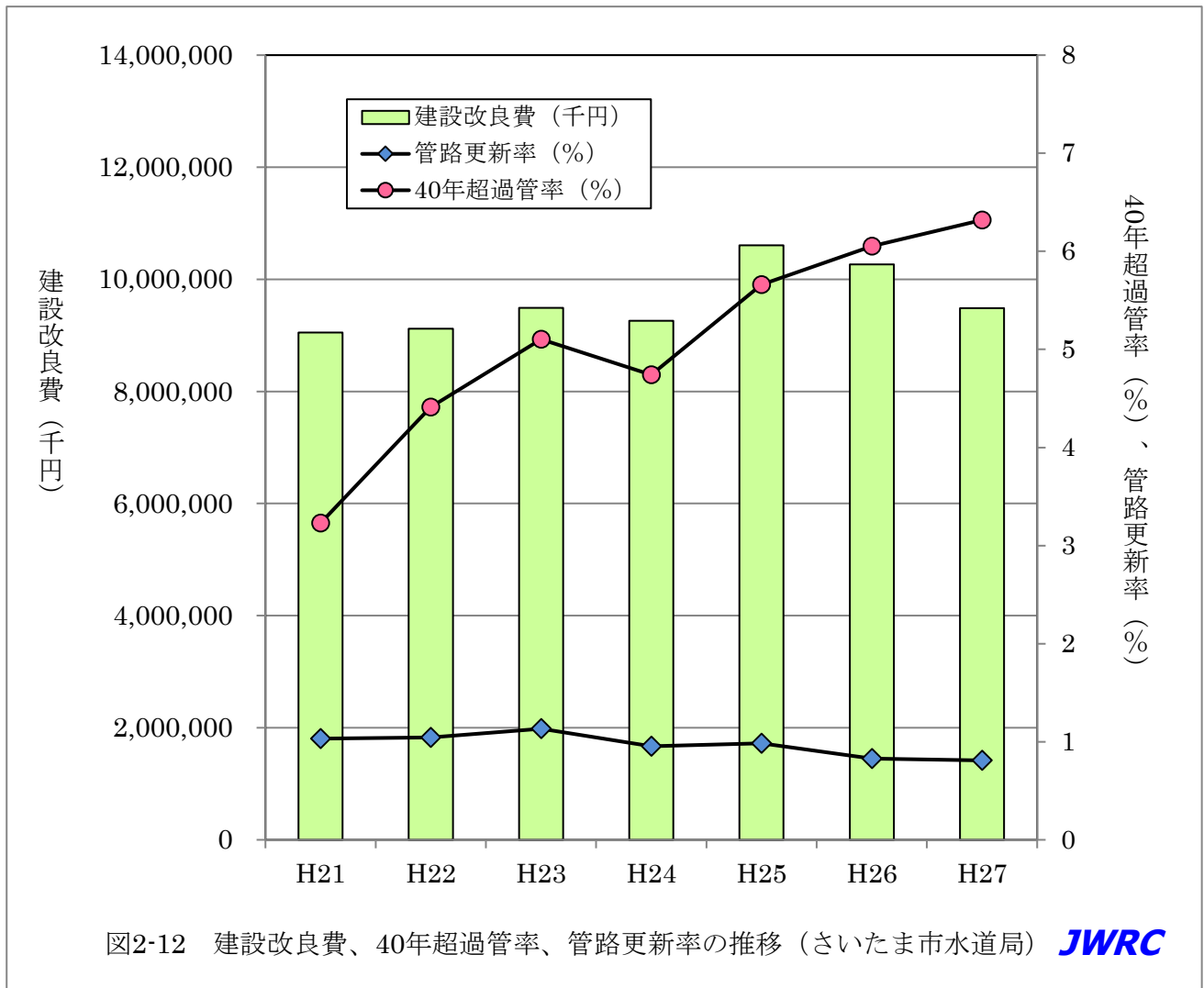
(11) 川崎市

	管路更新率(%)	40年超過管率(%)	建設改良費(千円)
H21	1.57	15.46	5,965,095
H22	1.40	16.53	7,353,212
H23	1.59	18.38	10,408,785
H24	1.48	19.78	11,609,287
H25	1.43	21.15	9,364,872
H26	1.76	22.71	10,984,118
H27	1.90	23.98	11,601,332



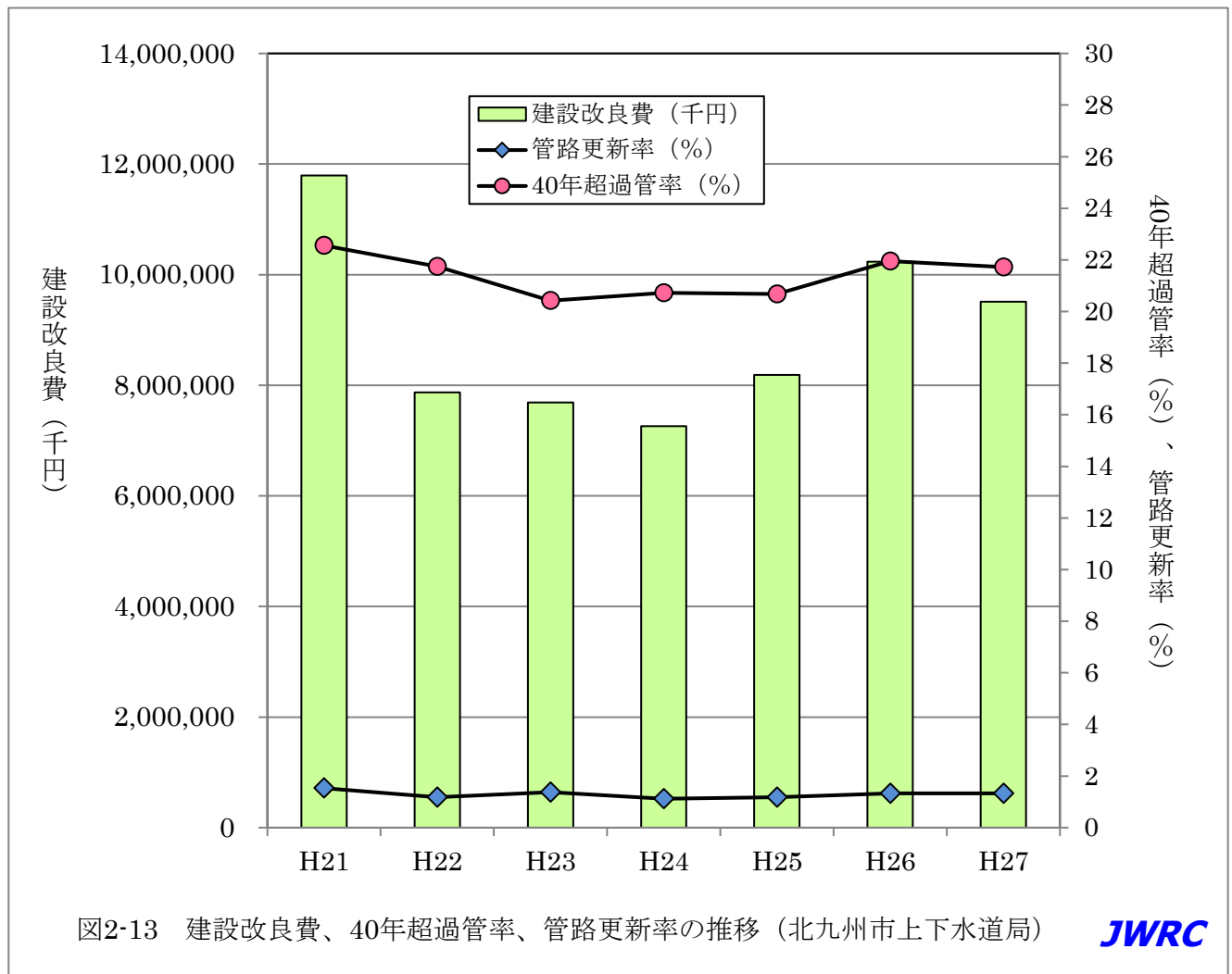
(12) さいたま市

	管路更新率(%)	40年超過管率(%)	建設改良費(千円)
H21	1.03	3.23	9,053,120
H22	1.04	4.41	9,121,503
H23	1.13	5.10	9,489,971
H24	0.95	4.74	9,261,145
H25	0.98	5.66	10,604,855
H26	0.83	6.05	10,265,881
H27	0.81	6.32	9,487,108



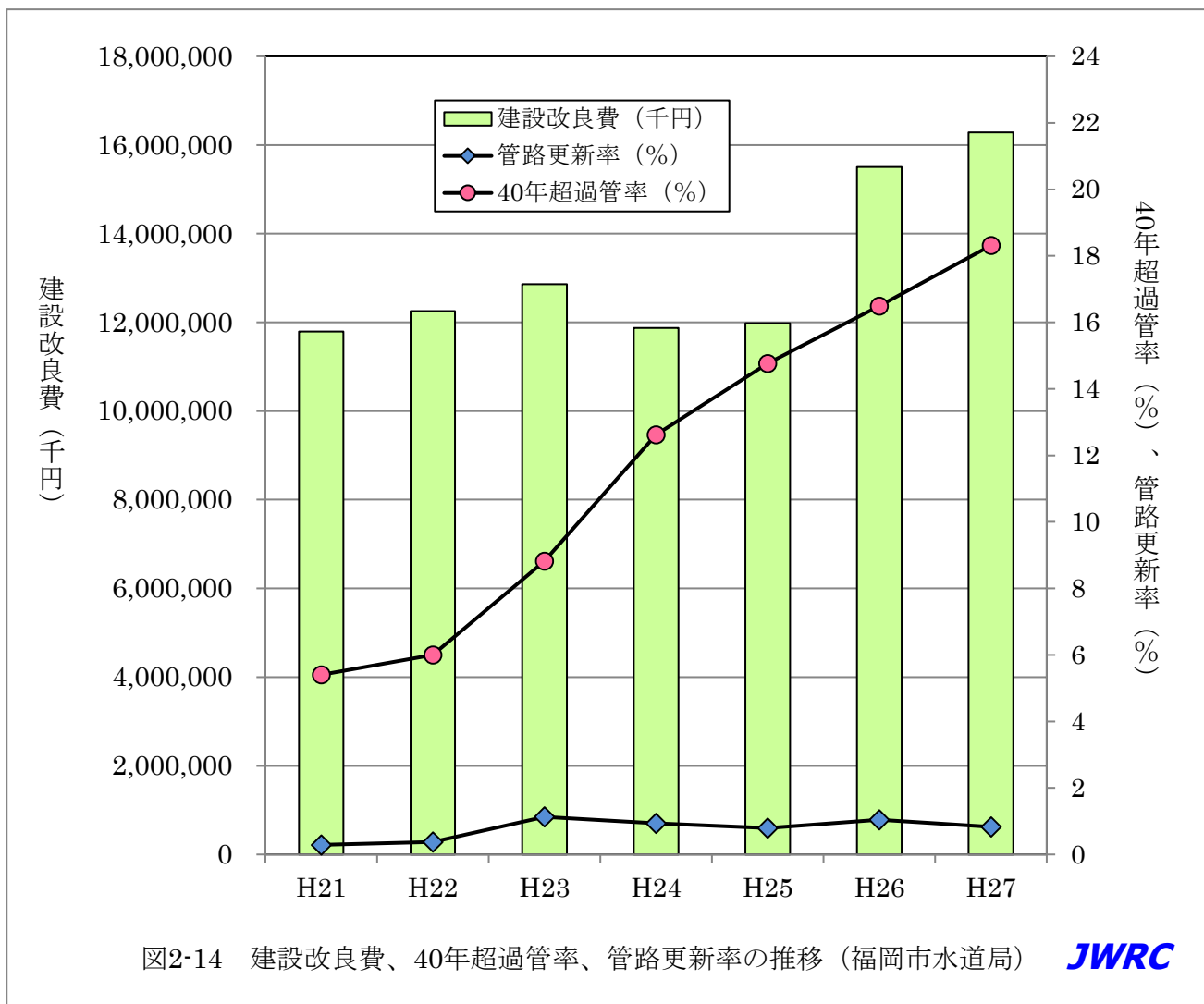
(13) 北九州市

	管路更新率(%)	40年超過管率(%)	建設改良費(千円)
H21	1.53	22.56	11,791,893
H22	1.18	21.75	7,869,677
H23	1.37	20.42	7,687,703
H24	1.12	20.73	7,258,254
H25	1.19	20.68	8,188,913
H26	1.33	21.95	10,235,594
H27	1.33	21.73	9,508,661



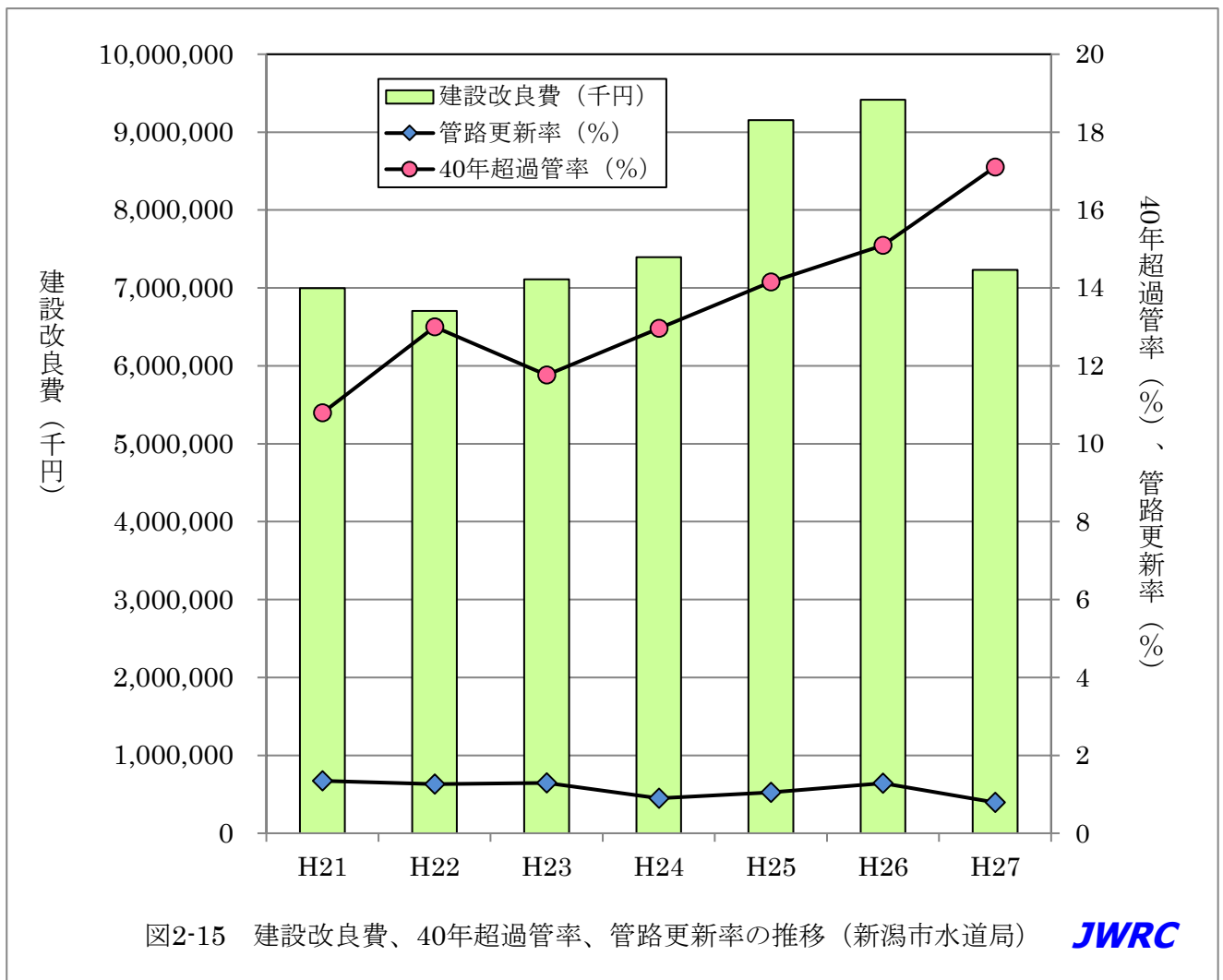
(14) 福岡市

	管路更新率(%)	40年超過管率(%)	建設改良費(千円)
H21	0.29	5.40	11,796,211
H22	0.38	6.00	12,255,884
H23	1.13	8.82	12,860,437
H24	0.93	12.62	11,870,500
H25	0.80	14.76	11,982,054
H26	1.04	16.49	15,501,086
H27	0.83	18.31	16,286,340



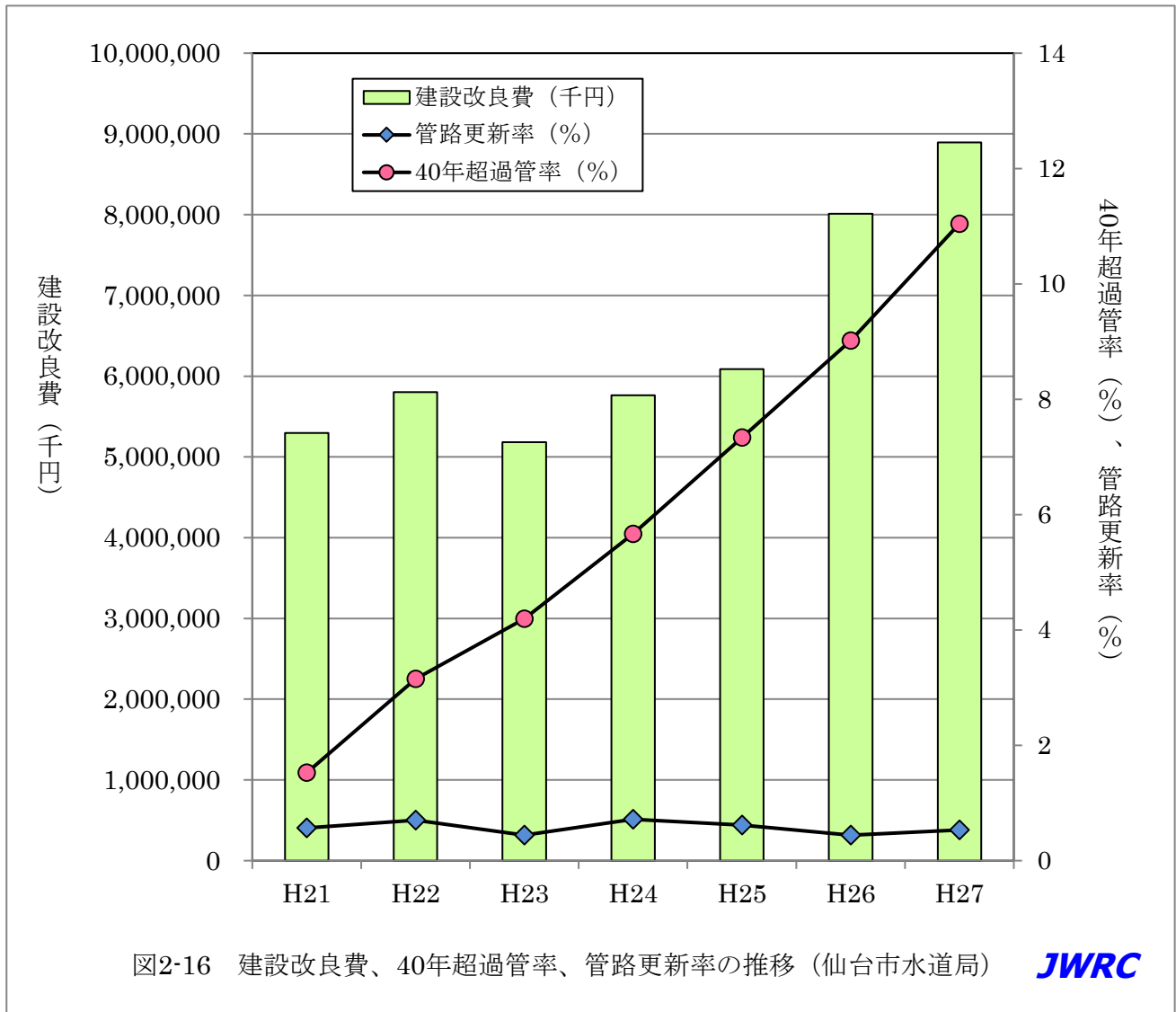
(15) 新潟市

	管路更新率(%)	40年超過管率(%)	建設改良費(千円)
H21	1.35	10.79	6,996,477
H22	1.26	13.00	6,703,920
H23	1.30	11.77	7,111,168
H24	0.90	12.96	7,396,294
H25	1.05	14.15	9,154,986
H26	1.28	15.10	9,417,073
H27	0.79	17.11	7,233,032



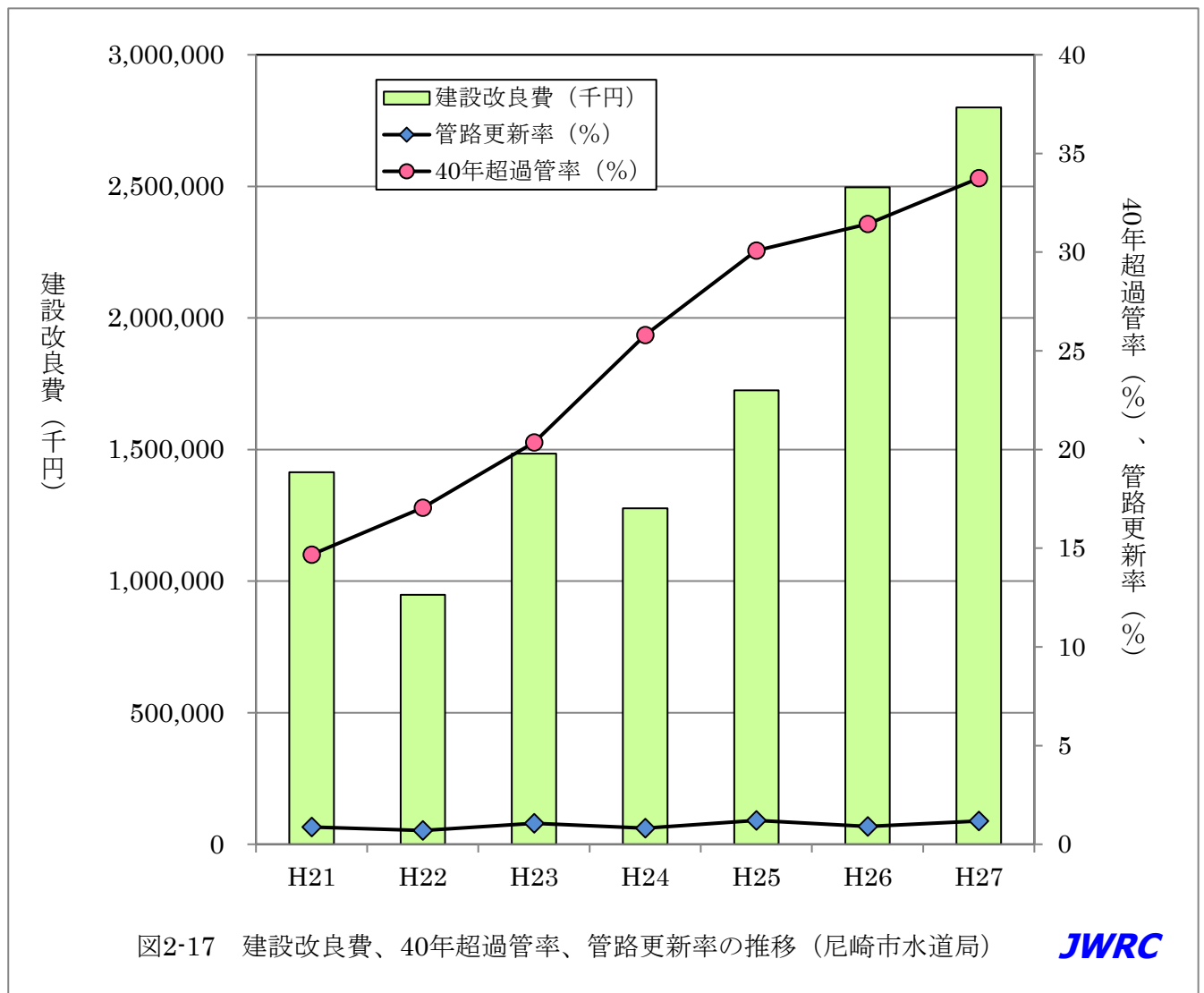
(16) 仙台市

	管路更新率(%)	40年超過管率(%)	建設改良費(千円)
H21	0.57	1.52	5,295,807
H22	0.70	3.15	5,803,892
H23	0.44	4.20	5,181,068
H24	0.72	5.66	5,763,396
H25	0.62	7.34	6,086,562
H26	0.44	9.02	8,012,603
H27	0.53	11.04	8,894,429



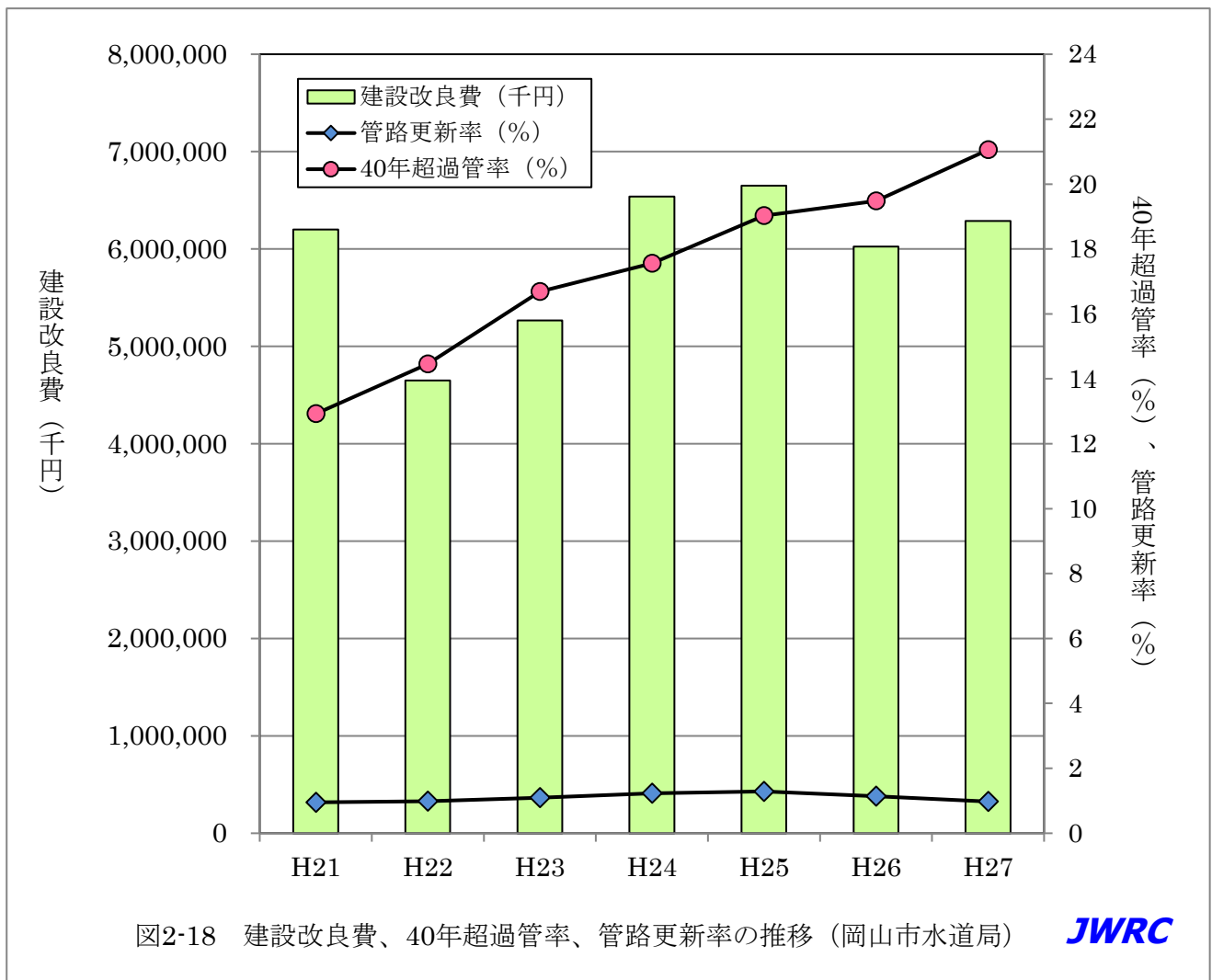
(17) 尼崎市

	管路更新率(%)	40年超過管率(%)	建設改良費(千円)
H21	0.88	14.67	1,413,182
H22	0.70	17.06	947,777
H23	1.07	20.36	1,483,902
H24	0.81	25.80	1,276,969
H25	1.21	30.08	1,724,822
H26	0.90	31.43	2,496,137
H27	1.18	33.75	2,799,937



(18) 岡山市

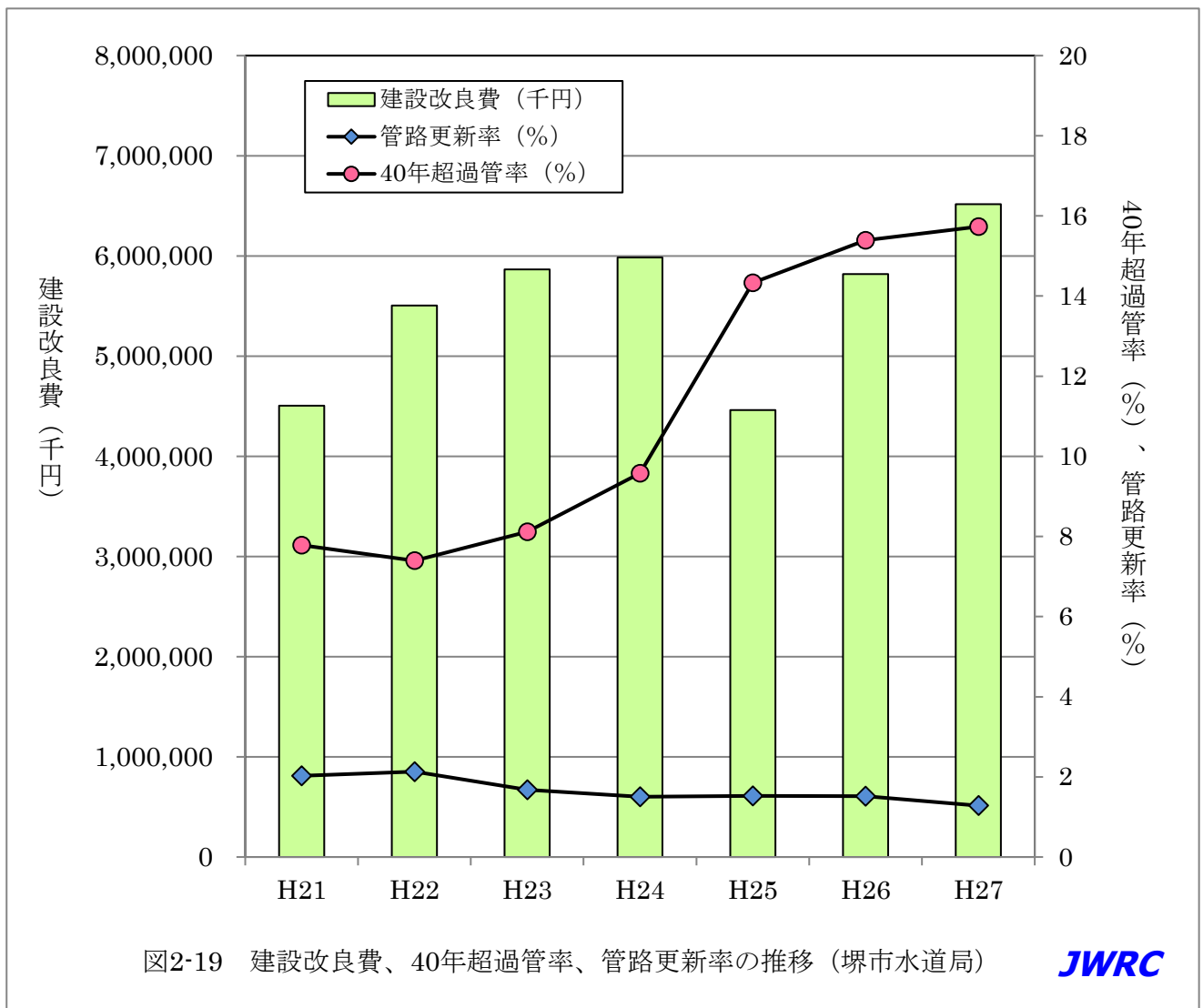
	管路更新率(%)	40年超過管率(%)	建設改良費(千円)
H21	0.95	12.92	6,200,860
H22	0.98	14.46	4,649,787
H23	1.10	16.68	5,267,321
H24	1.23	17.56	6,538,897
H25	1.29	19.03	6,651,541
H26	1.14	19.48	6,025,424
H27	0.98	21.05	6,288,354





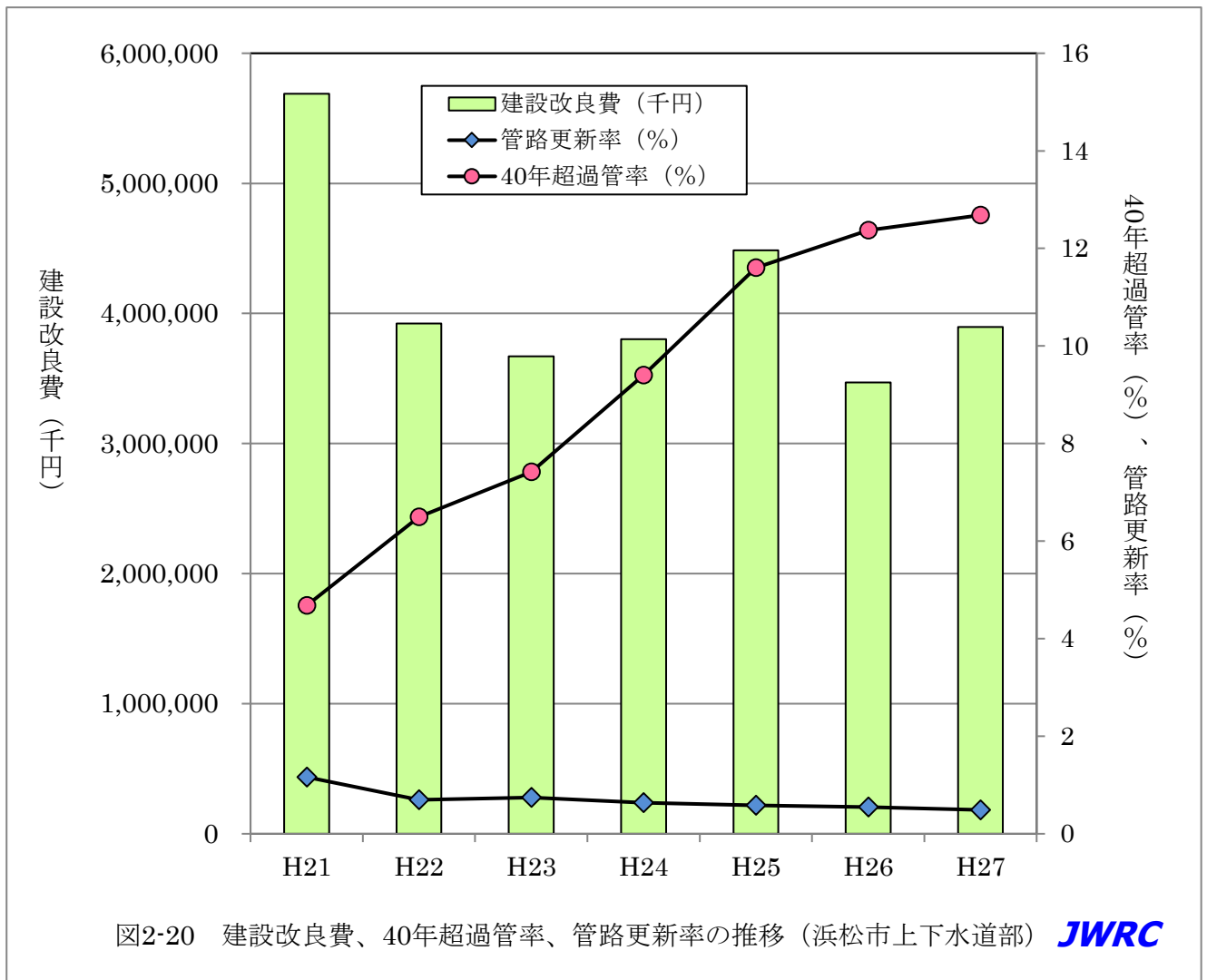
(19) 堺市

	管路更新率(%)	40年超過管率(%)	建設改良費(千円)
H21	2.03	7.79	4,504,239
H22	2.13	7.40	5,504,209
H23	1.68	8.12	5,866,900
H24	1.51	9.57	5,985,373
H25	1.53	14.33	4,460,854
H26	1.52	15.39	5,819,393
H27	1.28	15.73	6,516,419



(20) 浜松市

	管路更新率(%)	40年超過管率(%)	建設改良費(千円)
H21	1.16	4.68	5,688,895
H22	0.69	6.50	3,921,651
H23	0.75	7.42	3,671,482
H24	0.64	9.40	3,801,483
H25	0.58	11.60	4,486,408
H26	0.55	12.37	3,469,043
H27	0.49	12.68	3,896,338



### 配信先変更のご連絡等について

「JWRC水道ホットニュース」配信先の変更・追加・停止、その他ご意見、ご要望等がございましたら、会員様名、担当者様名、所属名、連絡先電話番号をご記入の上、下記までE-メールにてご連絡をお願いいたします。  
〒105-0001 東京都港区虎ノ門2-8-1 虎ノ門電気ビル2F (公財) 水道技術研究センター ホットニュース担当

E-MAIL : [jwrchot@jwrc-net.or.jp](mailto:jwrchot@jwrc-net.or.jp)

TEL 03-3597-0214 FAX 03-3597-0215

また、ご連絡いただいた個人情報は、当センターからのお知らせの配信業務以外には一切使用いたしません。

### 水道ホットニュースのバックナンバーについて

水道ホットニュースのバックナンバー（第58号以降）は、下記アドレスでご覧になれます。

バックナンバー一覧 <http://www.jwrc-net.or.jp/hotnews/hotnews-h29.html>

### 水道ホットニュースの引用・転載について

水道ホットニュースの引用・転載等を希望される方は、上記ホットニュース担当までご連絡をお願いいたします。  
なお、個別の企業・商品・技術等の広告にはご利用いただけません。