



「建設改良費、40年超過管率、管路更新率」の 推移について

－水道統計に基づく試算結果－

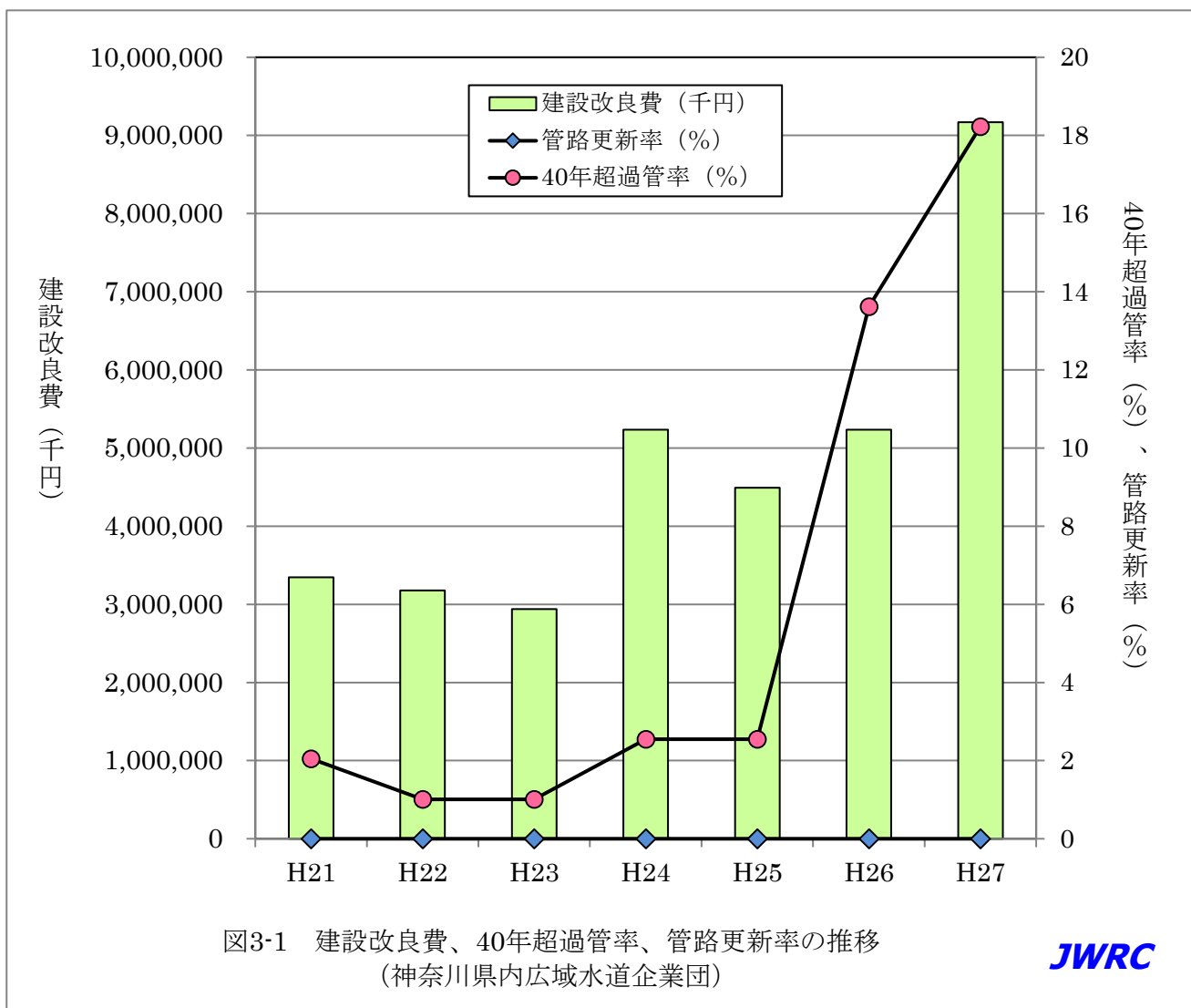
(その4)

3. 規模の大きな水道用水供給10事業の推移

- (1) 神奈川県内広域水道企業団
- (2) 埼玉県
- (3) 愛知県
- (4) 大阪広域水道企業団
- (5) 阪神水道企業団
- (6) 兵庫県
- (7) 沖縄県
- (8) 宮城県(仙南・仙塩)
- (9) 北千葉広域水道企業団
- (10) 大井川広域水道企業団

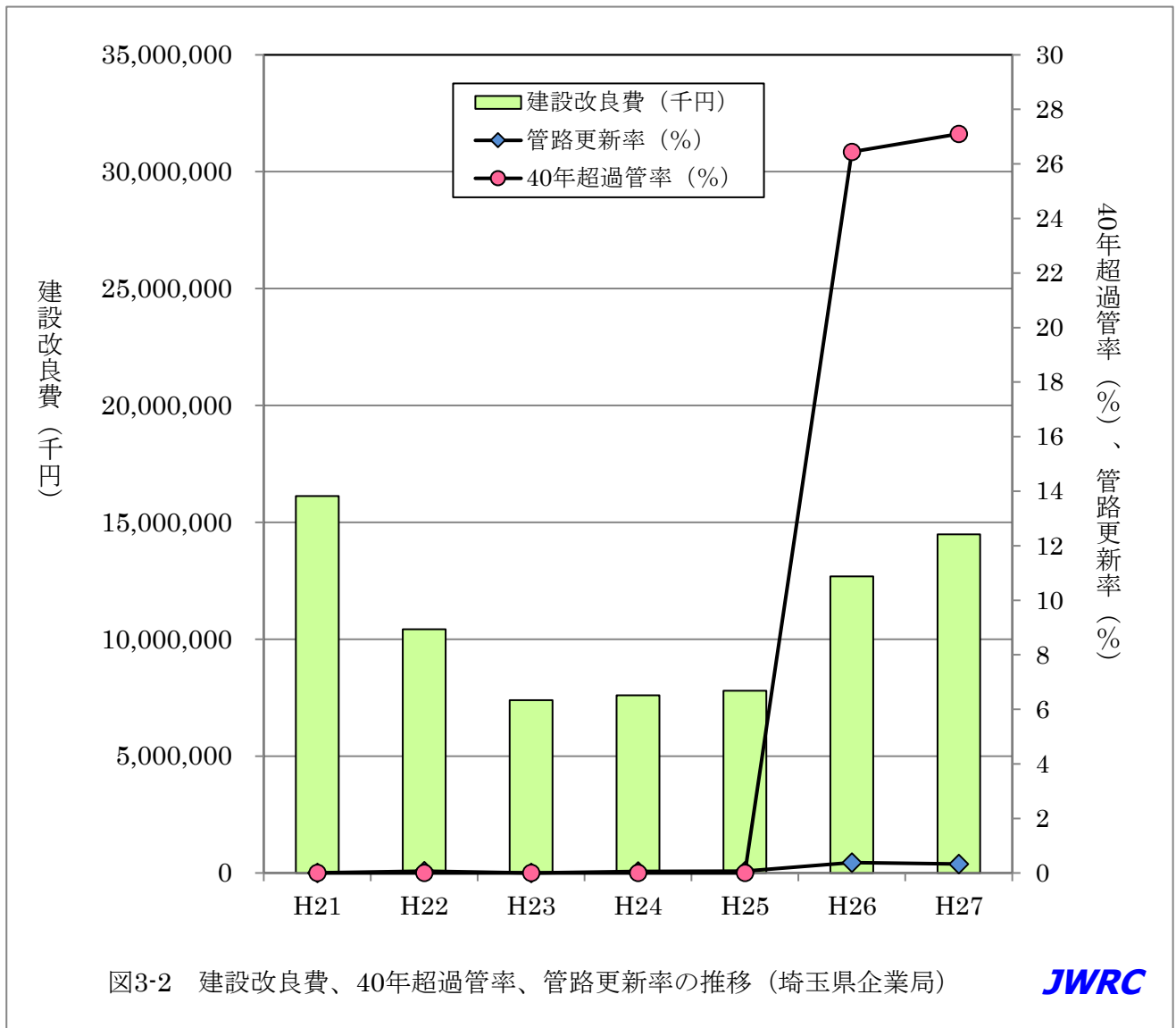
(1) 神奈川県内広域水道企業団

	管路更新率(%)	40年超過管率(%)	建設改良費(千円)
H21	0.00	2.05	3,346,536
H22	0.00	1.01	3,178,278
H23	0.00	1.01	2,939,111
H24	0.00	2.55	5,233,326
H25	0.00	2.55	4,491,974
H26	0.00	13.62	5,233,461
H27	0.00	18.23	9,170,731



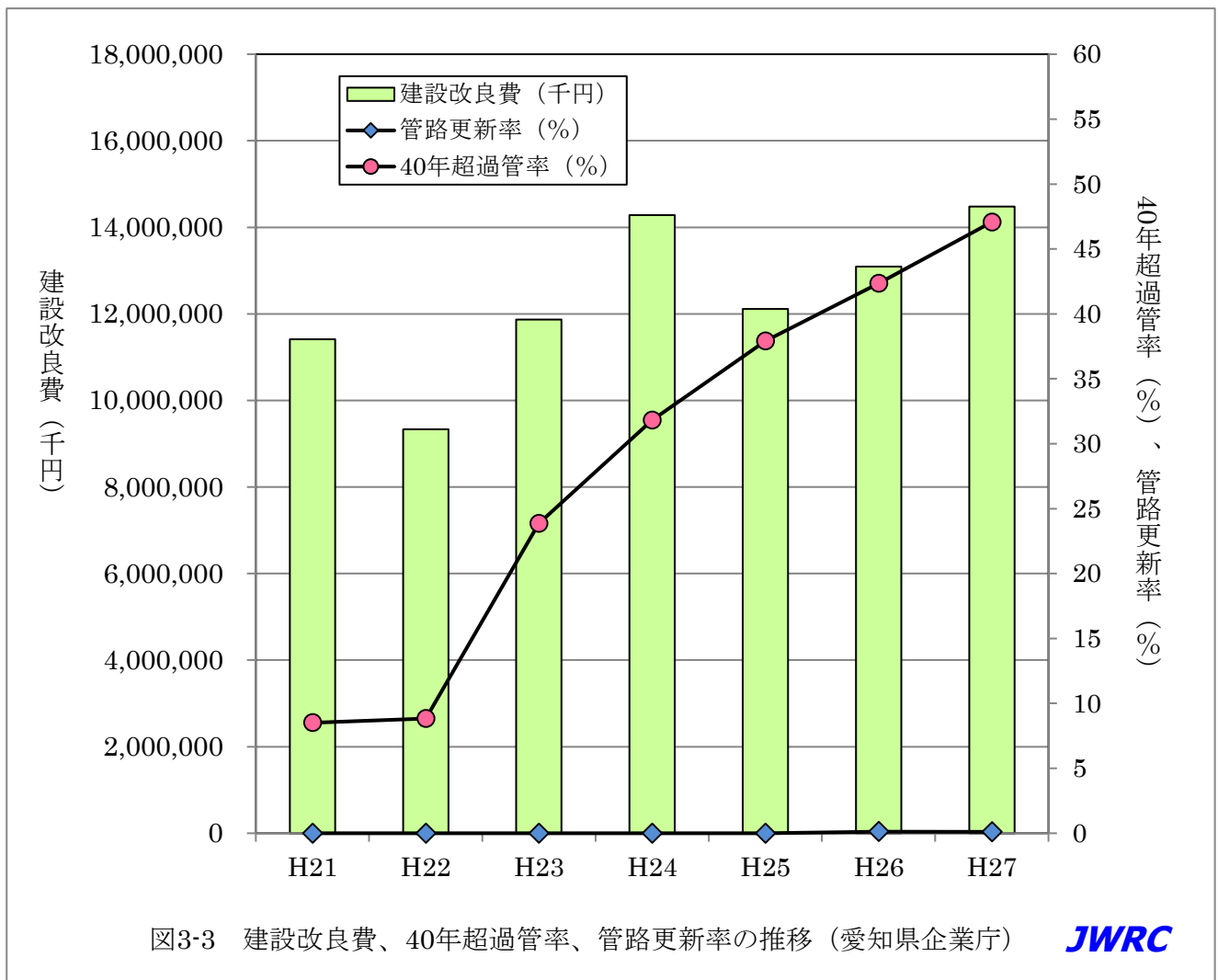
(2) 埼玉県

	管路更新率(%)	40年超過管率(%)	建設改良費(千円)
H21	0.01	0.00	16,121,427
H22	0.07	0.00	10,431,495
H23	0.00	0.00	7,393,794
H24	0.06	0.00	7,603,215
H25	0.07	0.00	7,797,800
H26	0.38	26.45	12,683,824
H27	0.33	27.10	14,488,853



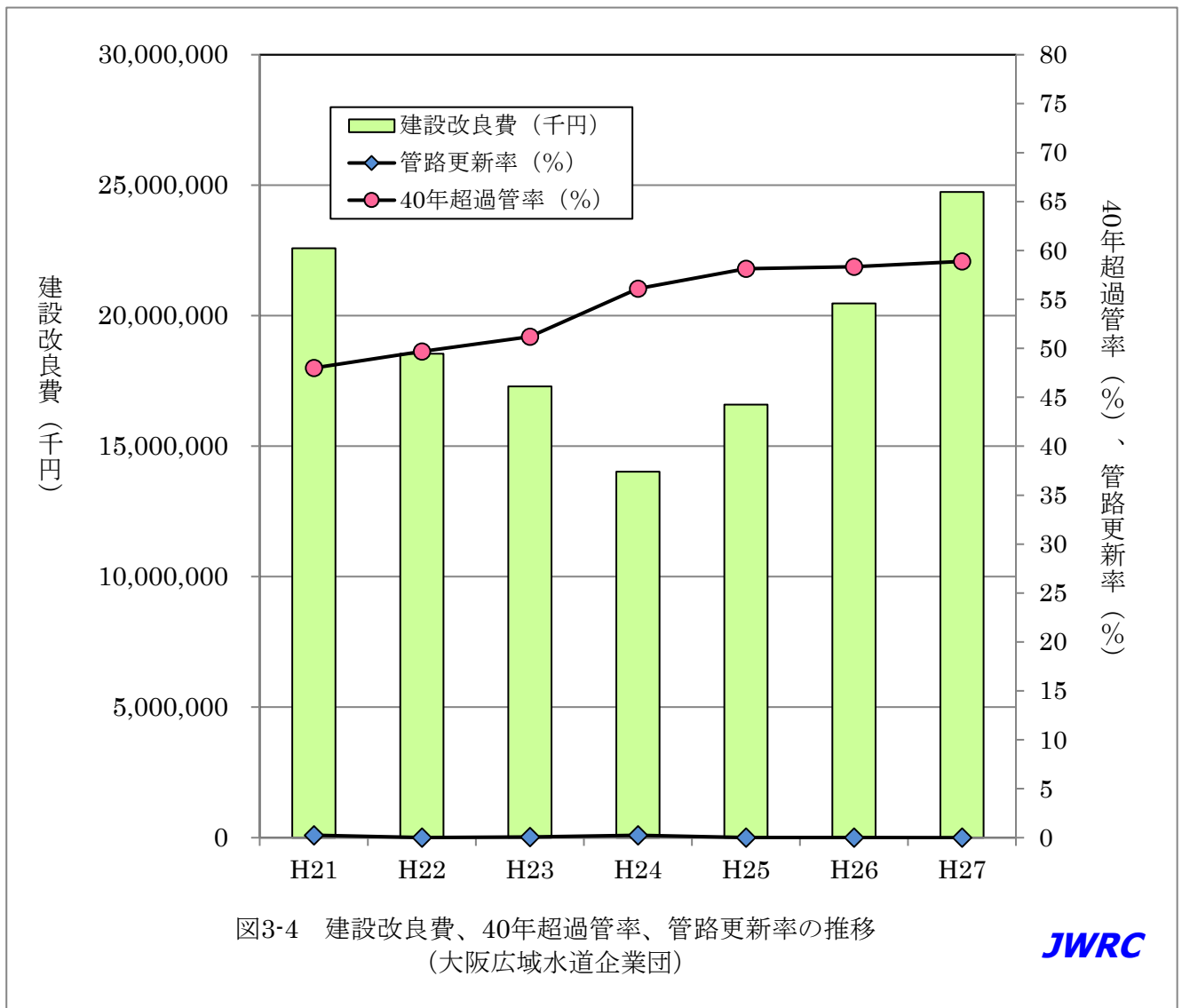
(3) 愛知県

	管路更新率(%)	40年超過管率(%)	建設改良費(千円)
H21	0.00	8.51	11,413,902
H22	0.00	8.84	9,336,119
H23	0.00	23.85	11,869,367
H24	0.00	31.80	14,283,791
H25	0.00	37.90	12,111,750
H26	0.12	42.35	13,091,829
H27	0.11	47.07	14,478,071



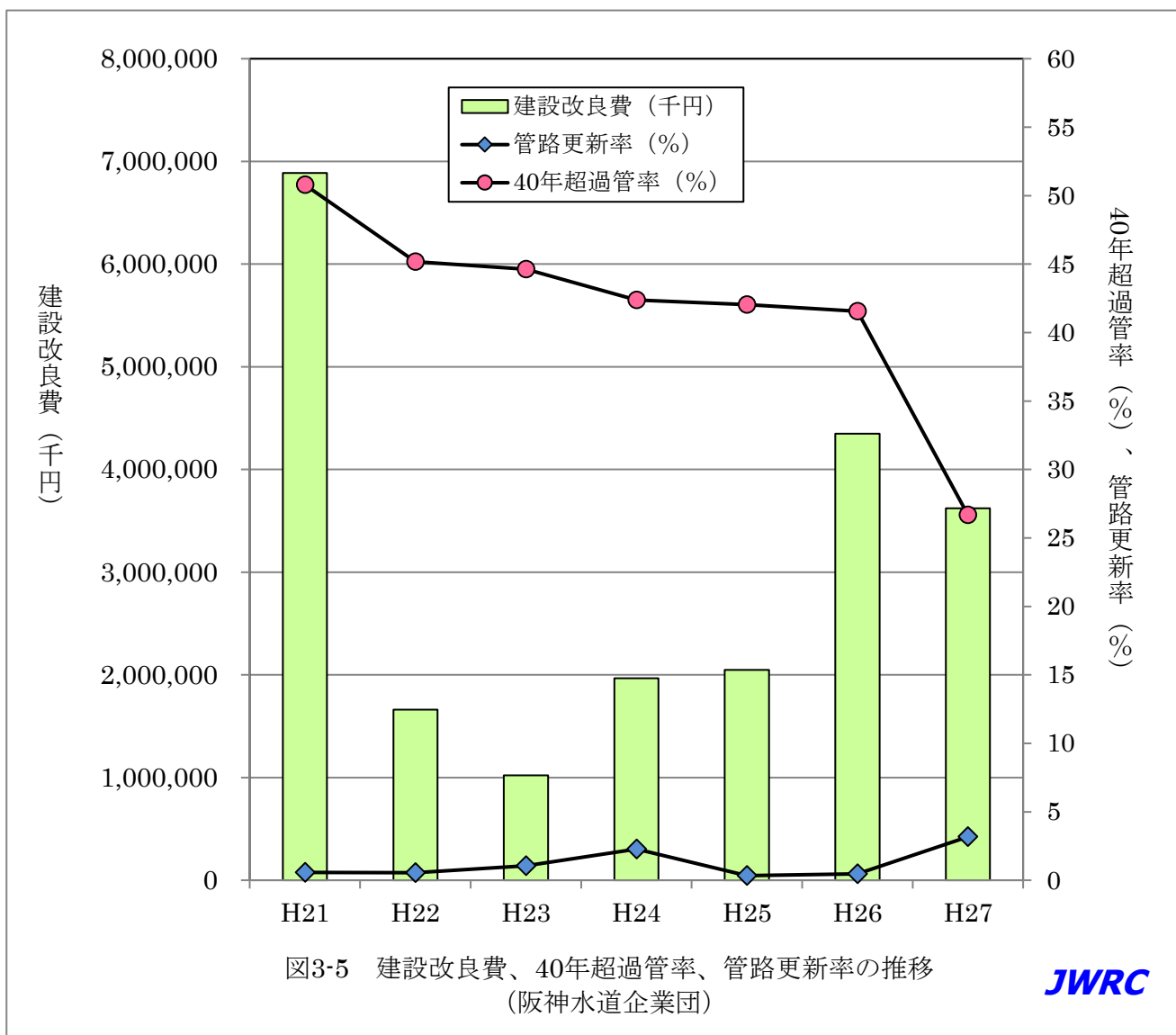
(4) 大阪広域水道企業団

	管路更新率(%)	40年超過管率(%)	建設改良費(千円)
H21	0.25	47.99	22,585,327
H22	0.02	49.67	18,539,908
H23	0.06	51.18	17,296,681
H24	0.23	56.09	14,028,316
H25	0.03	58.12	16,593,190
H26	0.01	58.35	20,470,020
H27	0.00	58.88	24,745,813



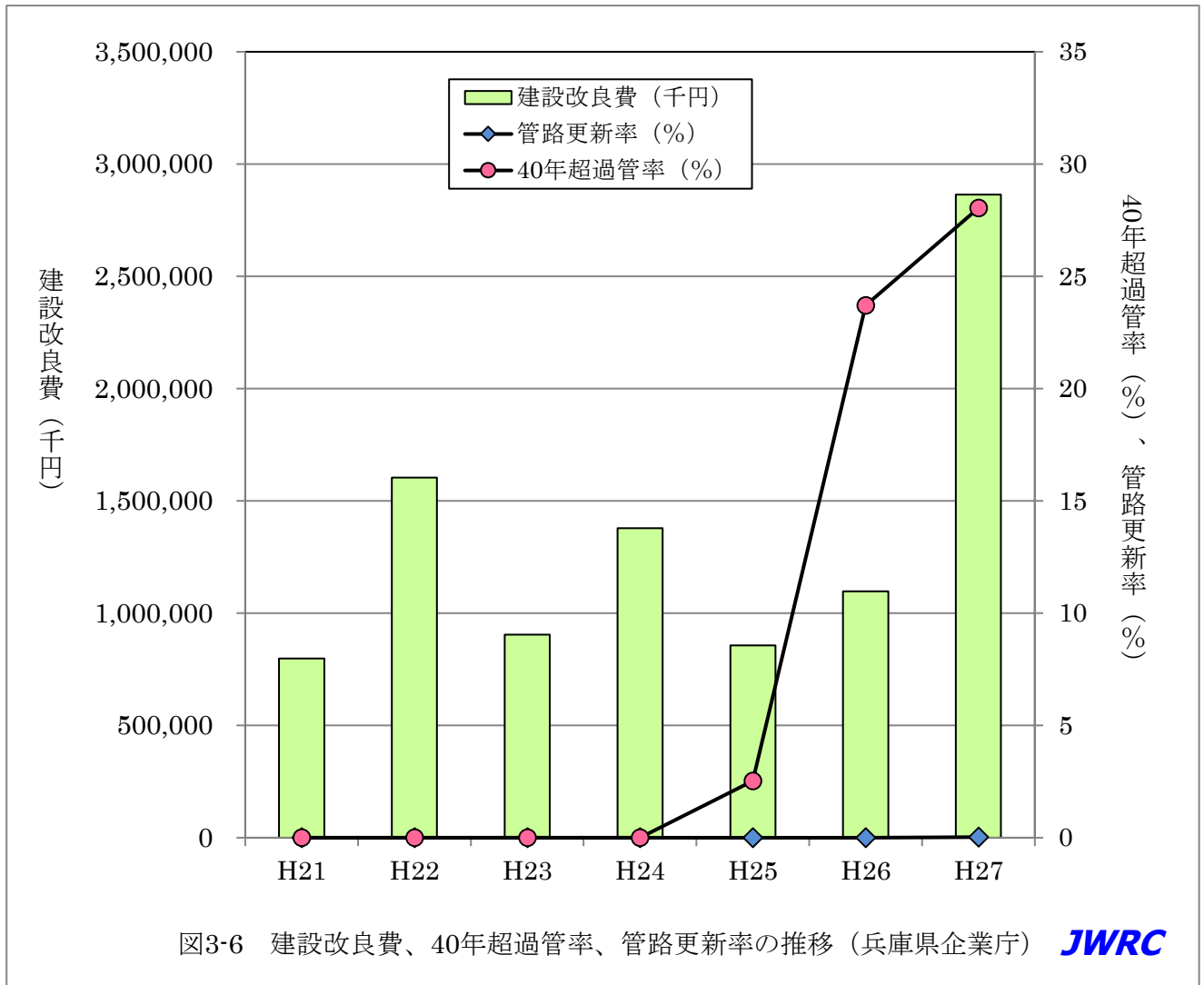
(5) 阪神水道企業団

	管路更新率(%)	40年超過管率(%)	建設改良費(千円)
H21	0.57	50.79	6,888,080
H22	0.55	45.18	1,661,085
H23	1.05	44.62	1,021,177
H24	2.28	42.38	1,967,701
H25	0.34	42.04	2,049,078
H26	0.47	41.56	4,349,815
H27	3.17	26.69	3,620,921



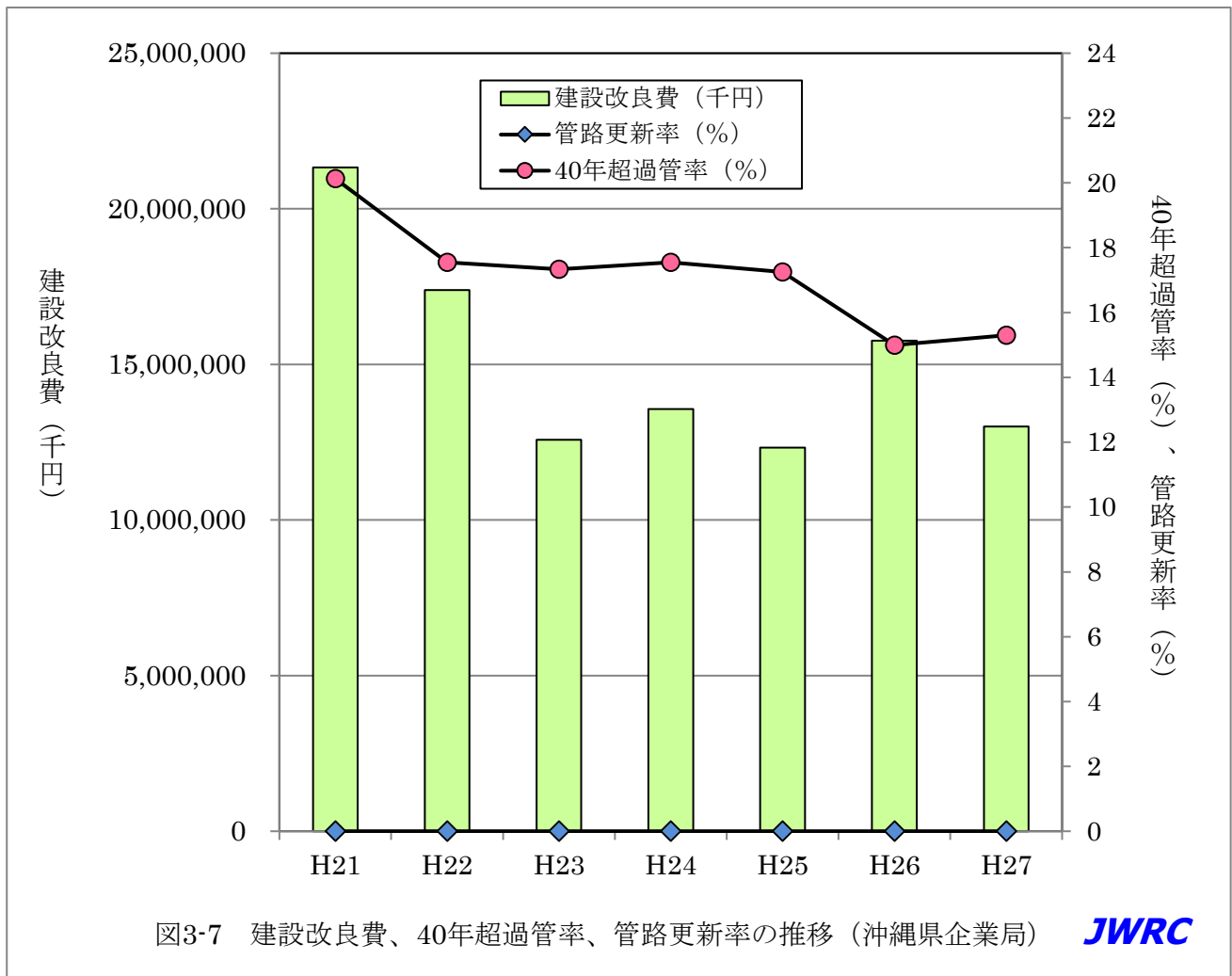
(6) 兵庫県

	管路更新率(%)	40年超過管率(%)	建設改良費(千円)
H21	0.00	0.00	798,738
H22	0.00	0.00	1,603,754
H23	0.00	0.00	904,698
H24	0.00	0.00	1,378,215
H25	0.00	2.53	856,281
H26	0.00	23.71	1,097,341
H27	0.03	28.04	2,864,256



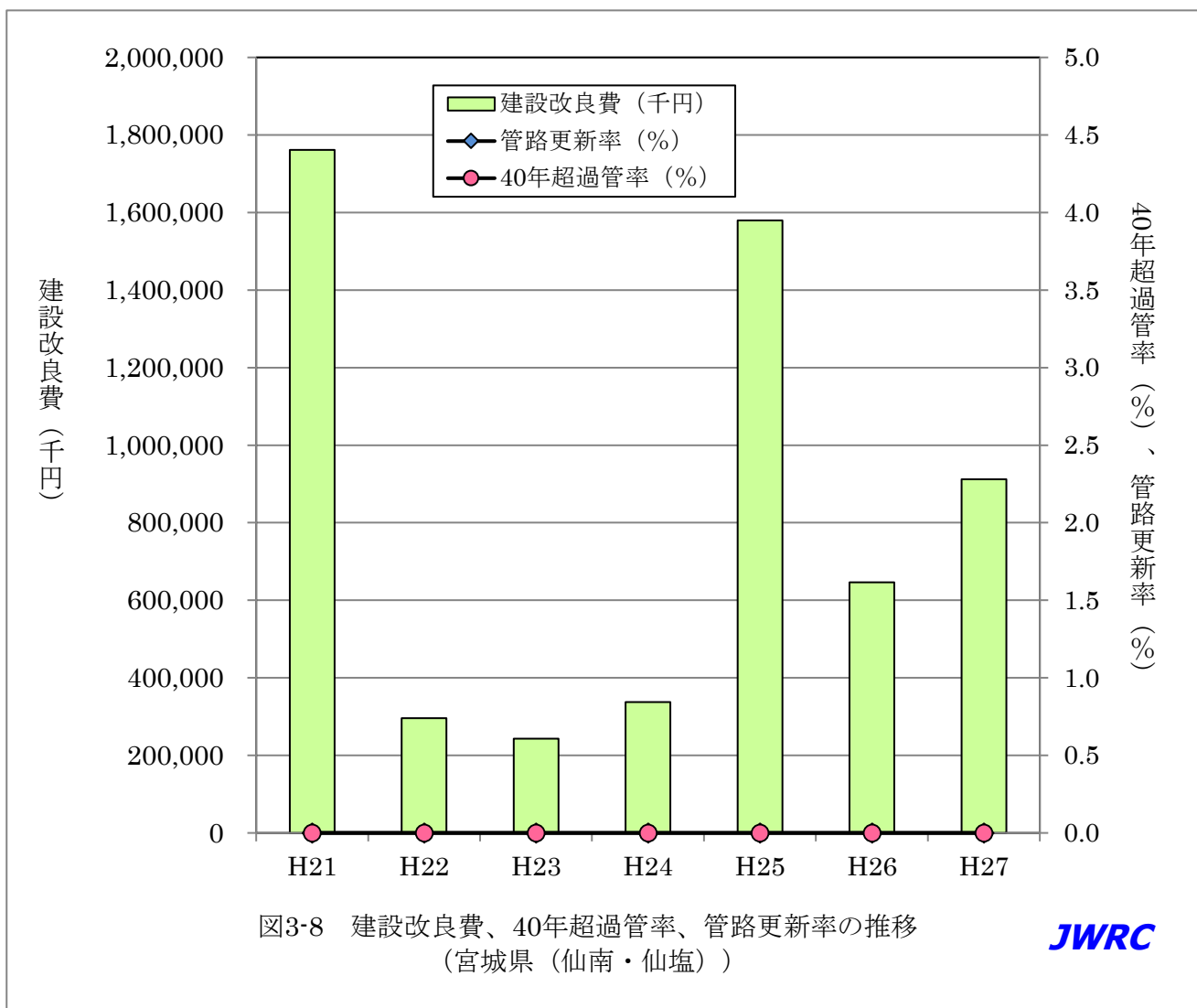
(7) 沖縄県

	管路更新率(%)	40年超過管率(%)	建設改良費(千円)
H21	0.00	20.13	21,326,351
H22	0.00	17.55	17,387,640
H23	0.00	17.33	12,576,124
H24	0.00	17.55	13,564,922
H25	0.00	17.25	12,329,478
H26	0.00	15.00	15,763,623
H27	0.00	15.30	13,002,157



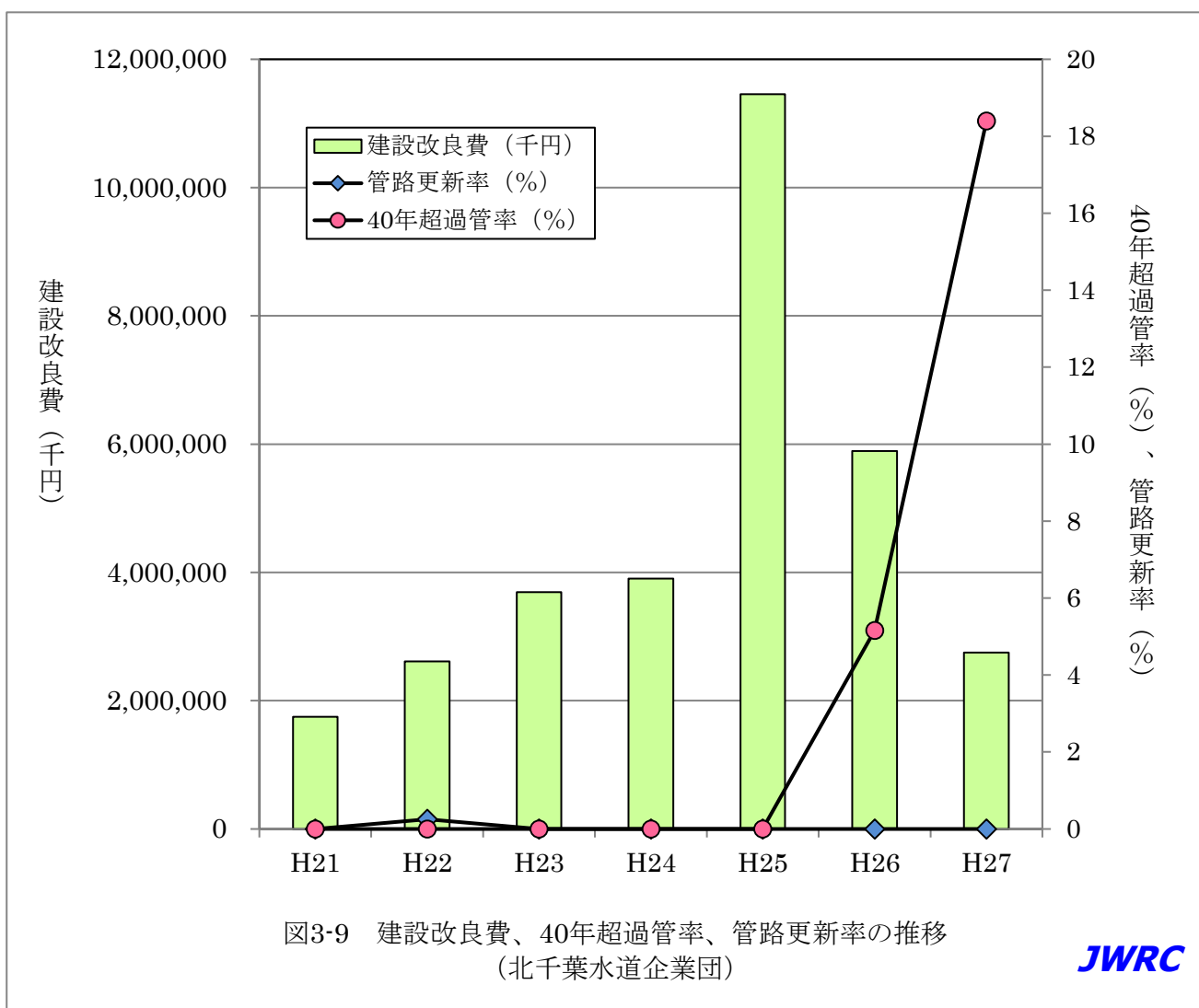
(8) 宮城県 (仙南・仙塩)

	管路更新率(%)	40年超過管率(%)	建設改良費(千円)
H21	0.00	0.00	1,761,223
H22	0.00	0.00	295,927
H23	0.00	0.00	243,439
H24	0.00	0.00	337,576
H25	0.00	0.00	1,579,169
H26	0.00	0.00	646,009
H27	0.00	0.00	912,434



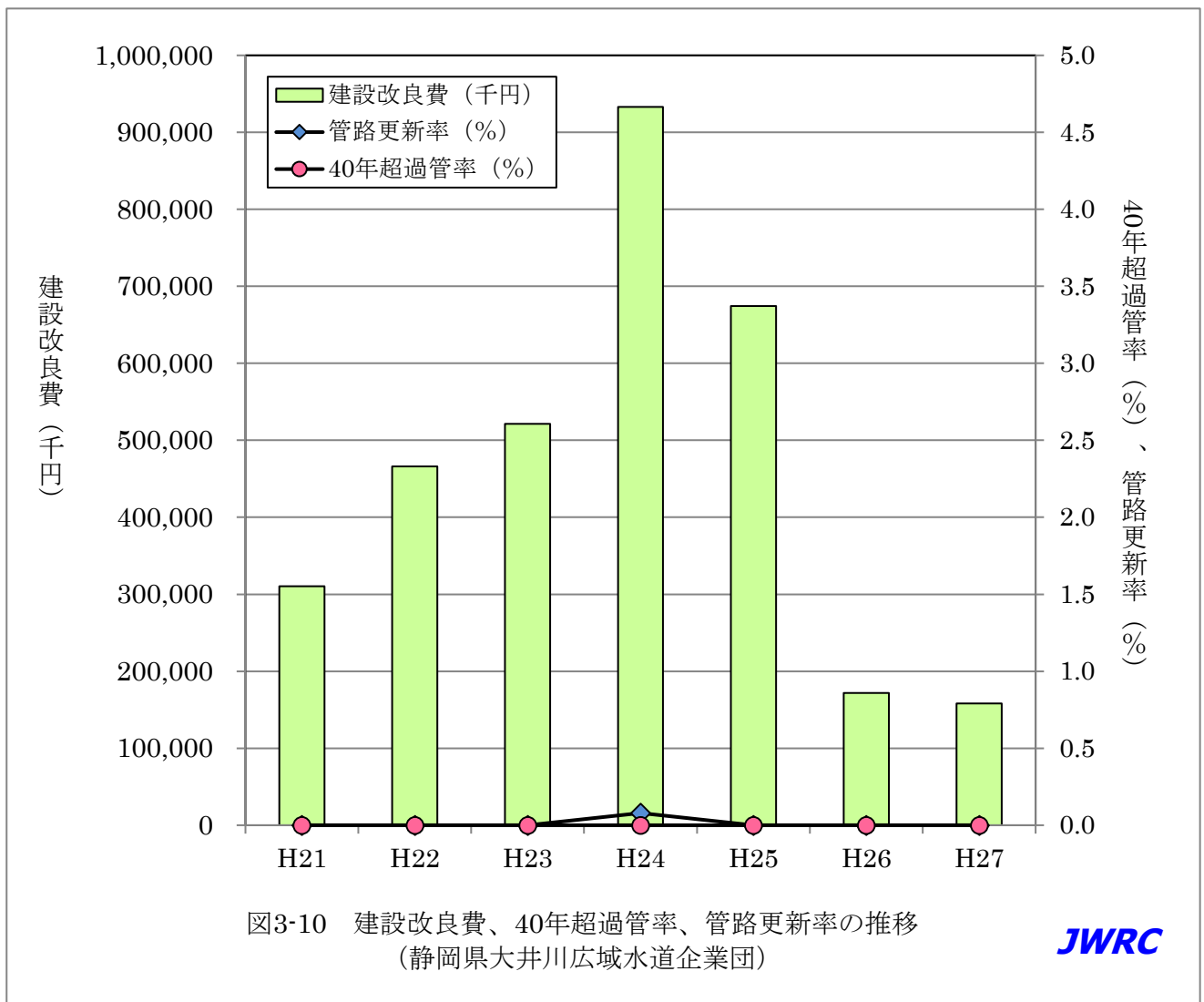
(9) 北千葉広域水道企業団

	管路更新率(%)	40年超過管率(%)	建設改良費(千円)
H21	0.00	0.00	1,748,382
H22	0.25	0.00	2,610,544
H23	0.00	0.00	3,692,449
H24	0.00	0.00	3,902,810
H25	0.00	0.00	11,454,427
H26	0.00	5.15	5,893,977
H27	0.00	18.39	2,752,475



(10) 大井川広域水道企業団

	管路更新率(%)	40年超過管率(%)	建設改良費(千円)
H21	0.00	0.00	310,352
H22	0.00	0.00	465,972
H23	0.00	0.00	521,283
H24	0.08	0.00	933,078
H25	0.00	0.00	674,467
H26	0.00	0.00	171,687
H27	0.00	0.00	158,263



配信先変更のご連絡等について

「JWRC水道ホットニュース」配信先の変更・追加・停止、その他ご意見、ご要望等がございましたら、会員様名、担当者様名、所属名、連絡先電話番号をご記入の上、下記までE-メールにてご連絡をお願いいたします。
〒105-0001 東京都港区虎ノ門2-8-1 虎ノ門電気ビル2F (公財) 水道技術研究センター ホットニュース担当
E-MAIL : jwrchot@jwrc-net.or.jp
TEL 03-3597-0214 FAX 03-3597-0215
また、ご連絡いただいた個人情報は、当センターからのお知らせの配信業務以外には一切使用いたしません。

水道ホットニュースのバックナンバーについて

水道ホットニュースのバックナンバー（第58号以降）は、下記アドレスでご覧になれます。
バックナンバー一覧 <http://www.jwrc-net.or.jp/hotnews/hotnews-h29.html>

水道ホットニュースの引用・転載について

水道ホットニュースの引用・転載等を希望される方は、上記ホットニュース担当までご連絡をお願いいたします。
なお、個別の企業・商品・技術等の広告にはご利用いただけません。