



(公財)水道技術研究センター
 〒112-0004 東京都文京区後楽 2-3-28
 K. I. S 飯田橋ビル 7F
 TEL 03-5805-0264, FAX 03-5805-0265
 E-mail jwrchot@jwrc-net.or.jp
 URL <http://www.jwrc-net.or.jp>

英国「水道水 2022 年報告」 (その3) (水道会社別実績)

水道会社別にみた 2022 年の状況

2022 年におけるイングランド・ウェールズの水道会社 28 社の浄水場数、配水池数、給水ゾーン数、水道管路延長及び給水人口は、以下のとおりである。

	浄水場数	配水池数	給水ゾーン数	水道管路延長 (km)	給水人口 (人)
Affinity Water	92	157	89	16,900	3,790,000
Albion Eco	0	0	0	0	0
Albion Water	0	0	2	12	3,000
Anglian Water	131	323	164	38,921	4,849,000
Bristol Water	14	158	27	6,928.80	1,235,940
Cambridge Water	17	31	9	2,462.41	370,000
Dŵr Cymru Welsh Water	58	305	76	25,327	2,959,000
Dŵr Cymru Welsh Water (England)	5	16	6	2,505	197,000
ESP Water	0	0	1	1,689	1,000
Hafren Dyfrdwy	4	83	18	2,634	208,000
Icosa Water	0	0	21	32	7,000
Independent Water Networks	0	0	72	589	45,000
Isles of Scilly	9	9	5	55	2,109
Leep Networks Water (England)	0	0	41	166	67,000
Leep Networks Water (Wales)	0	0	1	3	600
Northumbrian, Essex and Suffolk Water	60	310	123	26,366	4,516,237
Portsmouth Water	16	29	15	3,384	743,000
SES Water	8	35	21	3,522	738,308
Severn Trent Water	130	448	213	47,634	8,606,000
South East Water	85	227	72	14,929	2,303,000
South Staffordshire Water	20	34	28	6,204.07	1,357,000
South West & Bournemouth Water	37	276	44	18,433	2,293,361
Southern Water	84	215	76	13,866	2,620,000
Thames Water	96	386	258	31,831	10,118,000
United Utilities	86	355	229	42,736.75	7,338,000

Veolia Water Projects	2	6	1	93.8	15,101
Wessex Water	72	316	77	12,000	1,336,400
Yorkshire Water	55	346	89	31,790	5,355,580
28 社合計	1,081	4,065	1,778	351,014	61,074,636

一方、2022 年におけるイングランド・ウェールズの水道会社 28 社の 1 日平均給水量、1 人 1 日平均給水量及び水源別水源の割合は、以下のとおりである。

	1 日平均 給水量 (m ³ /日)	1 人 1 日 平均給水量 (ℓ/日)	地表水水源 の割合 (%)	地下水水源 の割合 (%)	混合水源の 割合 (%)
Affinity Water	957,664	253	38	56	6
Albion Eco	33	#DIV/0!	100	0	0
Albion Water	568	189	14	86	0
Anglian Water	1,157,300	239	41.56	40.34	18.10
Bristol Water	275,100	223	82	12	6
Cambridge Water	98,600	266	0	100	0
Dŵr Cymru Welsh Water	841,044	284	95	4	1
Dŵr Cymru Welsh Water (England)	44,000	223	95	4	1
ESP Water	112	112	100	0	0
Hafren Dyfrdwy	52,690	253	62.9	37.1	0.0
Icosa Water	906	129	52	19	29
Independent Water Networks	5,625	125	22	33	45
Isles of Scilly	845	401	0	17	83
Leep Networks Water (England)	8,728	130	62	26	12
Leep Networks Water (Wales)	78	130	0	0	100
Northumbrian, Essex and Suffolk Water	1,208,304	268	67.40	15.05	17.55
Portsmouth Water	191,202	257	35.5	40.7	23.8
SES Water	170,134	230	15	85	0
Severn Trent Water	1,607,200	187	66.1	31.4	2.5
South East Water	558,765	243	23	71	6
South Staffordshire Water	385,820	284	40.5	37.9	21.6
South West & Bournemouth Water	620,744	271	89	9	2
Southern Water	567,337	217	25	63	12
Thames Water	2,756,837	272	75	25	<1
United Utilities	1,823,458	248	84	6	10
Veolia Water Projects	5,900	391	0	100	0
Wessex Water	365,781	274	27	73	0
Yorkshire Water	1,312,356	245	80	20	0
28 社合計	15,017,131	246			

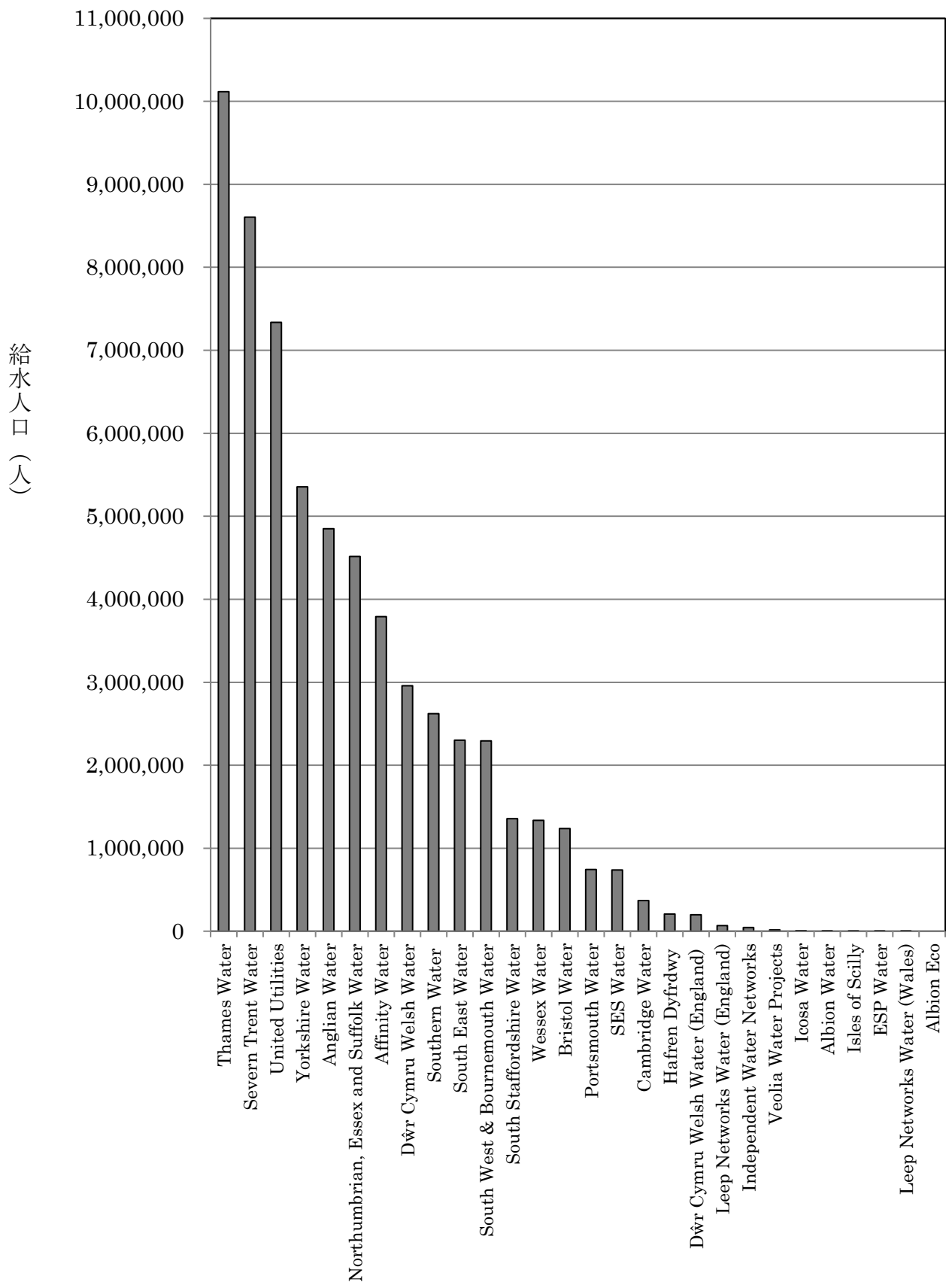


図1 イングランド・ウェールズの水道会社別給水人口 (2022年)

JWRC

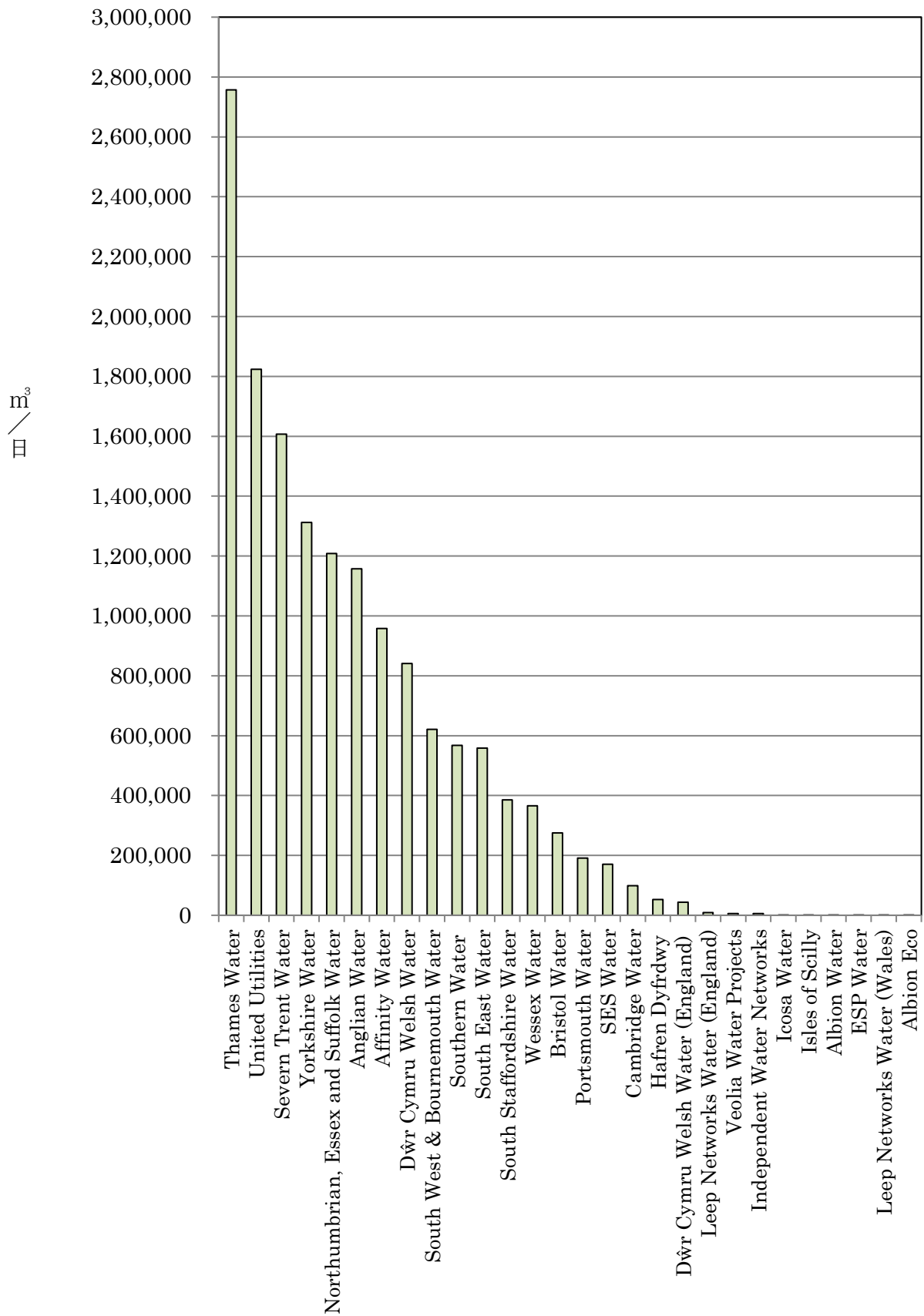


図2 水道会社別にみた1日平均給水量 (2022年)

JWRC

リットル／人・日

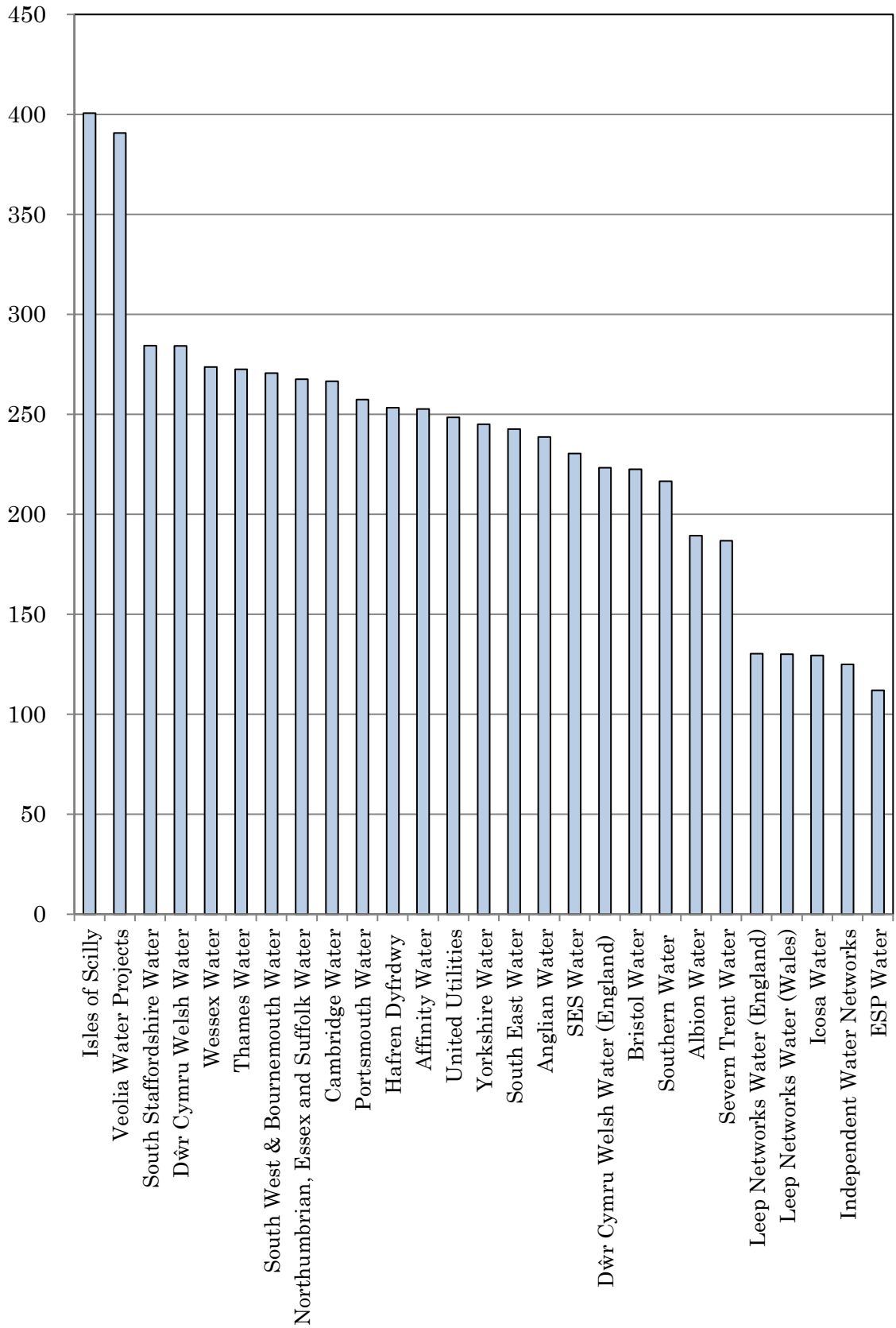


図3 水道会社別にみた1人1日当たり平均給水量 (2022年)

JWRC

配信先変更のご連絡等について

「JWRC水道ホットニュース」配信先の変更・追加・停止、その他ご意見、ご要望等がございましたら、会員様名、担当者様名、所属名、連絡先電話番号をご記入の上、下記までEメールにてご連絡をお願いいたします。〒112-0004 東京都文京区後楽 2-3-28 K.I.S 飯田橋ビル 7F (公財) 水道技術研究センター ホットニュース担当

E-MAIL : jwrchot@jwrc-net.or.jp

TEL 03-5805-0264 FAX 03-5805-0265

また、ご連絡いただいた個人情報は、当センターからのお知らせの配信業務以外には一切使用いたしません。

水道ホットニュースのバックナンバーについて

水道ホットニュースのバックナンバー (第 58 号以降) は、下記アドレスでご覧になれます。

バックナンバー一覧 <http://www.jwrc-net.or.jp/hotnews/hotnews-r5.html>

水道ホットニュースの引用・転載について

水道ホットニュースの引用・転載等を希望される方は、上記ホットニュース担当までご連絡をお願いいたします。なお、個別の企業・商品・技術等の広告にはご利用いただけません。