



(公財)水道技術研究センター
〒112-0004 東京都文京区後楽 2-3-28
K. I. S 飯田橋ビル 7F
TEL 03-5805-0264, FAX 03-5805-0265
E-mail jwrchot@jwrc-net.or.jp
URL <http://www.jwrc-net.or.jp>

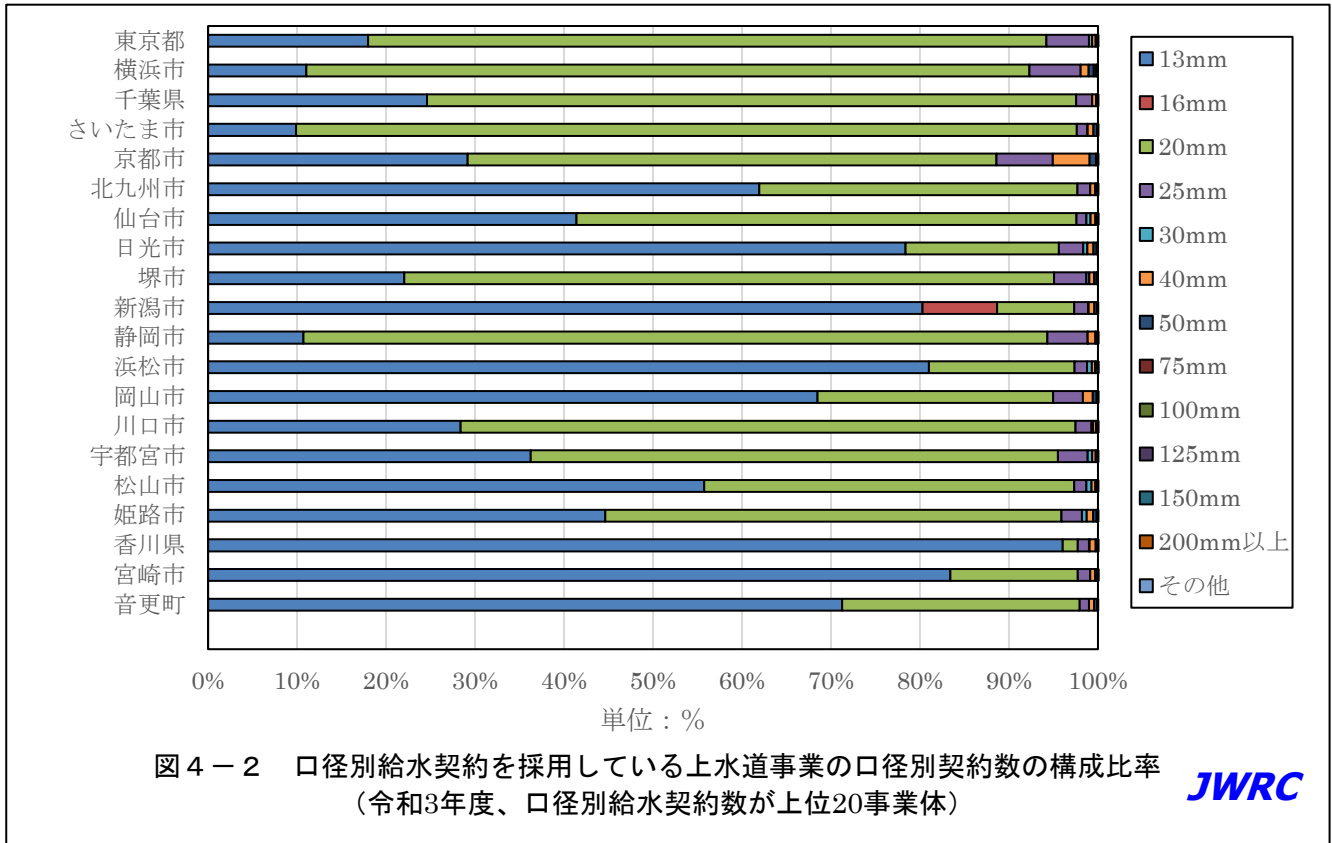
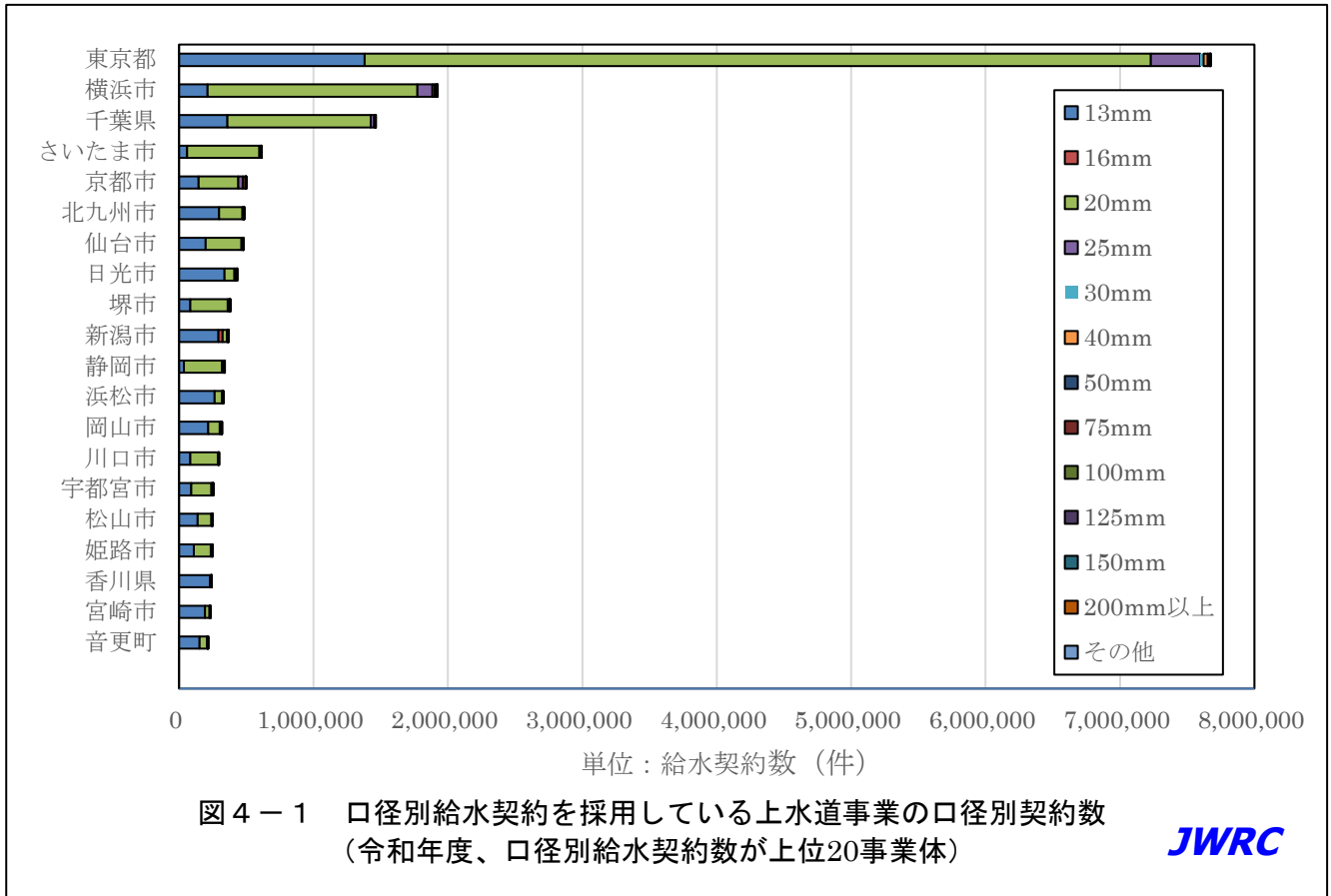
給水契約数及び水道メーター設置数について —水道統計に基づく試算結果— (その2)

4. 口径別給水契約を採用している上水道事業の口径別給水契約内訳

(口径別給水契約数の上位 20 事業体、令和 3 年度)

事業主体名	13mm	16mm	20mm	25mm	30mm	40mm	50mm	75mm	100mm	125mm	150mm	200mm 以上	その他	合計
東京都	1,379,861	0	5,849,505	366,025	26,541	31,838	12,666	4,704	980	0	501	82	0	7,672,703
横浜市	212,192	0	1,562,035	110,683	0	16,923	11,239	5,477	1,190	0	1,264	1,053	0	1,922,056
千葉県	359,500	0	1,065,878	26,033	0	6,455	2,086	912	203	0	75	18	0	1,461,160
さいたま市	60,499	0	537,812	7,301	90	3,999	2,450	463	102	0	69	10	0	612,795
京都市	145,514	0	296,293	31,548	0	20,686	3,574	965	124	0	37	5	0	498,746
北九州市	299,098	0	172,633	6,953	0	2,722	899	443	145	0	26	11	0	482,930
仙台市	197,268	0	267,745	5,294	2,280	2,589	894	403	79	0	12	2	0	476,566
日光市	337,762	0	74,333	11,747	1,988	2,865	1,621	504	120	0	0	0	0	430,940
堺市	83,899	0	277,595	13,801	1,281	2,005	1,041	336	76	0	21	3	183	380,241
新潟市	294,371	30,688	31,795	5,861	80	2,435	1,125	209	78	0	18	0	0	366,660
静岡市	36,256	0	282,957	15,278	45	2,906	650	256	52	0	12	1	0	338,413
浜松市	265,498	0	53,646	4,530	1,754	1,284	760	209	29	1	10	1	0	327,722
岡山市	217,662	0	84,072	10,663	0	3,548	1,326	350	75	0	17	10	24	317,747
川口市	83,652	0	203,809	5,272	621	918	505	97	17	0	9	0	1	294,901
宇都宮市	91,336	0	149,208	8,416	1,220	1,062	371	166	58	0	15	0	1	251,853
松山市	137,880	0	102,891	3,405	1,339	1,100	516	185	24	0	1	0	0	247,341
姫路市	109,785	0	125,994	5,635	1,309	1,807	968	263	69	0	15	3	0	245,848
香川県	231,153	0	4,060	3,072	140	1,641	490	112	17	0	6	0	11	240,702
宮崎市	193,385	0	33,154	3,211	71	1,247	484	202	30	2	8	0	2	231,796
音更町	153,455	0	57,482	2,251	0	1,262	764	103	36	0	0	0	8	215,361

(注) 横浜市は令和 3 年 7 月 1 日から水道料金の改定を行い、改定に伴って「用途別料金体系」から「口径別料金体系」へと移行した。



5. 用途別給水契約を採用している上水道事業の用途別給水契約内訳

(用途別給水契約数の上位 20 事業体、令和 3 年度)

事業主体名	専用栓 家庭用 一般	専用栓 家庭用 集合	専用栓 営業用	専用栓 工場用	専用栓 官公署・ 学校用	専用栓 公衆浴場用	専用栓 船舶用	専用栓 その他	共用栓 件数	用途別給水 契約数 公共栓	用途別給水 契約数 合計
神奈川県	1,324,971	488	56,954	2,757	6,277	19	0	3,265	0	0	1,394,731
大阪市	1,049,468	23,804	88,131	13,578	4,768	231	0	4,901	0	0	1,184,881
名古屋市	506,342	395,538	112,967	362	4,468	59	0	1,394	345	0	1,021,475
札幌市	801,998	0	49,886	0	0	39	0	0	0	0	851,923
神戸市	774,040	0	42,671	0	0	37	0	0	161	0	816,909
川崎市	793,154	956	10,887	2,313	2,432	48	0	156	3	1,166	811,115
福岡市	680,820	0	51,386	0	0	12	0	1,924	0	0	734,142
広島市	518,432	2,864	41,889	2,586	2,059	18	0	14,032	0	1,471	583,351
熊本市	286,038	41,092	21,147	613	3,216	4	0	811	0	0	352,921
倉敷市	187,365	17,577	7,976	1,010	1,824	3	40	5,806	0	1,663	223,264
福山市	171,619	21,248	13,894	2,625	3,179	3	0	0	0	3,231	215,799
金沢市	192,645	582	19,321	598	1,050	13	5	0	0	0	214,214
鹿児島市	179,448	3,458	18,761	612	942	28	18	8642	12	1,071	212,992
長崎市	99,707	95,294	12,865	955	1,940	3	31	0	0	785	211,580
小松島市	193,947	0	0	189	2424	0	83	86	0	0	196,729
豊中市	181,955	1,737	9,014	454	1,044	12	0	1,942	0	0	196,158
香川県	179,098	84	8,460	550	1,428	3	75	3,241	0	0	192,939
東大阪市	165,823	3,688	9,490	831	1,012	29	0	430	0	0	181,303
大分市	162,203	4,035	8,348	289	438	19	19	2,151	0	0	177,502
枚方市	149,773	1,084	7,470	338	517	6	0	621	2,737	0	162,546

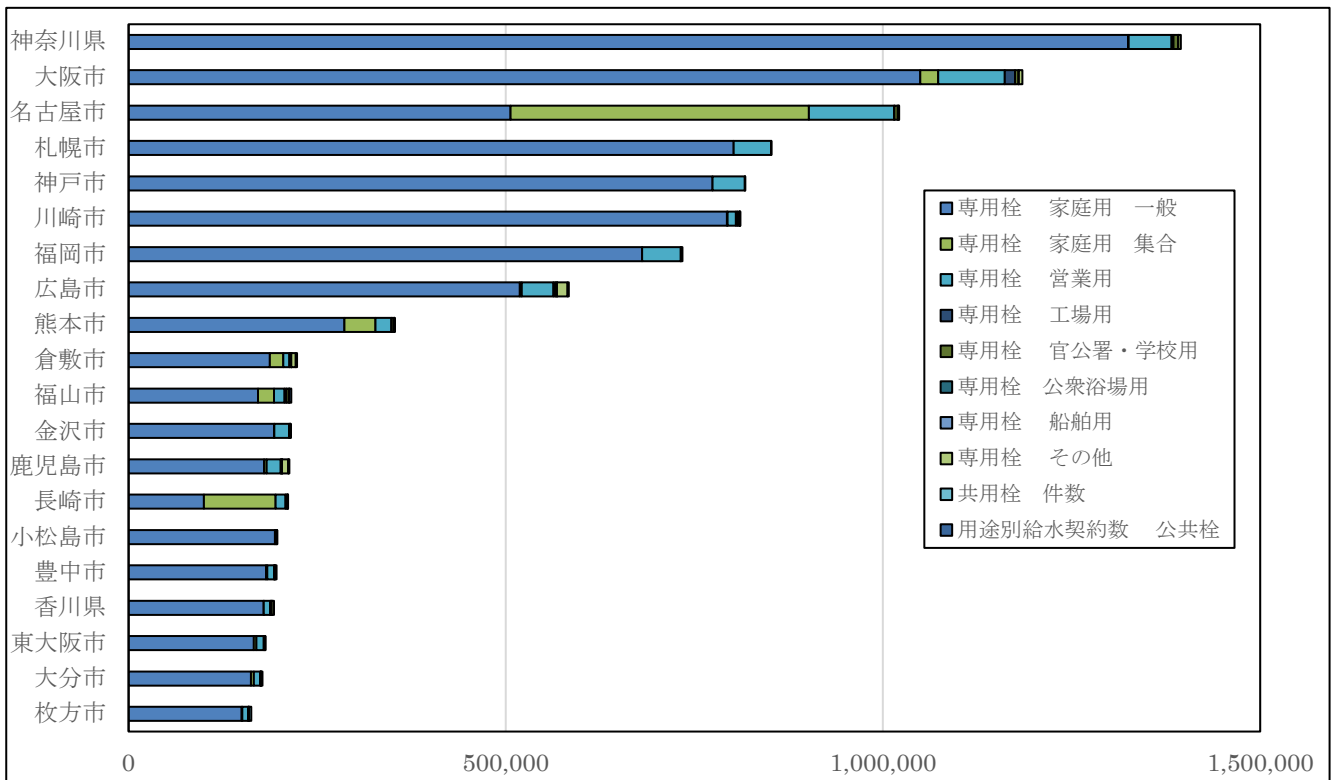


図5-1 用途別給水契約を採用している上水道事業の用途別契約数
(令和3年度、用途別契約数が上位20事業者)

JWRC

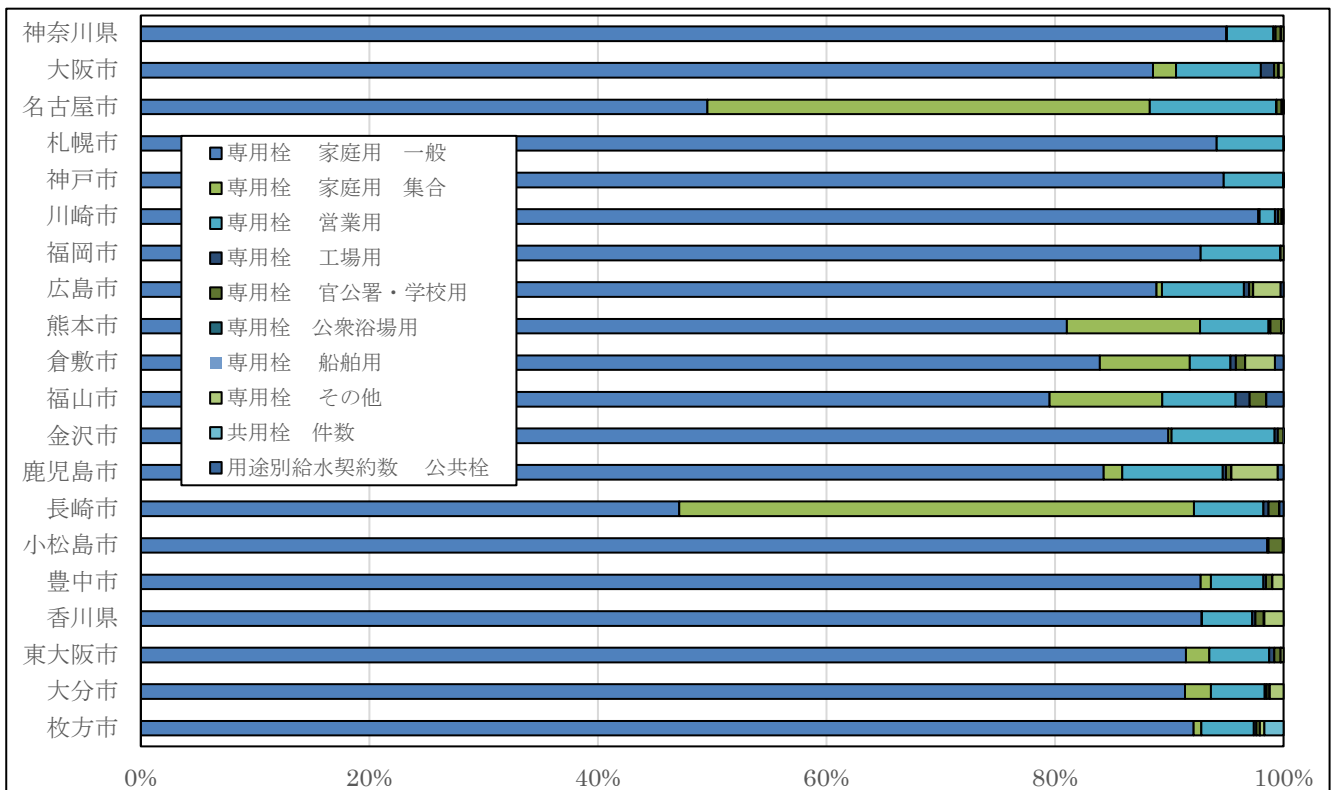


図5-2 用途別契約を採用している上水道事業の用途別契約数の構成比率
(令和3年度、用途別契約数が上位20事業者)

JWRC

6. メーター設置数が多い50上水道事業（令和3年度）

事業主体名	現在給水人口 (人)	現在 給水世帯数	用途別 給水契約数 合計 (件)	用途別 給水契約 メーター設置 数 (件)	口径別 給水契約数 合計 (件)	口径別 給水契約 メーター設置 数 (件)	メーター 設置数 合計 (件)
東京都	13,421,905	6,793,730	0	0	7,403,649	7,576,215	7,576,215
横浜市	3,731,661	1,680,747	1,851,450	1,781,747	0	0	1,781,747
千葉県	3,027,417		0	0	1,383,363	1,503,696	1,503,696
神奈川県	2,812,251	1,217,695	1,327,022	1,327,022	0	0	1,327,022
名古屋市	2,445,920	1,148,977	959,140	1,031,243	0	0	1,031,243
札幌市	1,953,851	943,607	803,184	858,766	0	0	858,766
川崎市	1,509,853	722,865	756,389	834,879	0	0	834,879
神戸市（市街地）	1,523,470	713,610	801,310	801,310	0	0	801,310
福岡市	1,561,700	793,200	679,355	675,459	0	0	675,459
大阪市	2,716,989	1,401,429	1,100,143	577,965	0	0	577,965
さいたま市	1,288,739	557,479	0	0	576,753	576,753	576,753
広島市	1,230,576	575,592	570,511	570,511	0	0	570,511
京都市	1,464,511	715,048	0	0	496,611	535,404	535,404
北九州市	982,743	443,586	0	0	477,152	513,815	513,815
仙台市	1,056,300	505,071	0	0	453,004	491,259	491,259
日光市	81,344	35,682	0	0	429,702	429,702	429,702
堺市	832,800	355,649	0	0	412,834	412,834	412,834
新潟市	798,190	335,522	0	0	358,617	388,813	388,813
浜松市	776,015	305,176	0	0	312,689	335,860	335,860
静岡市	683,492	300,303	0	0	305,630	334,565	334,565
岡山市	718,867	323,965	0	0	303,776	317,490	317,490
熊本市	704,557	306,314	335,976	310,585	0	0	310,585
川口市	587,001	281,678	0	0	282,141	299,490	299,490
姫路市	529,549	216,531	0	0	236,276	261,055	261,055
薩摩川内市	88,363	42,298	0	0	253,277	253,277	253,277
宇都宮市	510,874	227,756	0	0	244,181	248,861	248,861
横須賀市	397,724	166,864	0	0	194,653	230,326	230,326
宮崎市	396,013	177,720	0	0	209,212	221,795	221,795
群馬東部水道企業団	454,665	190,944	0	0	200,462	221,499	221,499
倉敷市	475,559	208,716	216,075	218,541	0	0	218,541
鹿児島市	576,900	265,500	209,570	209,565	0	0	209,565
柴田町	37,850	15,591	0	0	203,381	203,651	203,651
金沢市	462,293	201,587	206,948	201,080	0	0	201,080
志布志市	31,963	15,753	0	0	16,741	200,370	200,370
柏市	398,845	173,644	0	0	180,108	197,279	197,279
福山市	448,648	198,827	209,302	193,696	0	0	193,696
松山市	481,700	221,651	0	0	234,019	188,960	188,960
八戸圏域水道企業団	306,922	142,078	0	0	137,539	188,420	188,420
富山市	411,834	174,469	0	0	187,807	187,807	187,807

豊中市	397,674	173,942	186,717	186,717	0	0	186,717
高松市	415,446	184,011	0	0	176,376	184,639	184,639
豊田市	424,214	171,355	0	0	171,382	181,673	181,673
所沢市	341,071	158,057	0	0	166,007	177,579	177,579
東大阪市	496,458	226,642	177,521	177,521	0	0	177,521
川越市	352,108	156,681	0	0	165,738	175,786	175,786
高崎市	366,868	160,301	0	0	174,779	174,779	174,779
越谷・松伏水道企業団	371,941	163,104	0	0	160,802	173,327	173,327
平戸市	29,920	11,951	0	0	173,120	173,120	173,120
いわき市	330,873	137,599	0	0	148,372	170,904	170,904
尼崎市	450,721	214,858	0	0	166,836	166,836	166,836

(作成) 調査事業部 主任研究員 杉本 高志

配信先変更のご連絡等について

「JWRC水道ホットニュース」配信先の変更・追加・停止、その他ご意見、ご要望等がございましたら、会員様名、担当者様名、所属名、連絡先電話番号をご記入の上、下記までE-メールにてご連絡をお願いいたします。
〒112-0004 東京都文京区後楽2-3-28 K. I. S飯田橋ビル7F (公財) 水道技術研究センター ホットニュース担当

E-MAIL : jwrchot@jwrc-net.or.jp

TEL 03-5805-0264 FAX 03-5805-0265

また、ご連絡いただいた個人情報は、当センターからのお知らせの配信業務以外には一切使用いたしません。

水道ホットニュースのバックナンバーについて

水道ホットニュースのバックナンバー（第58号以降）は、下記アドレスでご覧になれます。

バックナンバー一覧 <http://www.jwrc-net.or.jp/hotnews/hotnews-r5.html>

水道ホットニュースの引用・転載について

水道ホットニュースの引用・転載等を希望される方は、上記ホットニュース担当までご連絡をお願いいたします。
なお、個別の企業・商品・技術等の広告にはご利用いただけません。