 <b>JWRC</b> <b>水道ホットニュース</b>	(公財)水道技術研究センター 〒112-0004 東京都文京区後楽 2-3-28 K. I. S 飯田橋ビル 7F TEL 03-5805-0264, FAX 03-5805-0265 E-mail <a href="mailto:jwrchot@jwrc-net.or.jp">jwrchot@jwrc-net.or.jp</a> URL <a href="https://www.jwrc-net.or.jp/">https://www.jwrc-net.or.jp/</a>
---	---

## 電気代・ガス代・上下水道料・通信の支出額 (家計調査から) (その1)

### (はじめに)

総務省統計局では、家計の収入・支出、貯蓄・負債などを毎月調査しており、この調査結果のデータには、用途分類として「電気代、ガス代、他の光熱、上下水道料、通信」が含まれています。

3	用途分類
3.1	電気代
3.2	ガス代
3.3	他の光熱
3.4	上下水道料
7.3	通信

そこで、「他の光熱」を除いた、「電気代、ガス代、上下水道料、通信」について最近の状況を調べたので、以下にその結果を示すこととします。

### (参考1) 家計調査

家計調査は、統計理論に基づき選定された全国約9千世帯を対象として、家計の収入・支出、貯蓄・負債などを毎月調査しています。

家計調査の結果は、我が国の景気動向の把握、生活保護基準の検討などの基礎資料として利用のほか、地方公共団体、民間の会社などでも利用されています。

二人以上の世帯の結果は、主に、地域・世帯属性ごとに1世帯当たり1か月間の収支金額にまとめ毎月公表、単身世帯及び総世帯の家計収支に関する結果並びに二人以上の世帯の貯蓄・負債に関する結果を四半期ごとに公表しています。

<https://www.e-stat.go.jp/stat-search/files?page=1&toukei=00200561>

### (参考2) 家計調査・都市階級・地方別・二人以上の世帯

- ・ <用途分類>1世帯当たり1か月間の収入と支出
- ・ 1-1 都市階級・地方・都道府県庁所在市別

[二人以上の世帯・勤労者世帯・無職世帯](#)

2022年 2023-02-07

[EXCELEXCEL](#)

[閲覧用DB](#)

(参考3) <品目分類>1世帯当たり年間の品目別支出金額, 購入数量及び平均価格  
時系列(2000年~2022年) - 二人以上の世帯, (参考) 100世帯当たりの購入頻度 - 二人以上の世帯,  
2022年月別 - 二人以上の世帯, 年間収入五分位階級別 - 二人以上の世帯・勤労者世帯, 世帯主の年齢  
階級別 - 二人以上の世帯

[住居～光熱・水道](#)

2022年 2023-08-08

[EXCEL](#)

[閲覧用](#)

[交通・通信～教育](#)

2022年 2023-08-08

[EXCEL](#)

[閲覧用](#)

(注1) 「都市階級」について

1 平成20年標本改正に伴う変更

(1) 都市階級区分の変更

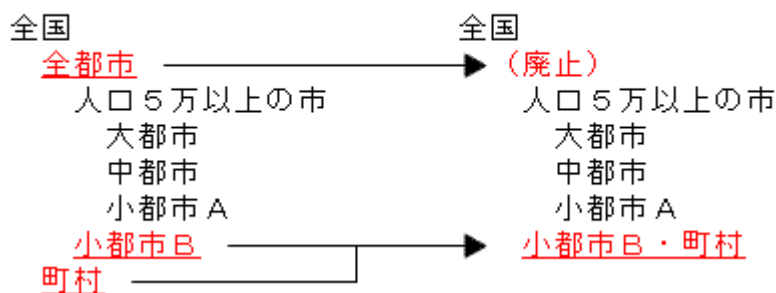
平成20年標本改正では都市階級区分の小都市Bと町村を統合して層化・抽出するため, これに伴い以下のとおり変更になります。

ア 「全都市」(市部の平均)の結果の廃止

イ 「小都市B」及び「町村」の結果を統合して表章

<現行>

<平成20年1月以降>



※ 都市階級と人口規模の対応は以下のとおりです。

大都市 政令指定都市及び東京都区部

中都市 大都市を除く人口15万以上の市

小都市A 人口5万以上15万未満の市

小都市B 人口5万未満の市

<https://www.stat.go.jp/data/kakei/change08.html>

(注2) 上下水道料について

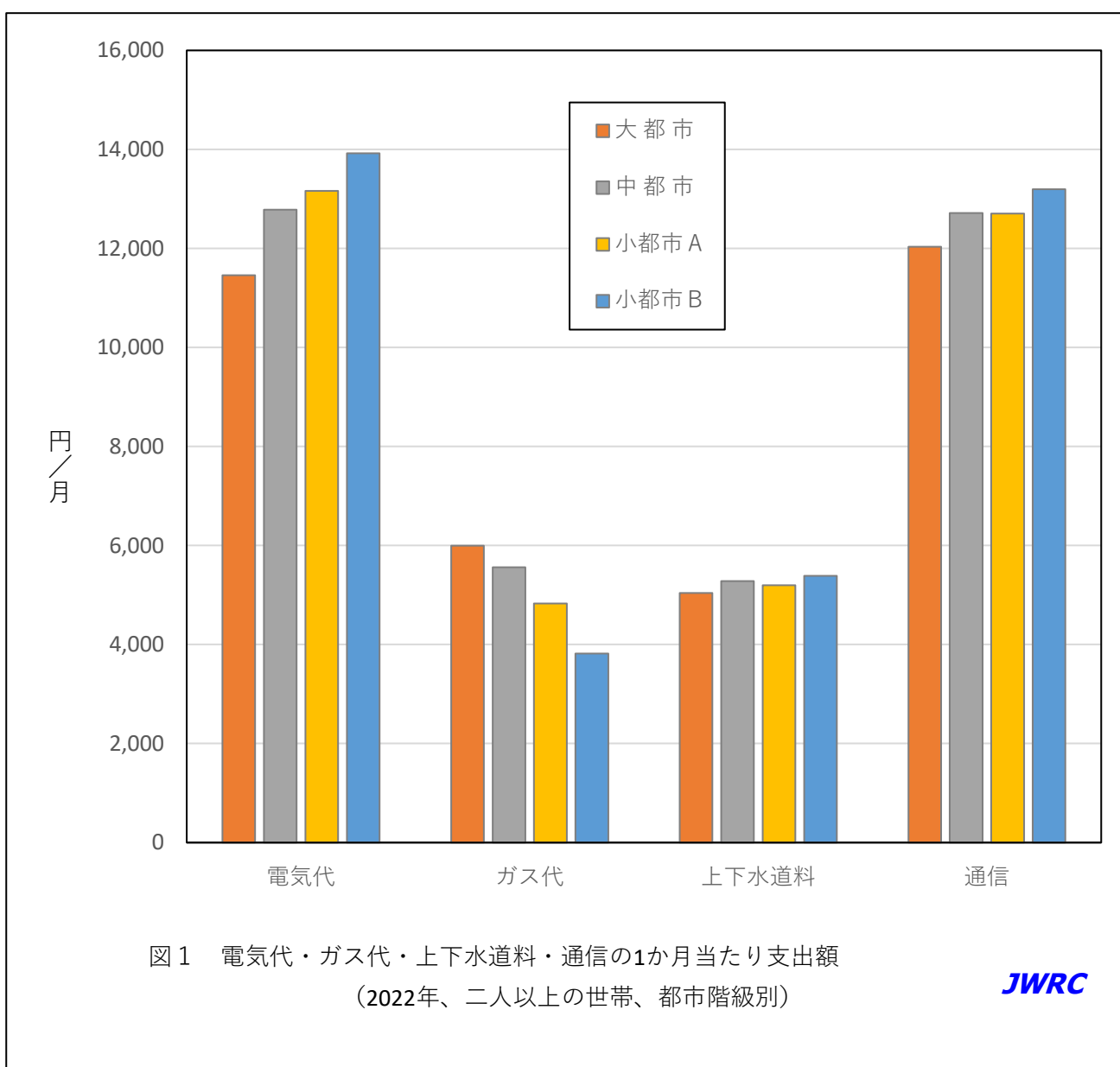
家計調査のデータは「上下水道料=水道料金+下水道使用料」であり、「上水道料(水道料金)」のみのデータは掲載されていませんので留意願います。

# 1. 都市階級別にみた「電気代・ガス代・上下水道料・通信」の1か月当たり支出額（2022年、二人以上の世帯）

表1 都市階級別にみた「電気代・ガス代・上下水道料・通信」の1か月当たり支出額（2022年、二人以上の世帯）

(単位：円)

	全 国	大 都 市	中 都 市	小都市A	小都市B
電気代	12,678	11,460	12,782	13,163	13,920
ガス代	5,232	5,996	5,559	4,831	3,818
上下水道料	5,207	5,039	5,279	5,197	5,386
通信	12,595	12,033	12,716	12,706	13,197

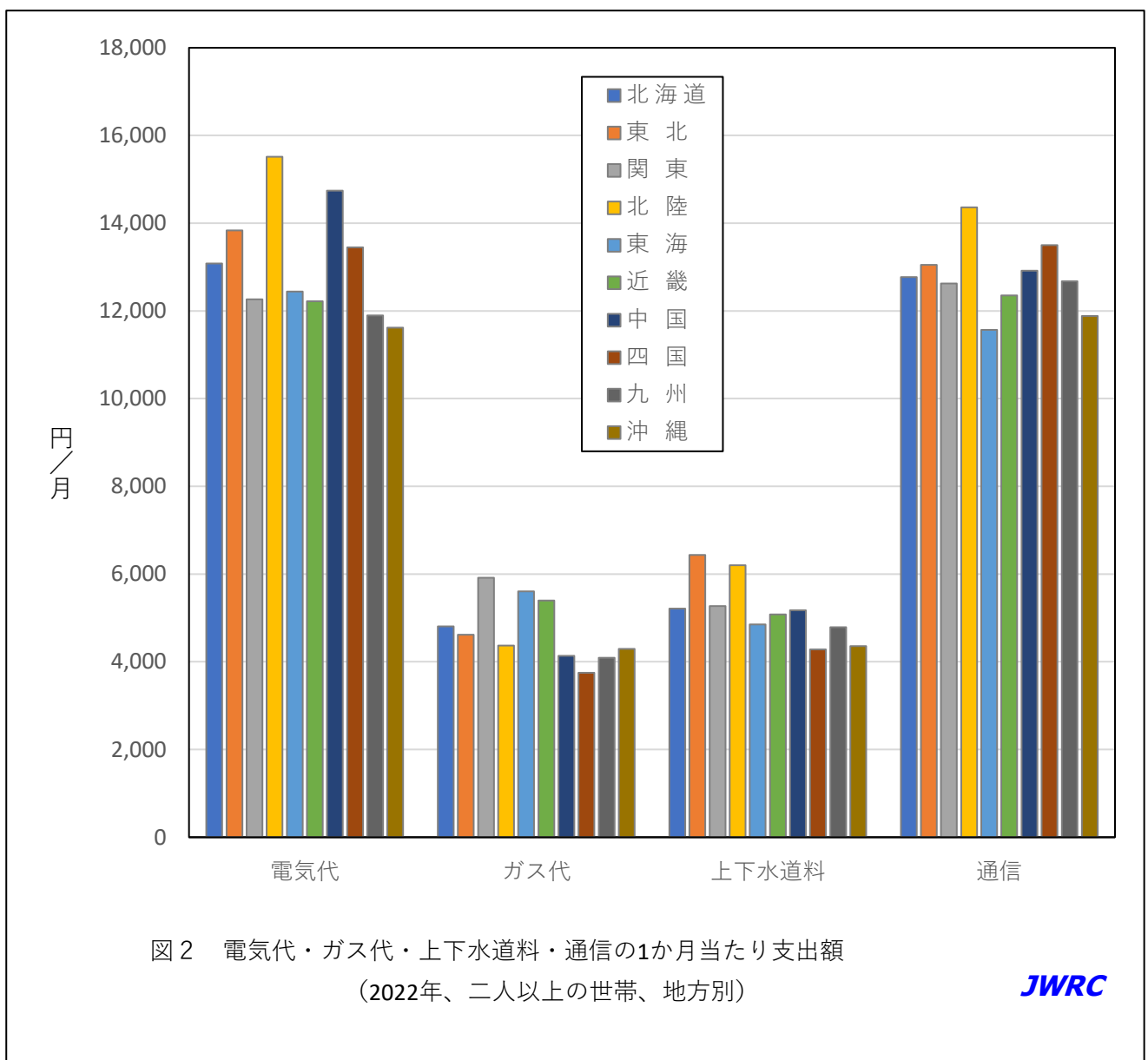


## 2. 地方別にみた「電気代・ガス代・上下水道料・通信」の1か月当たり支出額 (2022年、二人以上の世帯)

表2 地方別にみた「電気代・ガス代・上下水道料・通信」の1か月当たり支出額  
(2022年、二人以上の世帯)

(単位：円)

	北海道	東北	関東	北陸	東海	近畿	中国	四国	九州	沖縄
電気代	13,084	13,835	12,262	15,517	12,439	12,221	14,743	13,450	11,894	11,616
ガス代	4,810	4,619	5,918	4,373	5,607	5,399	4,133	3,751	4,091	4,296
上下水道料	5,212	6,436	5,271	6,202	4,853	5,078	5,177	4,282	4,787	4,359
通信	12,774	13,051	12,623	14,363	11,565	12,354	12,916	13,501	12,674	11,885



### 3. 都市階級別にみた「電気代・ガス代・上下水道料・通信」の1か月当たり支出額（2022年、単身世帯）

表3 都市階級別にみた「電気代・ガス代・上下水道料・通信」の1か月当たり支出額（2022年、単身世帯）

（単位：円）

	全 国	大都市	中都市	小都市・町村
電気代	6,808	6,265	6,985	7,586
ガス代	3,331	3,199	3,528	3,353
上下水道料	2,116	1,801	2,328	2,452
通信	7,008	6,815	6,870	7,488

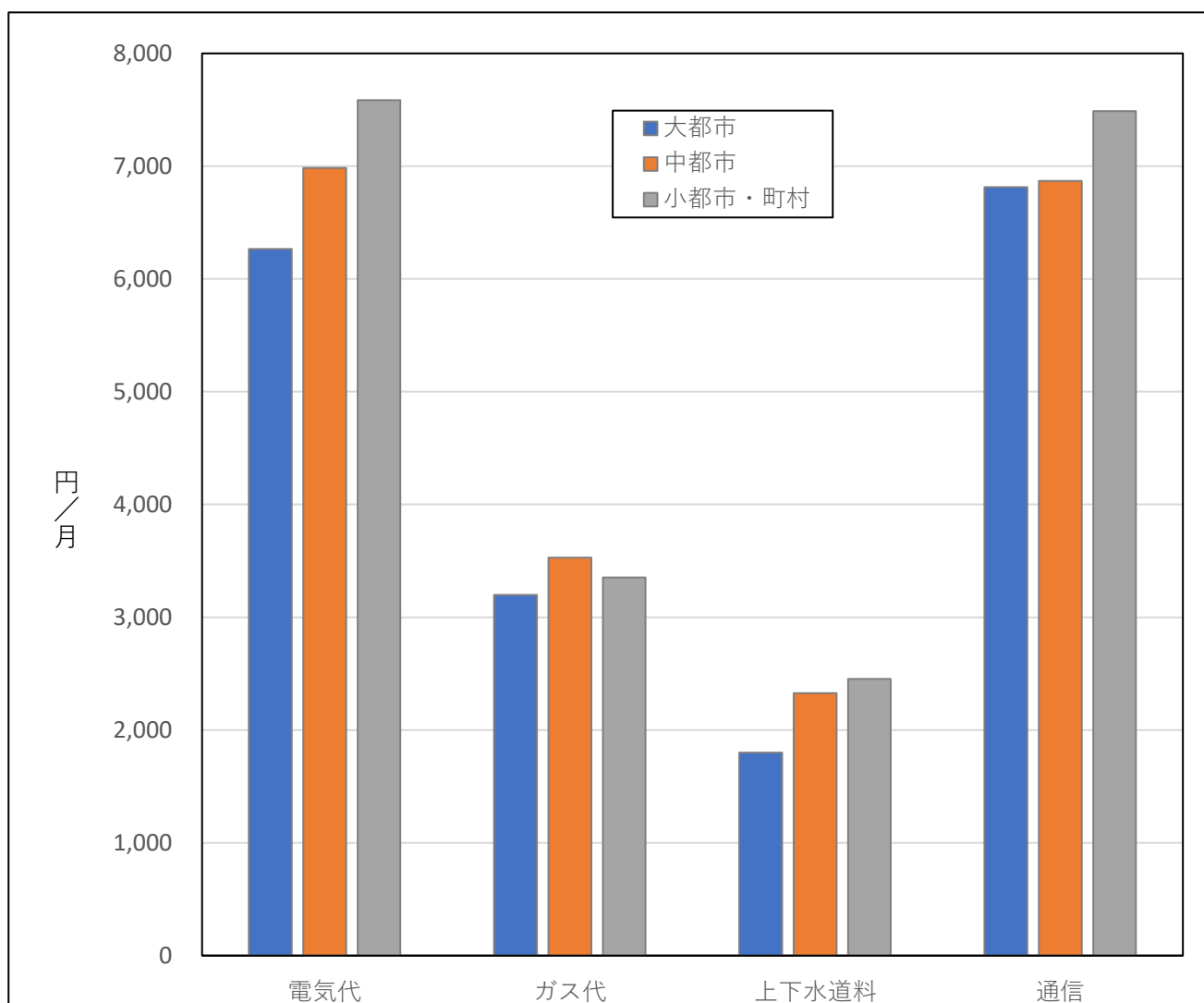


図3 電気代・ガス代・上下水道料・通信の1か月当たり支出額（2022年、単身世帯、都市階級別）

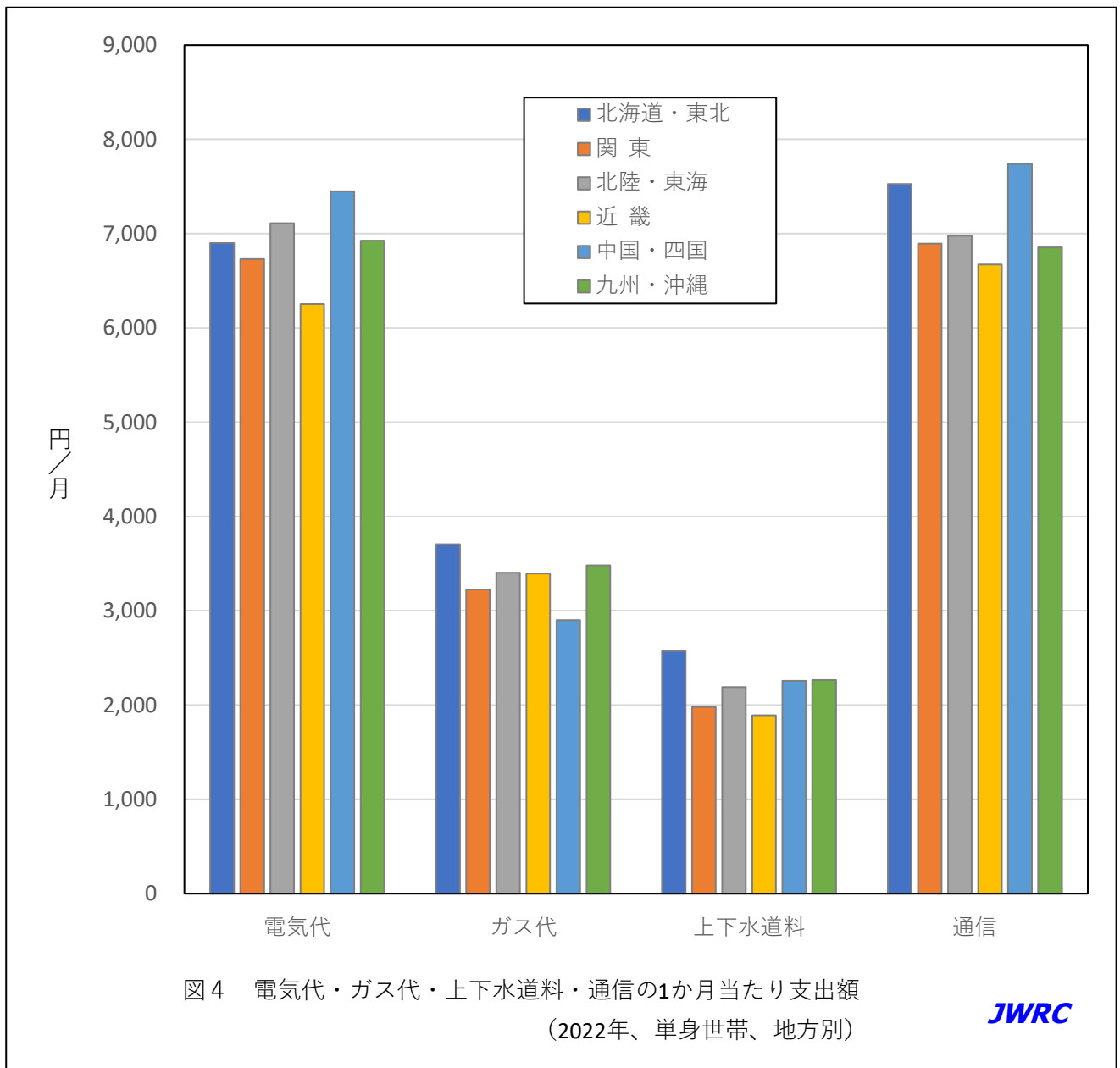
**JWRC**

## 4. 地方別にみた「電気代・ガス代・上下水道料・通信」の1か月当たり支出額 (2022年、単身世帯)

表4 地方別にみた「電気代・ガス代・上下水道料・通信」の1か月当たり支出額  
(2022年、単身世帯)

(単位：円)

	北海道・東北	関東	北陸・東海	近畿	中国・四国	九州・沖縄
電気代	6,900	6,731	7,109	6,254	7,449	6,927
ガス代	3,704	3,224	3,404	3,395	2,899	3,481
上下水道料	2,572	1,980	2,190	1,890	2,256	2,264
通信	7,526	6,893	6,977	6,674	7,740	6,853



#### 配信先変更のご連絡等について

「JWRC水道ホットニュース」配信先の変更・追加・停止、その他ご意見、ご要望等がございましたら、会員様名、担当者様名、所属名、連絡先電話番号をご記入の上、下記までEメールにてご連絡をお願いいたします。〒112-0004 東京都文京区後楽 2-3-28 K.I.S 飯田橋ビル 7F (公財) 水道技術研究センター ホットニュース担当

E-MAIL : [jwrchot@jwrc-net.or.jp](mailto:jwrchot@jwrc-net.or.jp)

TEL 03-5805-0264 FAX 03-5805-0265

また、ご連絡いただいた個人情報は、当センターからのお知らせの配信業務以外には一切使用いたしません。

#### 水道ホットニュースのバックナンバーについて

水道ホットニュースのバックナンバー (第 58 号以降) は、下記アドレスでご覧になれます。

バックナンバー一覧 <https://www.jwrc-net.or.jp/hotnews/hotnews-r5.html>

#### 水道ホットニュースの引用・転載について

水道ホットニュースの引用・転載等を希望される方は、上記ホットニュース担当までご連絡をお願いいたします。なお、個別の企業・商品・技術等の広告にはご利用いただけません。